



MinSalud

Ministerio de Salud
y Protección Social

**PROSPERIDAD
PARA TODOS**

Encuesta Nacional de Salud Escolar

**Ministerio de Salud y Protección Social
Dirección de Promoción y Prevención
Dirección de Epidemiología y Demografía
Bogotá, Septiembre de 2013**



MinSalud
Ministerio de Salud
y Protección Social

**PROSPERIDAD
PARA TODOS**



Encuesta Nacional de Salud Escolar





MinSalud
Ministerio de Salud
y Protección Social

**PROSPERIDAD
PARA TODOS**

Tabla de Contenido

- Marco Normativo.
- Marco Conceptual.
- Antecedentes.
- Participantes.
- Situación en Colombia.
- Que es.
- Características.
- En que vamos.
- Proyecciones.



“El Desarrollo Humano es un proceso conducente a la ampliación de las opciones de que disponen las personas”, donde las opciones esenciales son: “poder tener una larga y saludable vida, poder adquirir conocimientos y tener acceso a los recursos necesarios para disfrutar de un nivel de vida decoroso”.

Amartya Sen (2000)



MinSalud
Ministerio de Salud
y Protección Social

PROSPERIDAD
PARA TODOS

Los Contenidos de la Convención

- La Convención define Niño y Niña como cualquier persona menor de 18 años
- Los 4 Principios son:
 - el interés superior del niño y la niña.
 - la no discriminación.
 - la supervivencia y el desarrollo y
 - la participación infantil.



Fuente: Convención sobre los derechos del niño. fue el primer instrumento que incorporó toda la escala de derechos humanos internacionales, entre ellos los derechos civiles, culturales, económicos, políticos y sociales, así como aspectos de la legislación humanitaria.



MinSalud
Ministerio de Salud
y Protección Social

PROSPERIDAD
PARA TODOS

Los Contenidos de la Convención

- Deja claro que la *co-responsabilidad* del bienestar infantil ha de ser compartida por el **estado, la comunidad y la familia**, atribuyendo a ésta un protagonismo especial en el cumplimiento de algunos de los derechos universales de la infancia



MinSalud
Ministerio de Salud
y Protección Social

PROSPERIDAD
PARA TODOS

MARCO NORMATIVO

- *Ley 1098 de 2006* : Para la garantía de los derechos y la atención integral de niños, niñas y adolescentes con el Código de Infancia y Adolescencia.
- *Conpes 109 de 2009 y Ley 1295 de 2009* : La Política Pública Nacional de Primera Infancia.
- *Conpes 091 de 2005 y Conpes 140 de 2011*
Compromiso con las metas y Objetivos del Milenio.



UN TEMA DE DERECHOS...

Existe una inequidad en salud si tenemos una desigualdad evitable, innecesaria e injusta.

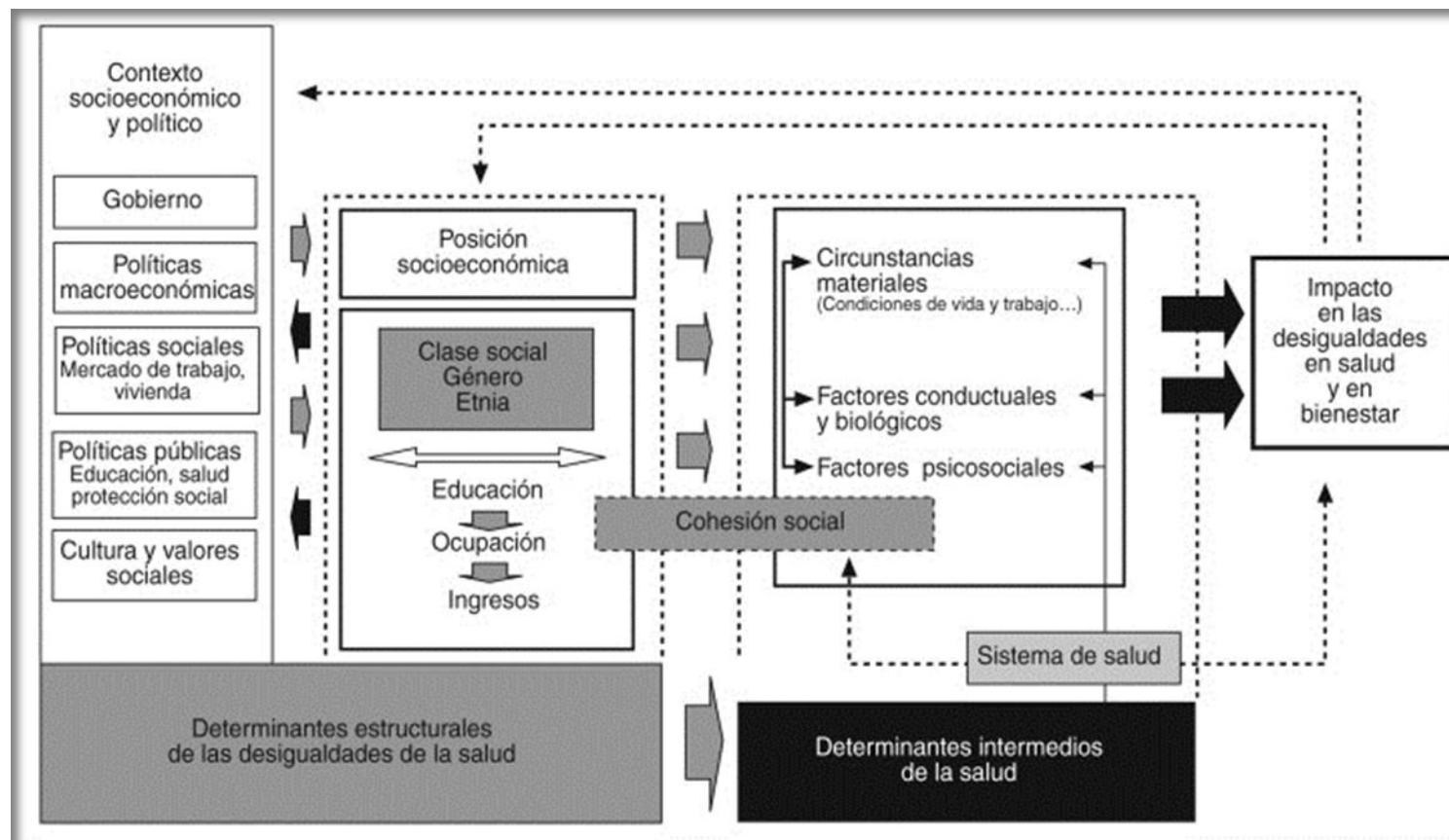
Inequidad en salud, es un problema Ético y de Derecho.

La inequidad en salud es **multi causal**, su existencia está dada por factores naturales o biodeterminados, y por factores sociales y culturales. No siendo estos factores naturalmente determinados, **son susceptibles de modificarse.**

Ningún individuo o grupo social debe estar en desventaja para **lograr su máximo potencial en salud** si esto puede ser evitado.



MARCO CONCEPTUAL ENSE 2013






Determinantes de la Salud





MinSalud
Ministerio de Salud
y Protección Social

**PROSPERIDAD
PARA TODOS**





ANTECEDENTES

ENCUESTA	AÑO	POBLACIÓN	LUGAR	CONTENIDO / PROPOSITO
Encuesta Mundial de Salud a Escolares	2007	13 y 15 años 191 Colegios 9.907 Estudiantes (6.833 entre 13 y 15 años) Instituto Nacional de Cancerología	Colegios públicos y privados de Bogotá, Bucaramanga, Cali, Manizales y Valledupar	La encuesta incluye los datos de prevalencia de uso de alcohol y otras sustancias, comportamientos sexuales, violencia y lesiones no intencionales, comportamientos alimentarios, actividad física y consumo de tabaco.
Encuesta Nacional de Deserción Escolar – ENDE	2010	46.285 Estudiantes 21.569 Docentes 3.555 Directivos 139 Secretarios Municipales DANE- MEN	3.338 sedes-jornada 139 municipios en las 94 entidades territoriales de todos los departamentos del país	Es un estudio realizado con el objetivo de identificar los factores asociados a la permanencia y deserción escolar de los estudiantes de las instituciones educativas oficiales del país. Es el resultado de un esfuerzo conjunto entre el Ministerio de Educación Nacional, la Universidad Nacional de Colombia y el Departamento Nacional de Estadística- DANE.
Estudio nacional de consumo de sustancias psicoactivas en población escolar	2011	11 y 18 años 95.303 Estudiantes del grado sexto al undécimo (92.929) Centro Nacional de consultoría	1.134 establecimientos educativos de 161 municipios 27 dominios geográficos	El propósito fundamental es estimar la magnitud del uso de sustancias psicoactivas en dicha población, como también conocer la percepción de riesgo de este grupo frente al uso de drogas, la percepción del nivel de accesibilidad y la oferta directa de drogas, así como su uso en el entorno educativo.
La Encuesta de Convivencia Escolar y Circunstancias que la Afectan - ECECA	2011	Estudiantes de 5° a 11° Establecimientos educativos: 613 Cursos: 3.336 Matricula: 111.385 estudiantes DANE- Secretaria de Educación de Bogotá	Bogotá establecimientos públicos y privados. A excepción de la localidad de Sumapáz.	El objetivo de la encuesta es identificar los factores que afectan la convivencia escolar en estudiantes de grados 5° a 11° de Bogotá, que se encuentran matriculados en establecimientos públicos y privados. De la misma manera, busca diagnosticar las percepciones y expectativas de las niñas, niños y adolescentes, con el fin de diseñar políticas que permitan mejorar la convivencia en el entorno escolar



ANTECEDENTES

ENCUESTA	AÑO	POBLACIÓN	LUGAR	CONTENIDO / PROPOSITO
Investigación de Educación Formal	2011	Estudiantes, Docentes y Establecimientos DANE	Bogotá establecimientos públicos y privados	<p>La Investigación de Educación Formal – EDUC, produce desde 1978 estadísticas sobre establecimientos, alumnos y docentes en los niveles de Preescolar, Básica Primaria, Básica Secundaria y Media. La producción de la información se realiza conjuntamente entre el Departamento Administrativo Nacional de Estadística -DANE y el Ministerio de Educación Nacional -MEN.</p> <p>El objetivo de la investigación es proporcionar información básica para la formulación de políticas, planeación y administración de la educación en cada una de las instancias administrativas del país: municipio, departamento y nación.</p> <p>La investigación es un censo anual de todos los establecimientos educativos que ofrecen educación formal en el país. Las variables investigadas están relacionadas con la información de matrícula, promoción (aprobados, reprobados, desertores y transferidos) y recurso humano que labora en dichos establecimientos educativos.</p>



MinSalud
Ministerio de Salud
y Protección Social

**PROSPERIDAD
PARA TODOS**

ANTECEDENTES

- Durante el año 2001, la OMS en colaboración con ONUSIDA, UNESCO y UNICEF, contando con la asistencia técnica del Centro para el Control y Prevención de Enfermedades de Estados Unidos (CDC) empezó a desarrollar la Encuesta Mundial de Salud Escolar (GHSH).



MinSalud
Ministerio de Salud
y Protección Social

**PROSPERIDAD
PARA TODOS**

Resultados de la encuesta

- Chile, Argentina, Uruguay y Perú
- El 27 a 52% de la población escolar ha consumido bebidas alcohólicas en los últimos 30 días.
- El 10 a 21% han consumido cigarrillo en los últimos 30 días.
- El 20 a 24% presenta sobrepeso.
- El 12 a 28% realizan actividad física recomendada.
- El 16 a 27% han tenido relaciones sexuales.



- INC – 2007: Aplico la encuesta en Bogotá, Bucaramanga, Cali, Manizales y Valledupar.
- RESULTADOS:
- 8,5% de escolares cumplen con la recomendación de consumo de 3 veces al día.
- 12% no reporta haber consumido frutas en el periodo encuestado.
- 10% no reporta haber consumido verduras en el periodo encuestado.



- 70% de los estudiantes, no consumen frutas y verduras en la frecuencia recomendada.
- 30,1% reportaron consumir bebidas carbonatadas 2 o más veces al día durante los últimos 30 días.
- 62,5% consumieron snacks entre comidas 3 o más veces en la semana anterior.
- Mayor prevalencia de consumo de snacks en mujeres



- 15,4% estuvieron físicamente activos (por lo menos 60 min. Por día).
- Prevalencia de consumo de Tabaco actual:
 - Manizales: 34,1%.
 - Bogotá – Cali: 26,2%.
 - Bucaramanga: 15,5%
 - Valledupar: 7,4%.



MinSalud
Ministerio de Salud
y Protección Social

**PROSPERIDAD
PARA TODOS**

PARTICIPANTES



MinSalud
Ministerio de Salud
y Protección Social

- Apoyo técnico – político desde la perspectiva del Sistema General de Seguridad Social en Salud.
- Insumo para el desarrollo y monitoreo del Plan Decenal de Salud Pública.
- Insumo para el desarrollo y monitoreo del Plan Decenal de Cáncer.



MinEducación
Ministerio de Educación Nacional

- Apoyo técnico – político desde la perspectiva del Sistema Nacional de Educación en Adolescentes
- Insumo para el desarrollo y monitoreo de los Planes Educativos Institucionales.



- Apoyo desde la academia.
- Generación de investigación para el desarrollo de las políticas públicas a partir de los resultados

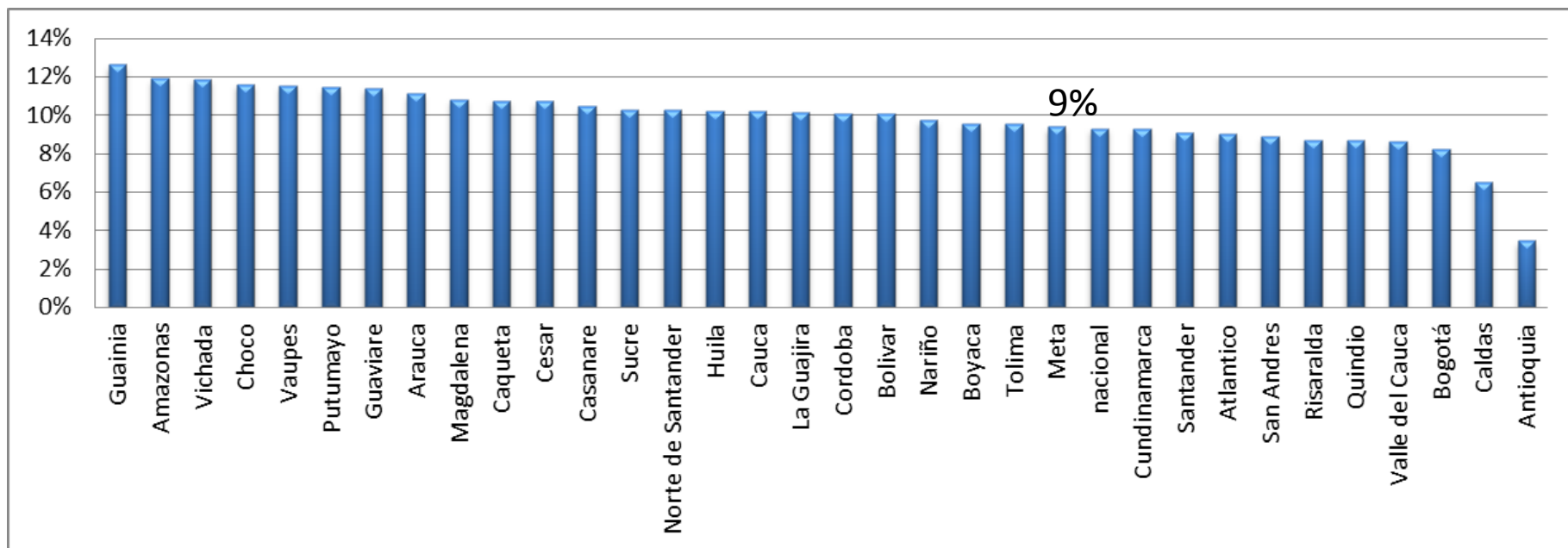


Oficina Regional de la
Organización Mundial de la Salud

- Apoyo técnico que permita la comparabilidad entre países.



Porcentaje de niños y niñas de 13 a 17 años – Nacional y por Departamento-2013



Fuente: Proyecciones Poblacionales.DANE.2013



MinSalud
Ministerio de Salud
y Protección Social

PROSPERIDAD
PARA TODOS

QUE ES

- Es una encuesta sobre salud escolar que se lleva a cabo principalmente entre estudiantes de entre 13 y 17 años.
- Desde el año 2003, los Ministerios de Salud y de Educación de todo el mundo han utilizado periódicamente la encuesta GSHS para controlar la **prevalencia de comportamientos de riesgo para la salud y factores de protección más importantes entre los estudiantes.**



MinSalud
Ministerio de Salud
y Protección Social

PROSPERIDAD
PARA TODOS

OBJETIVOS

- Ayudar a los países a **establecer prioridades**, a elaborar programas y a abogar por los **recursos en los programas y políticas de salud escolar y de los jóvenes**.
- Establecer **pautas sobre la prevalencia de comportamientos** relativos a la salud y factores de protección del país, para ser utilizadas en la **evaluación de la promoción de la salud escolar y de los jóvenes**.
- Permitir que los países, **las agencias internacionales y otros hagan comparaciones entre los países y dentro de los mismos** sobre la prevalencia de los **Comportamientos relativos a la salud y factores de protección**.





MinSalud
Ministerio de Salud
y Protección Social

**PROSPERIDAD
PARA TODOS**

El cuestionario de la encuesta GSHS contenía 71 preguntas sobre los siguientes temas:

1. Aspectos demográficos e identificación
2. Estado nutricional
3. Conducta alimentaria
4. Higiene
5. Consumo de tabaco (EMTAJ).
6. Consumo de alcohol
7. Consumo de drogas
8. Convivencia y traumatismos no intencionales
9. Salud mental
10. Comportamiento sexual que contribuyen a la infección de VIH – Sida y de otras
ITS
11. Actividad física.
12. Salud Bucal, visual y Auditiva.

13. Factores protectores



MinSalud
Ministerio de Salud
y Protección Social

**PROSPERIDAD
PARA TODOS**

CARACTERÍSTICAS

Universo:

Está conformado por la población matriculada de 13 a 17 años

Población

Objetivo:
Población mayor de 13 a 17 años.

Cobertura Geográfica:

Nacional y Departamental.



MinSalud
Ministerio de Salud
y Protección Social

**PROSPERIDAD
PARA TODOS**

En que vamos

- Conformación de comité técnico entre Ministerio de Educación Nacional y Ministerio de Salud y Protección Social.
- Fase 1. Construcción de Protocolo que incluye revisión de fuentes secundarias, diseño de marco muestral, tamaño de muestra, instrumentos y manuales adaptados para la encuesta a partir de la revisión de fuentes secundaria.
- Fase 2. Desarrollo de Prueba Piloto para la aplicación de la Encuesta Nacional de Salud Escolar 2013.
- Fase 3. Operativo de campo de la encuesta.
- Fase 4. Procesamiento y análisis de resultados.



MinSalud
Ministerio de Salud
y Protección Social

**PROSPERIDAD
PARA TODOS**

PROYECCIONES

- ✓ Fortalecer la toma de decisiones y la formulación y monitoreo de Política Pública Nacional y Departamental basada en evidencia.
- ✓ Mejorar la capacidad de respuesta de los Ministerios frente a los requerimientos legales.
- ✓ Generar información para el desarrollo de investigación que oriente acciones.



- Fortalecer Políticas y Programas en la atención integral, especialmente a la infancia y a la adolescencia.
- Identificación temprana de problemas y/o factores de riesgo para poder abordarse de forma preventiva y de manera conjunta diferentes instituciones a nivel intersectorial.



MinSalud
Ministerio de Salud
y Protección Social

 **PROSPERIDAD
PARA TODOS**

GRACIAS