

INFORME DE EJECUCIÓN PLAN ANUAL DE ADQUISICIONES DEL FONDO NACIONAL DE ESTUPEFACIENTES PERIODO COMPRENDIDO DE ENERO A JUNIO DE 2021

Producto del seguimiento a la ejecución del Plan Anual de Adquisiciones del Fondo Nacional de Estupefacientes que realiza en el Grupo Interno de Trabajo de Recursos y Apoyo Operativo, se presenta el resumen sobre el cumplimiento de la programación de las contrataciones y adquisiciones del Fondo para el periodo comprendido entre enero a junio de 2021.

Resultados

1. Avance en la ejecución global

Para el periodo del primer semestre de la vigencia 2021, se ejecutó el Plan Anual de Adquisiciones en términos de valor en un 85,68% frente a lo proyectado para todo el año, teniendo en cuenta el total de los recursos¹ (***para el presente resultado no se tiene en cuenta la contratación de vigencias futuras dado que se encuentran en proceso de aprobación***) y en un 94,67% frente a lo programado para el primer semestre del 2021.

Por otro lado, con respecto al número de procesos de contratación, estos se ejecutaron en un 64,63% frente a lo programado para todo el presente año, considerando el total de los procesos planeados para la vigencia 2021 de la entidad, y en un 82,17% conforme a lo planeado para el periodo comprendido entre enero y junio de la vigencia 2021 (*se aclara que esta ejecución porcentual se expresa con base a la última modificación realizada al Plan de Adquisiciones publicada el 25 de junio del 2021*).

• **Tabla No. 1.1**

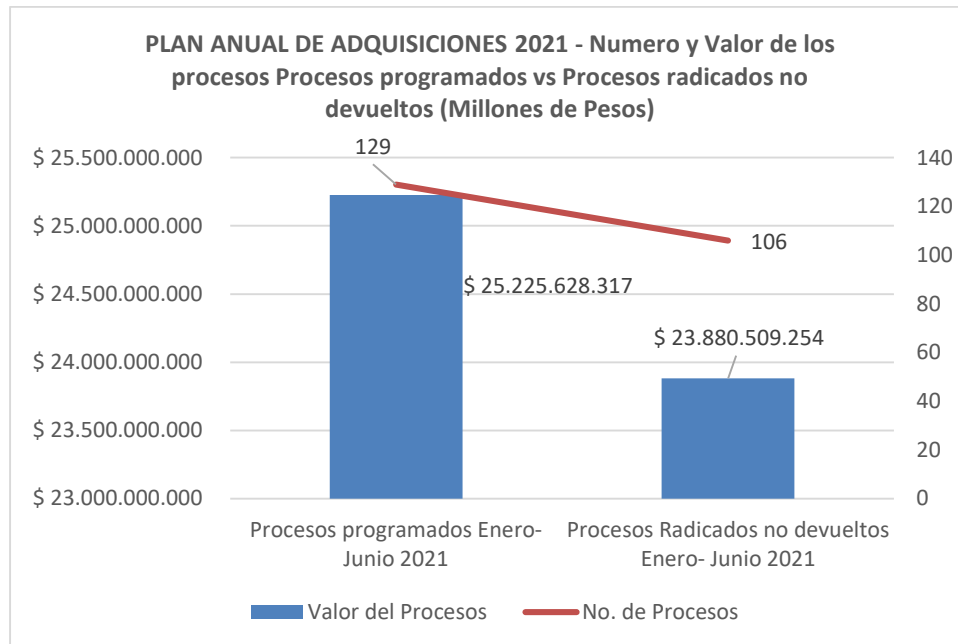
PLAN ANUAL DE ADQUISICIONES 2021 - Número y Valor de los procesos programados vs Procesos radicados no devueltos (Millones de Pesos)		
	Procesos programados Enero -Junio 2021	Procesos Radicados no devueltos Enero - Junio 2021
Valor del Procesos	\$25.225.628.317	\$23.880.509.254
No. de Procesos	129	106

Fuente: GIT Recursos y Apoyo Operativo.

¹ El valor total programado para ejecución a través del mecanismo de contratación pública para 2021 fue de \$28.343.838.114 de acuerdo con la última versión del Plan Anual de Adquisiciones publicada el 25 de junio del 2021



Grafico No. 1.1



Fuente: GIT Recursos y Apoyo Operativo.

2. Participación y desempeño por GIT en la ejecución del Plan Anual de Adquisiciones.

Como lo muestra **la gráfica No. 2.1**, en cuanto al valor de los procesos, la participación por GIT de lo programado para el 2021 se concentra principalmente en GIT Medicamentos del Estado, con un porcentaje del 74,86% del total de los procesos planeados en el Plan Anual de Adquisiciones, y el 26,27% restante corresponde a los demás grupos internos de trabajo y proyectos de inversión sin que ninguno sobrepase el 5% de participación.



• Gráfica No. 2.1



Fuente: GIT Recursos y Apoyo Operativo.

Ampliando esta información, la **Tabla No. 2.1** muestra el porcentaje de ejecución del Plan Anual de Adquisiciones durante el primer semestre de la vigencia 2021, tomando como parámetro el número de procesos y su valor programado para dicho período, comparándolo con lo ejecutado, es decir, frente a los procesos efectivamente radicados no devueltos. Las dependencias y su correspondiente porcentaje de ejecución se presentan en la mencionada tabla, siendo la primera el área con el más elevado porcentaje de ejecución según los procesos programados.

Para efectos de realizar un ranking de ejecución, se tomó como base la siguiente escala así:

Escala de Evaluación		
Bueno	100 ≥ 80	■
Regular	81 ≥ 49	■
Malo	≤ 50	■



- Tabla No. 2.1

Dependencia	No procesos programados	Valor procesos programados	No procesos radicados	Valor procesos radicados	% Avance procesos	% Avance valor
PROYECTO DE INVERSIÓN No.1999	8	\$464.992.000	8	\$ 464.992.000	100,00%	100,00%
PROYECTO DE INVERSIÓN TRANSVERSALES	7	\$464.793.000	7	\$ 464.793.000	100,00%	100,00%
ASESORA JURIDICA	6	\$315.362.850	6	\$ 315.362.850	100,00%	100,00%
DIRECCIÓN	1	\$ 55.807.500	1	\$ 55.807.500	100,00%	100,00%
PROYECTO DE INVERSIÓN No. 1901	13	\$546.059.000	12	\$ 470.137.000	92,31%	86,10%
PROYECTO DE INVERSIÓN No.1903	21	\$991.777.265	18	\$ 851.119.954	85,71%	85,82%
GIT RECURSOS Y APOYO OPERATIVO	11	\$239.525.639	9	\$ 229.393.603	81,82%	95,77%
ASESORA TÉCNICA	10	\$686.734.116	8	\$ 438.332.000	80,00%	63,83%
GIT MEDICAMENTOS DEL ESTADO	28	\$20.608.289.484	22	\$19.994.917.884	78,57%	97,02%
GIT CONTROL Y FISCALIZACIÓN	6	\$ 238.898.000	4	\$ 188.771.000	66,67%	79,02%
GIT ADMINISTRATIVA Y FINANCIERA	18	\$613.389.463	11	\$ 406.882.463	61,11%	66,33%
Total general	129	\$ 25.225.628.317	106	\$23.880.509.254	82,17%	94,67%

Fuente: GIT Recursos y Apoyo Operativo.

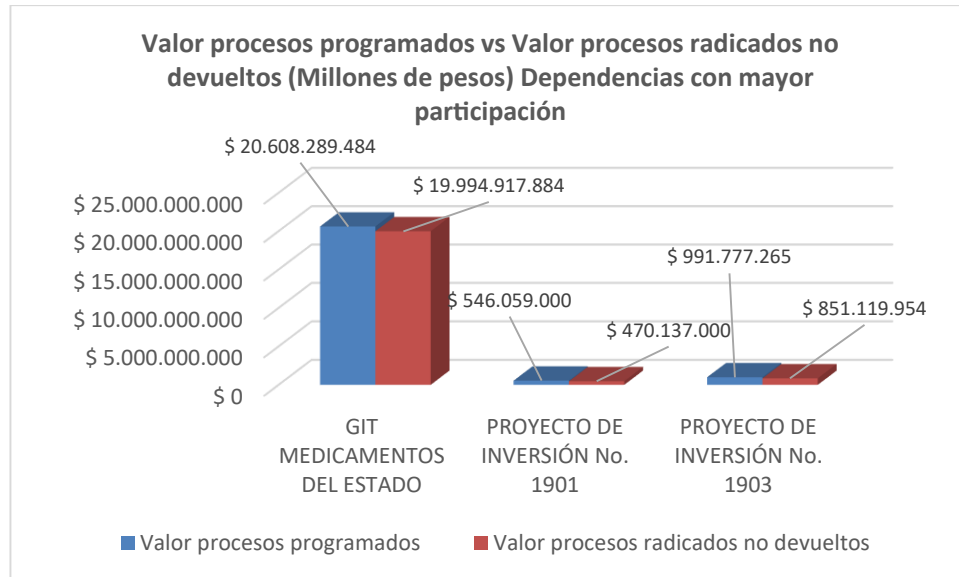
En razón al mayor peso de algunos grupos internos de trabajo y/o proyectos de inversión en la ejecución contractual, la **Grafica No. 2.2** muestra el comportamiento de los tres grupos internos de trabajo y/o proyectos de inversión con mayor participación en el presupuesto del Fondo de acuerdo al plan anual de adquisiciones para la vigencia 2021.

- Tabla No. 2.2

Valor procesos programados vs Valor procesos radicados no devueltos (Millones de pesos) Dependencias con mayor participación			
	GIT MEDICAMENTOS DEL ESTADO	PROYECTO DE INVERSIÓN No. 1901	PROYECTO DE INVERSIÓN No. 1903
Valor procesos programados	\$ 20.608.289.484	\$ 546.059.000	\$ 991.777.265
Valor procesos radicados no devueltos	\$ 19.994.917.884	\$ 470.137.000	\$ 851.119.954



- Gráfica No. 2.2



Fuente: GIT Recursos y Apoyo Operativo.

3. Ejecución del Plan Anual de Adquisiciones por modalidades de contratación

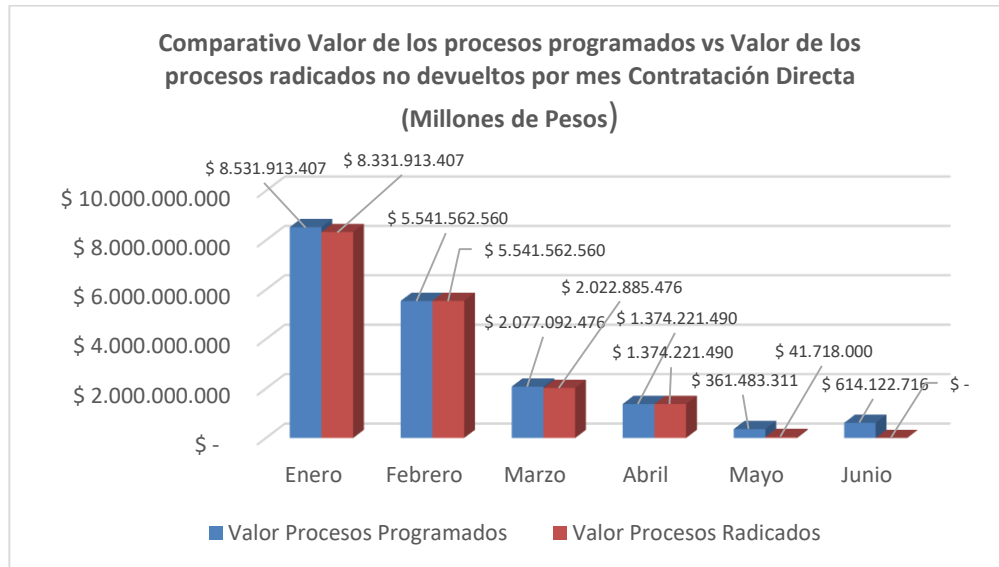
MODALIDAD DE CONTRATACIÓN DIRECTA

De conformidad con lo previsto en el Plan Anual de Adquisiciones para el año 2021, el Fondo Nacional de Estupefacientes ejecutaría **DIECIOCHO MIL QUINIENTOS MILLONES TRESCIENTOS NOVENTA Y CINCO MIL NOVECIENTOS SESENTA PESOS M/CTE (\$ 18.500.395.960)** a través de la modalidad de contratación directa para el primer semestre de la vigencia 2021, se ejecutó el 93,58% de estos recursos que corresponde al periodo en mención, lo que corresponde a **DIECISIETE MIL TRESCIENTOS DOCE MILLONES TRESCIENTOS MIL NOVECIENTOS TREINTA Y TRES PESOS M/CTE (\$17.312.300.933)**.

En la **Gráfica No. 3.1** se muestra la ejecución mes por mes de este tipo de modalidad de contratación frente a lo programado en términos de valor:



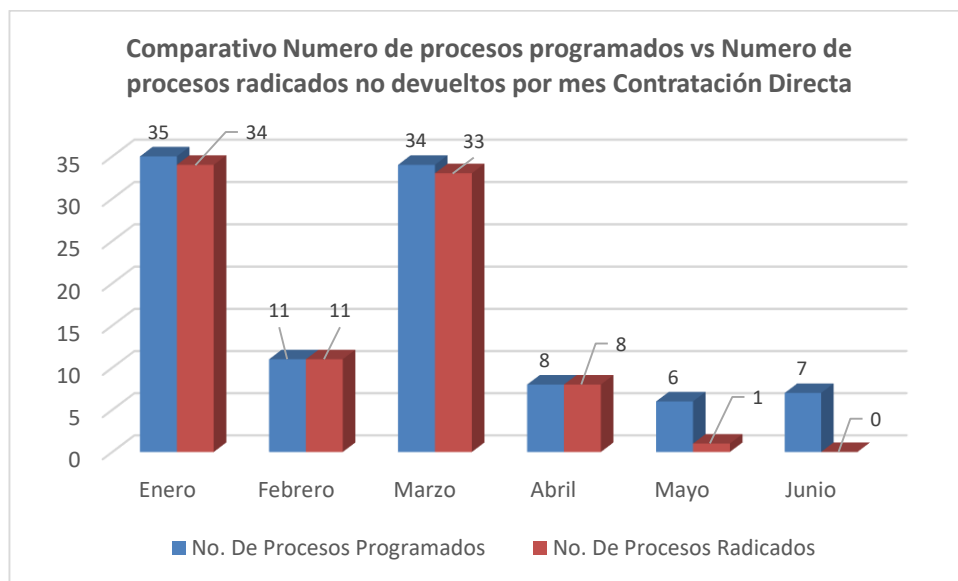
• Grafica No. 3.1



Fuente: GIT Recursos y Apoyo Operativo.

La **Grafica No. 3.2** muestra la ejecución en términos de número de procesos radicados no devueltos para el periodo comprendido entre enero y junio de 2021 a través de la modalidad de contratación directa.

• Grafica No. 3.2



Fuente: GIT Recursos y Apoyo Operativo.

En concordancia con lo anterior, en la tabla No.3.1 muestra el detalle de las cifras consolidadas de la ejecución de los procesos programados a través de la modalidad de contratación directa durante el periodo comprendido entre enero y junio 2021:

- **Tabla No.3.1**

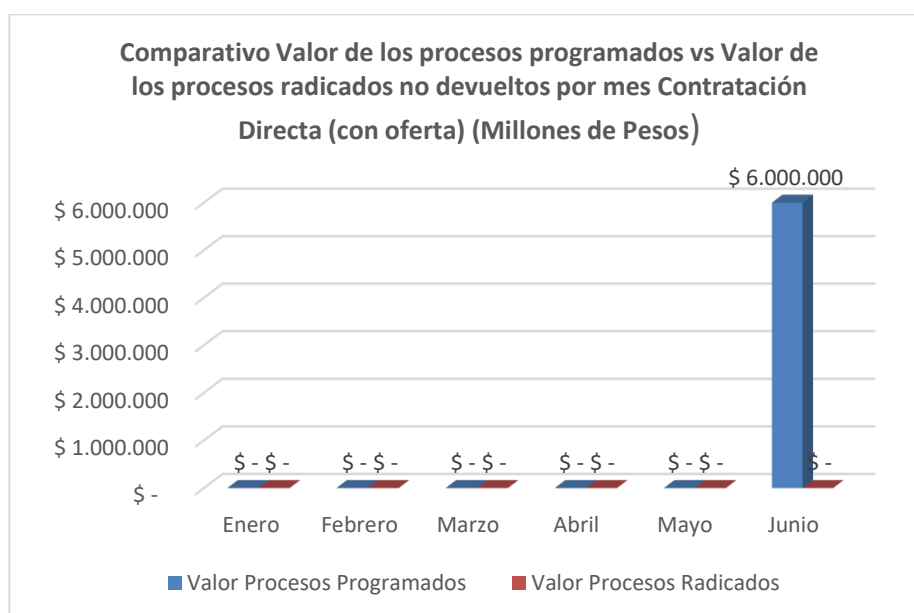
No. Procesos Programados	Valor Procesos Programados	Valor Procesos Radicados no devueltos	No. Procesos radicados no devueltos	% Ejecución Procesos	% Ejecución Valor
101	\$ 18.500.395.960	\$ 17.312.300.933	87	86,14%	93,58%

MODALIDAD DE CONTRATACIÓN DIRECTA (CON OFERTA)

De conformidad con el Plan Anual de Adquisiciones para el año 2021, el Fondo Nacional de Estupefacientes ejecutaría **SEIS MILLONES M/CTE (\$6.00.000)**, a través de la modalidad de contratación directa (con oferta). Para el periodo comprendido entre enero y junio de 2021, el cual no se ejecutó el presupuesto estimado por razones diversas

En la Gráfica No. 3.3 se muestra la ejecución mes por mes de este tipo de modalidad de contratación directa (con ofertas) frente a lo programado en términos de valor:

Gráfica No. 3.3.

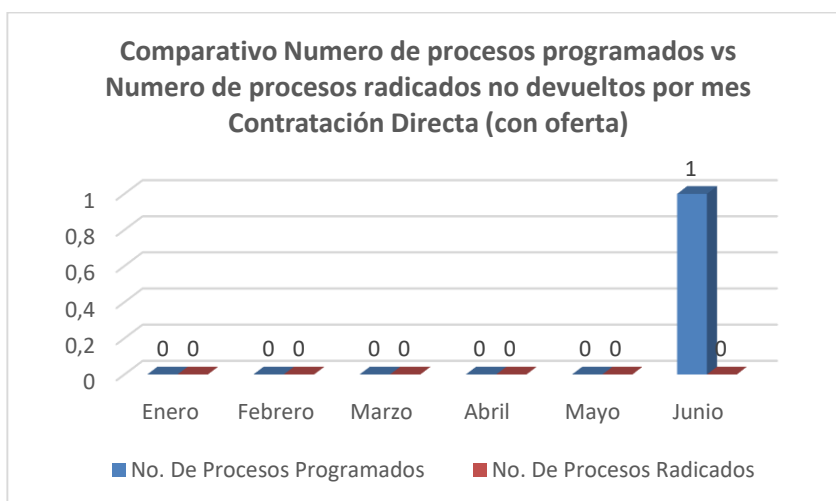


Fuente: GIT Recursos y Apoyo Operativo.

La Grafica No 3.3 se evidencia que entre los meses de enero a mayo del 2021 no se realizaron contrataciones directas con oferta, sin embargo, en el mes de junio se encuentra un proceso de este tipo de contratación el cual no se radico por diferentes razones

La Grafica No. 3.4 muestra la ejecución en términos de número de procesos radicados no devueltos para el periodo comprendido entre enero y junio de 2021 a través de la modalidad de contratación directa (con oferta).

Gráfica No. 3.4



Fuente: GIT Recursos y Apoyo Operativo.

En la Gráfica No.3.4 se puede evidenciar que, para el mes de junio, el proceso programado no fue adjudicado, por diversas razones

En concordancia con lo anterior, la siguiente tabla No.3.2 muestra el detalle de la cifra consolidada de la ejecución del proceso programado por medio de la modalidad contratación directa (con oferta), durante el periodo comprendido entre enero y junio de 2021:

- **Tabla No.3.2**

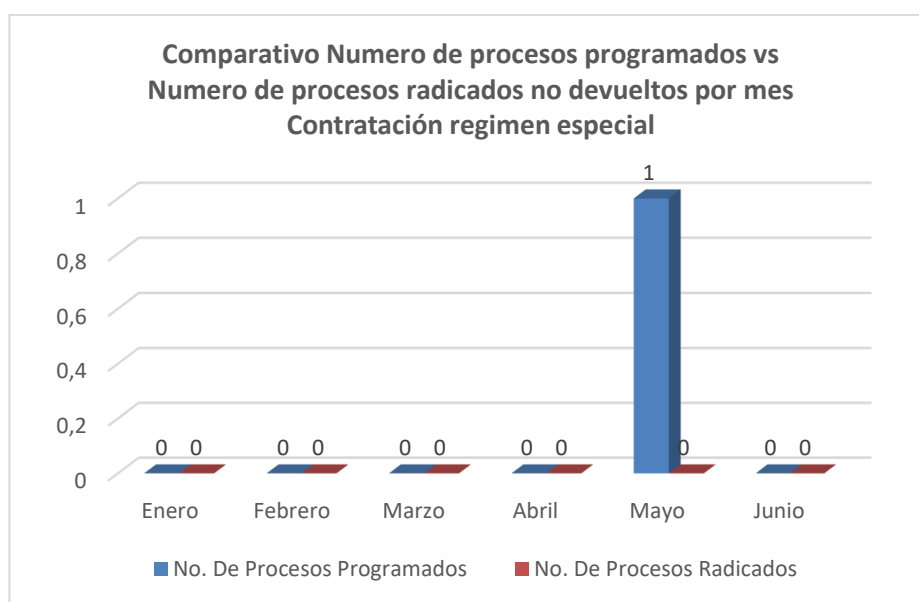
No. Procesos Programados	Valor Procesos Programados	Valor Procesos Radicados no devueltos	No. Procesos radicados no devueltos	% Ejecución Procesos	% Ejecución Valor
1	\$ 6.000.000	\$ -	0	0,00%	0,00%

Fuente: GIT Recursos y Apoyo Operativo.

MODALIDAD DE CONTRATACION REGIMEN ESPECIAL

El Fondo Nacional de Estupefacientes contempló en el Plan Anual de Adquisiciones para vigencia 2021 la contratación de un proceso mediante la modalidad de régimen especial, en el cual la **Grafica No. 3.5** evidencia la ejecución en términos de número de procesos radicados no devueltos para el periodo comprendido entre enero y junio de 2021, a través de la modalidad en mención.

- **Grafica No. 3.5**



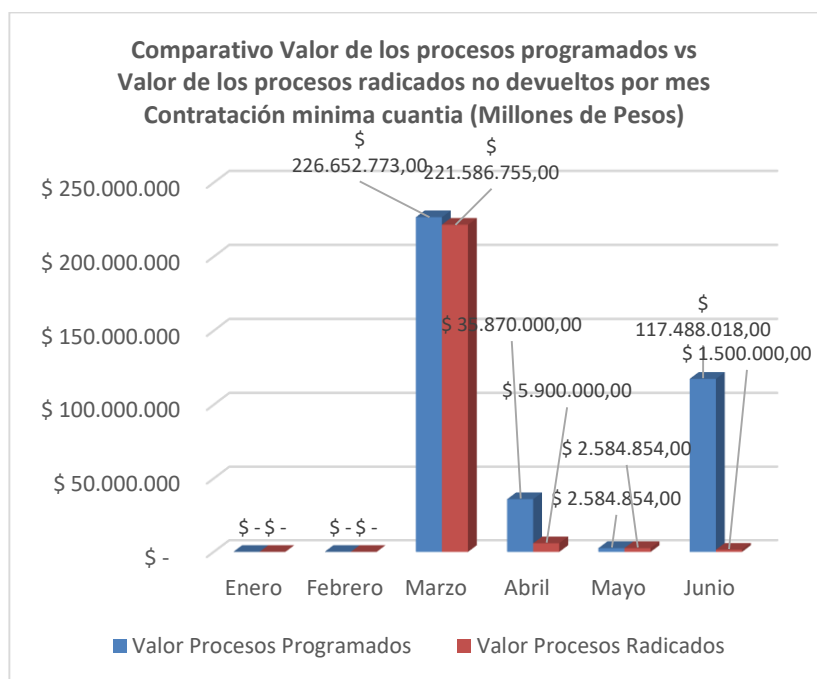
Fuente: GIT Recursos y Apoyo Operativo.

MODALIDAD DE CONTRATACIÓN POR MINIMA CUANTIA

Teniendo en cuenta los restantes tipos de contratación, de conformidad con lo previsto en el Plan Anual de Adquisiciones para la vigencia 2021, el Fondo Nacional de Estupefacientes ejecutaría **TRESCIENTOS OCHENTA Y DOS MILLONES QUINIENTOS NOVENTA Y CINCO MIL SEISCIENTOS CUARENTA Y CINCO PESOS M/CTE (\$382.595.645)** a través de procesos de contratación por Mínima cuantía. Para el periodo comprendido al periodo entre enero y junio del 2021 se ejecutó el 60,53% de estos recursos, lo que corresponde **DOSCIENTOS TREINTA Y UN MILLONES QUINIENTOS SETENTA Y UN MIL SEISCIENTOS NUEVE PESOS M/CTE (\$ 231.571.609)**

La **Gráfica 3.6** se muestra la ejecución mes a mes de los valores de contratos en comparación con lo planeado para las modalidades de contratación por mínima cuantía.

- **Grafica No. 3.6**



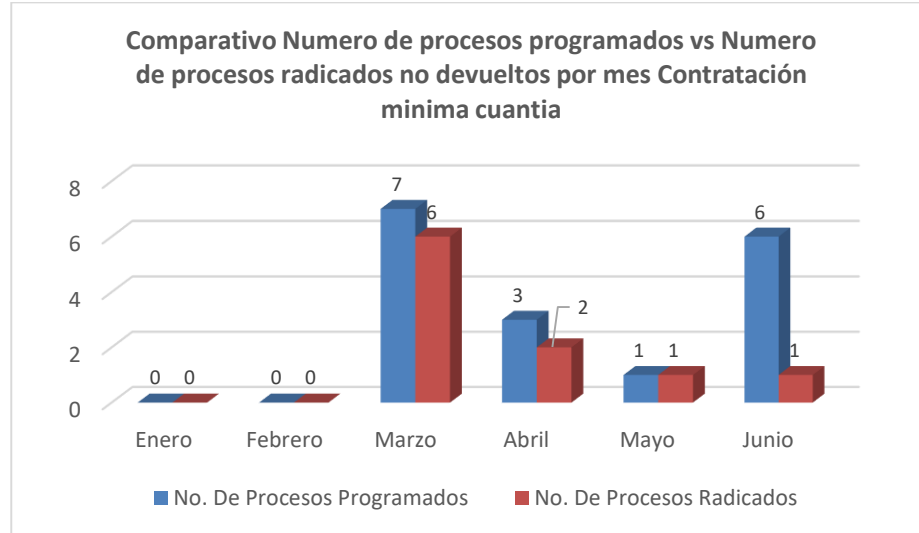
Fuente: GIT Recursos y Apoyo Operativo.

La **Grafica No. 3.6** muestra que la planeación y ejecución de este tipo de contratación en los meses de enero y febrero del año 2021 no se adjudicó ningún proceso bajo esta modalidad, sin embargo, para los meses de marzo a junio se evidencia hubo una variación dado que se radicaron.

La **Grafica No. 3.7** muestra la ejecución en términos de número de procesos radicados no devueltos en comparación con lo programado para el periodo comprendido entre enero y junio 2021 a través de la modalidad de contratación de mínima cuantía.



• **Grafía No. 3.7**



Fuente: GIT Recursos y Apoyo Operativo.

En la **gráfica No.3.7** se muestra que en el periodo entre enero y junio de 2021, existe un cumplimiento del 58,82% de este tipo de modalidad de contratación.

De acuerdo con lo anterior, en la siguiente **tabla No. 3.3** se muestra la ejecución de los procesos programados a través de la modalidad de contratación de mínima cuantía durante el periodo comprendido entre enero y junio de 2021:

• **Tabla No.3.3**

No. Procesos Programados	Valor Procesos Programados	Valor Procesos Radicados no devueltos	No. Procesos radicados no devueltos	% Ejecución Procesos	% Ejecución Valor
17	\$ 382.595.645	\$ 231.571.609	10	58,82%	60,53%

MODALIDAD DE CONTRATACIÓN ACUERDO MARCO

De conformidad con el Plan Anual de Adquisiciones para el año 2021, el Fondo Nacional de Estupefacientes ejecutaría **Diecisiete millones trescientos sesenta y tres mil ochocientos cincuenta y dos M/CTE (\$17.363.852)** a través de la modalidad de contratación por acuerdo marco para el periodo comprendido entre enero y junio del 202, se ejecutó el 100% de estos recursos que corresponde al periodo en mención

por un valor de **DIECISIETE MILLONES TRESCIENTOS SESENTA Y TRES MIL OCHOCIENTOS CINCUENTA Y DOS PESOS M/CTE (\$17.363.852)**

En la **Gráfica 3.8** se muestra la ejecución mes a mes del valor de los contratos en comparación con lo planeado para la modalidad de contratación de acuerdo marco, en el cual se puede evidenciar que la contratación se concentra en el mes de enero, abril y junio de 2021 y que en los meses de febrero, marzo y mayo no se realizó ninguna contratación de este tipo de modalidad.

- **Gráfica No.3.8**

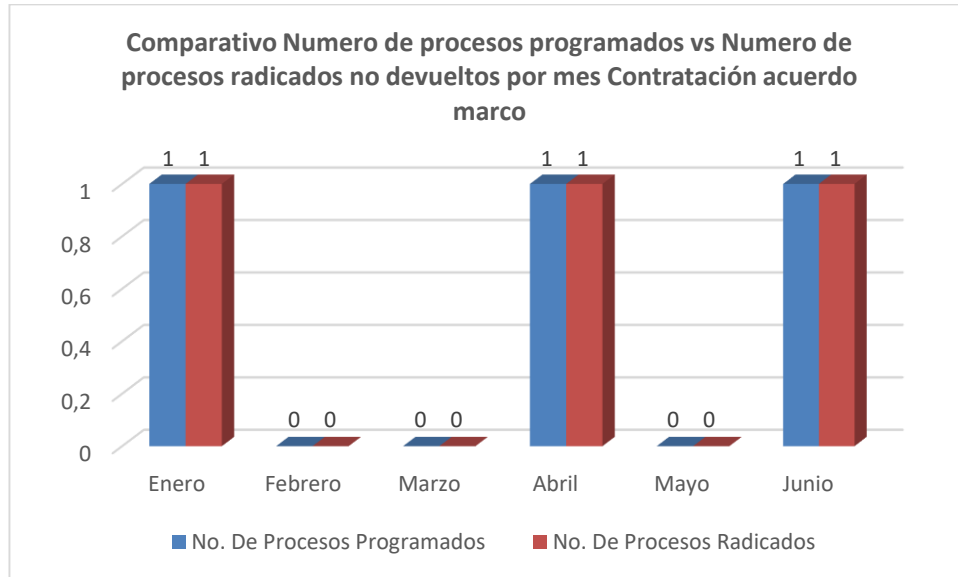


Fuente: GIT Recursos y Apoyo Operativo.

La **Grafica No. 3.9** muestra la ejecución en términos de número de procesos radicados no devueltos en comparación con lo programado para el periodo comprendido entre enero y junio de 2021 a través de la modalidad de selección de acuerdo marco



• Gráfica No.3.9



Fuente: GIT Recursos y Apoyo Operativo.

De acuerdo con lo anterior, en la siguiente **tabla No.3.4** se muestra la ejecución de los procesos programados a través de la modalidad de contratación por acuerdo macro durante el periodo comprendido entre enero y junio 2021:

Tabla No.3.4

No. Procesos Programados	Valor Procesos Programados	No. Procesos radicados no devueltos	Valor Procesos Radicados no devueltos	% Ejecución Procesos	% Ejecución Valor
3	\$17.363.852	3	\$17.363.852	100,00%	100,00%

MODALIDAD DE CONTRATACIÓN MENOR CUANTÍA

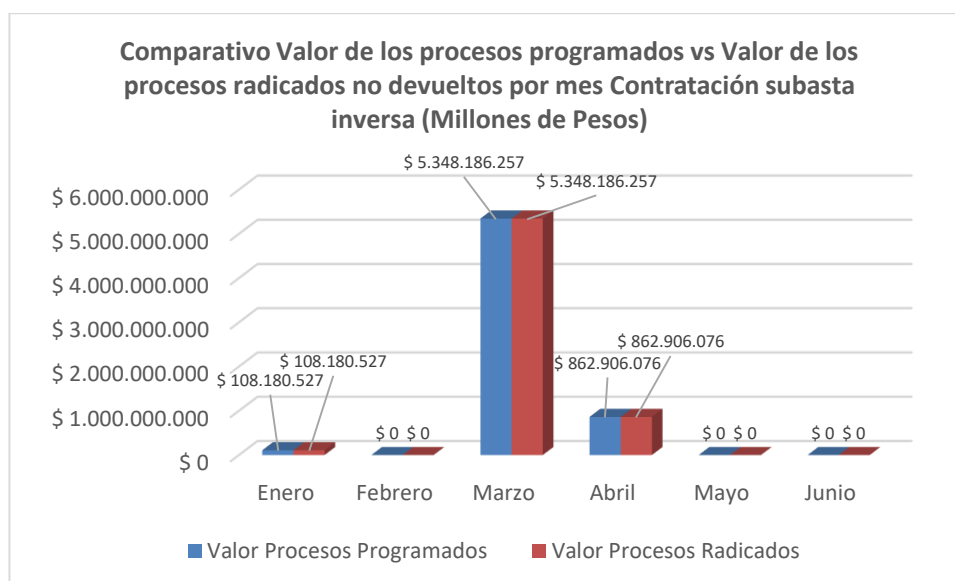
Para el primer semestre de la vigencia 2021 el Fondo Nacional de Estupefacientes no contemplo ningún proceso bajo la modalidad de contratación de menor cuantía. por lo cual, no se anexa ninguna información relacionada ante sobre este tipo de modalidad.

MODALIDAD DE CONTRATACIÓN SUBASTA INVERSA

De conformidad con el Plan Anual de Adquisiciones para el año 2021, el Fondo Nacional de Estupefacientes ejecutaría **SEIS MIL TRESCIENTOS DIECINUEVE MILLONES DOSCIENTOS SETENTA Y DOS MIL OCHOCIENTOS SESENTA PESOS M/CTE (\$ 6.319.272.860)** a través de la modalidad de contratación Subasta Inversa. Para el periodo comprendido entre enero y junio de 2021, se ejecutó el 100% de estos recursos, lo que corresponde al periodo en mención por un valor de **SEIS MIL TRESCIENTOS DIECINUEVE MILLONES DOSCIENTOS SETENTA Y DOS MIL OCHOCIENTOS SESENTA PESOS M/CTE (\$ 6.319.272.860)**.

La **Gráfica 3.10** se muestra la ejecución mes a mes de los valores de contratos en comparación con lo planeado para las modalidades de contratación por Subasta Inversa

- **Gráfica No.3.10**

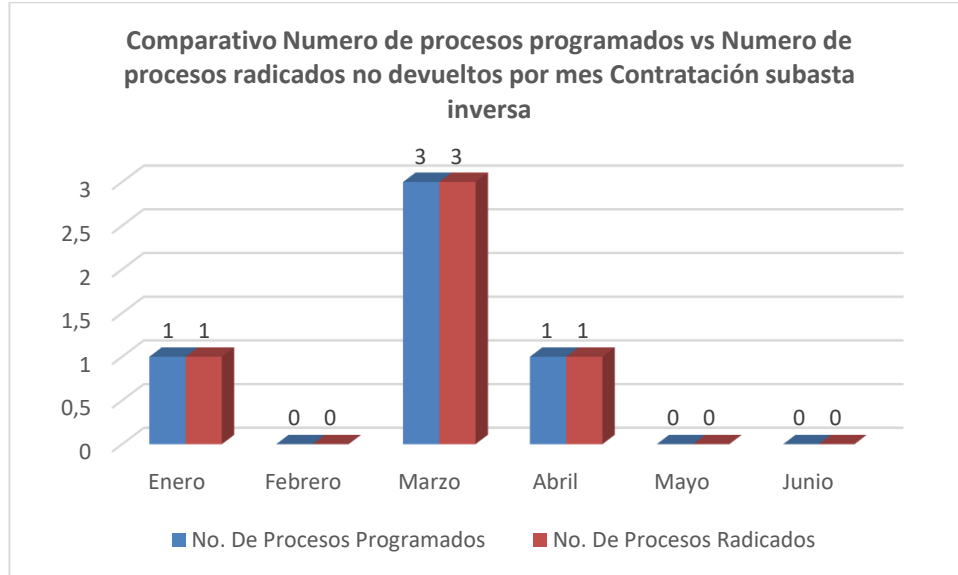


Fuente: GIT Recursos y Apoyo Operativo.

La **grafica No. 3.11** se ilustra la ejecución en términos de número de procesos radicados no devueltos en comparación con lo programado para el periodo comprendido entre enero y junio de 2021 a través de la modalidad de contratación por Subasta Inversa.



• Grafica No. 3.11



Fuente: GIT Recursos y Apoyo Operativo.

De acuerdo con lo anterior, en la siguiente **tabla No.3.6** se muestra la ejecución de los procesos programados a través de la modalidad de contratación de subasta inversa durante el periodo comprendido entre enero y junio de 2021:

Tabla No.3.6

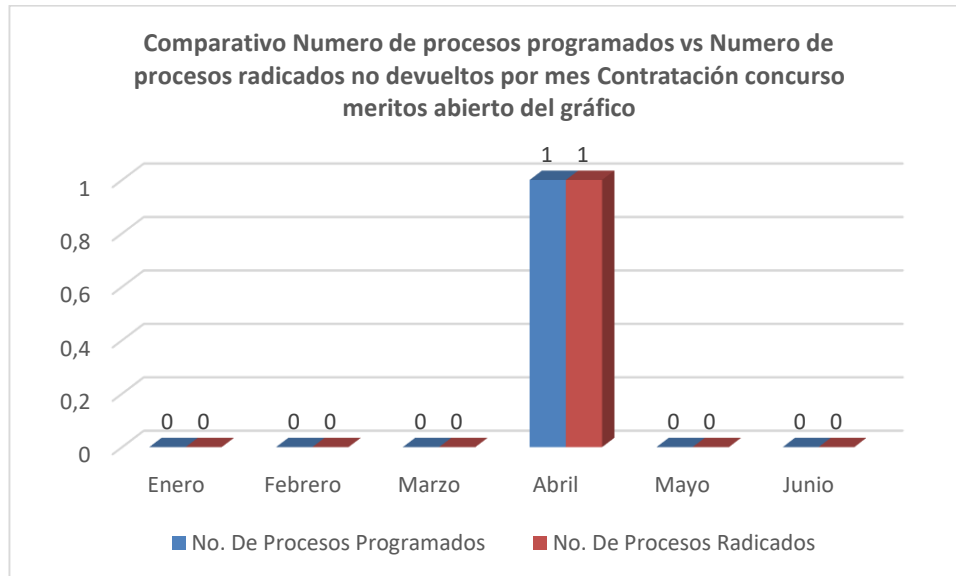
No. Procesos Programados	Valor Procesos Programados	No. Procesos radicados no devueltos	Valor Procesos Radicados no devueltos	% Ejecución Procesos	% Ejecución Valor
5	\$ 6.319.272.860	5	\$ 6.319.272.860	100,00%	100,00%

MODALIDAD DE CONTRATACIÓN CONCURSO DE MERITOS ABIERTO

La **grafica No. 3.12** muestra la ejecución en términos de número de procesos radicados no devueltos en comparación con lo programado para el periodo comprendido entre enero y junio de 2021 a través de modalidad de contratación de concurso de méritos abierto



• **Grafica No. 3.12**



Fuente: GIT Recursos y Apoyo Operativo.

En la anterior grafica se puede evidencia que, en los meses de enero, febrero, marzo, mayo y junio del 2021 la entidad no tenía contemplada este tipo de contratación sin embargo para el mes de abril se ejecutó un proceso bajo esta modalidad.

COMPARACIÓN CANTIDAD Y VALOR DE LOS PROCESOS PROGRAMADOS

En la **Tabla N° 3.7** se presenta el comparativo de la cantidad y valor de los procesos programados por cada una de las modalidades de contratación frente a los procesos y valor de los procesos radicados no devueltos durante el periodo comprendido entre enero y junio de 2021:

• **Tabla No.3.7**

Modalidad/Mes	No de procesos Programados	Valor de procesos Programados	No de procesos radicados	Valor de procesos radicados	% Avance proceso	% Avance Valor
Contratación directa.	101	\$ 18.500.395.960	87	\$ 17.312.300.933	86,14%	93,58%
Enero	35	\$ 8.531.913.407	34	\$ 8.331.913.407	97%	98%
Febrero	11	\$ 5.541.562.560	11	\$ 5.541.562.560	100%	100%
Marzo	34	\$ 2.077.092.476	33	\$ 2.022.885.476	97%	97%
Abril	8	\$ 1.374.221.490	8	\$ 1.374.221.490	100%	100%
Mayo	6	\$ 361.483.311	1	\$ 41.718.000	17%	12%



La salud
es de todos

Minsalud

Fondo Nacional
de Estupefacientes

Junio	7	\$ 614.122.716	0	\$ 0	0%	0%
Contratación directa (con ofertas)	1	\$ 6.000.000	0	\$ -	0,00%	0,00%
Junio	1	\$ 6.000.000	0	\$ 0	0%	0%
Contratación régimen especial Régimen especial	1		0		0,00%	-
Mayo	1	\$ 0	0		0%	
Mínima cuantía	17	\$ 382.595.645	10	\$ 231.571.609	58,82%	60,53%
Marzo	7	\$ 226.652.773	6	\$ 221.586.755	86%	98%
Abril	3	\$ 35.870.000	2	\$ 5.900.000	67%	16%
Mayo	1	\$ 2.584.854	1	\$ 2.584.854	100%	100%
Junio	6	\$ 117.488.018	1	\$ 1.500.000	17%	1,28%
Selección abreviada - acuerdo marco	3	\$ 17.363.852	3	\$ 17.363.852	100,00%	100,00%
Enero	1	\$ 6.086.722	1	\$ 6.086.722	100%	100%
Abril	1	\$ 7.277.130	1	\$ 7.277.130	100%	100%
Junio	1	\$ 4.000.000	1	\$ 4.000.000	100%	100%
Selección abreviada subasta inversa	5	\$ 6.319.272.860	5	\$ 6.319.272.860	100,00%	100,00%
Enero	1	\$ 108.180.527	1	\$ 108.180.527	100%	100%
Marzo	3	\$ 5.348.186.257	3	\$ 5.348.186.257	100%	100%
Abril	1	\$ 862.906.076	1	\$ 862.906.076	100%	100%
Concurso de méritos abierto	1		1		100,00%	
Abril	1	\$ 0	0		0%	
Total general	129	\$ 25.225.628.317	106	\$23.880.509.254	82,17%	94,67%

Fuente: GIT Recursos y Apoyo Operativo.

La **tabla No.3.8** muestra por cada grupo interno de trabajo y proyectos de inversión la modalidad de contratación, la cantidad de procesos radicados no devueltos durante el periodo comprendido entre enero y junio de 2021 conforme al Plan Anual de Adquisiciones. Esta tabla se ha organizado según los grupos y/o proyectos de inversión que tienen un mayor porcentaje hacia los que tienen un menor porcentaje de procesos no tramitados.



- Tabla No.3.8

Dependencia	Contratación directa		Contratación directa (con ofertas)		Contratación régimen especial Régimen en especial		Mínima cuantía		Selección abreviada - acuerdo marco		Concurso de méritos abierto		Selección abreviada subasta inversa		% Procesos No tramitado
	Procesos Programados	Procesos Radicados	Procesos Programados	Procesos Radicados	Procesos Programados	Procesos Radicados	Procesos Programados	Procesos Radicados	Procesos Programados	Procesos Radicados	Procesos Programados	Procesos Radicados	Procesos Programados	Procesos Radicados	
GIT ADMINISTRATIVA Y FINANCIERA	10	7	1	0			5	2	2	2					38,89%
GIT CONTROL Y FISCALIZACIÓN	6	4													33,33%
GIT MEDICAMENTOS DEL ESTADO					1	0	3	3					4	4	21,43%
ASESORA TÉCNICA	10	8													20,00%
GIT RECURSOS Y APOYO OPERATIVO	1	1					7	5	1	1	1	1	1	1	18,18%
PROYECTO DE INVERSIÓN No.1903	20	18					1	0							14,29%
PROYECTO DE INVERSIÓN No. 1901	12	12					1	0							7,69%
ASESORA JURIDICA	6	6													0,00%
DIRECCIÓN	1	1													0,00%
PROYECTO DE INVERSIÓN No.1999	8	8													0,00%
PROYECTO DE INVERSIÓN TRANSVERSALES	7	7													0,00%
Total general	101	87	1	0	1	0	17	10	3	3	1	1	5	5	17,83%

Fuente: GIT Recursos y Apoyo Operativo

4. Procesos de contratación no radicados

Dentro de la programación de bienes y servicios a contratar para el periodo comprendido entre enero y junio de 2021 sin embargo, se presentaron casos en los que por diversas razones no se realizaron las contrataciones previstas en el plan de adquisiciones, de manera que no se adjudicó un total de veinte tres (23) contrataciones de acuerdo a lo planeado para el primer semestre de la vigencia 2021.

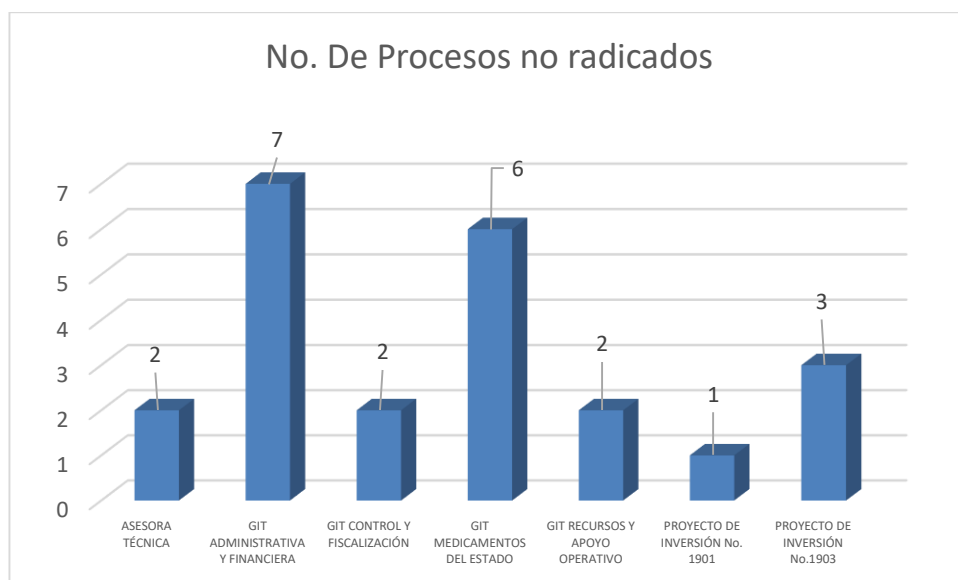
La siguiente **tabla No.4.1**, nos muestra el resumen de procesos programados que no fueron radicados por los grupos internos de trabajo y/o proyectos de inversión de la entidad, mostrando la modalidad, teniendo en cuenta la Versión No.05 del Plan Anual de Adquisiciones del Fondo Nacional de Estupefacientes.

Tabla No.4.1

Dependencia	Contratación directa	Contratación directa (con ofertas)	Contratación régimen especial Régimen especial	Mínima cuantía	Total general
ASESORA TÉCNICA	2				2
GIT ADMINISTRATIVA Y FINANCIERA	3	1		3	7
GIT CONTROL Y FISCALIZACIÓN	2				2
GIT MEDICAMENTOS DEL ESTADO	5		1		6
GIT RECURSOS Y APOYO OPERATIVO				2	2
PROYECTO DE INVERSIÓN No. 1901				1	1
PROYECTO DE INVERSIÓN No.1903	2			1	3

Fuente: GIT Recursos y Apoyo Operativo

• Gráfica No.4.1



Fuente: GIT Recursos y Apoyo Operativo

La **tabla No. 4.2**, muestra el detalle de los procesos programados para el periodo comprendido entre enero y junio de 2021 por cada grupo interno de trabajo y proyectos de inversión, que no fueron radicados teniendo en cuenta la información contemplada en la versión No. 05 del Plan Anual de Adquisición del Fondo Nacional de Estupefacientes.



• Tabla No.4.2

Grupo interno de trabajo	Descripción	Modalidad de selección	Fecha estimada de presentación de ofertas (mes)	Valor total estimado	Observaciones
GIT CONTROL Y FISCALIZACIÓN	021 - PRESTAR SERVICIOS PROFESIONALES APOYANDO LA GESTIÓN Y EL DESARROLLO DE LAS ACTIVIDADES A CARGO DEL GIT DE CONTROL Y FISCALIZACIÓN	Contratación directa.	Mayo	23.373.000 COP	
GIT CONTROL Y FISCALIZACIÓN	024 - PRESTAR SERVICIOS PROFESIONALES DE APOYO EN LAS ACTIVIDADES DE COFINANCIACIÓN DE PROYECTOS PARA LA PREVENCIÓN Y REDUCCIÓN DEL CONSUMO DE SUSTANCIAS PSICOACTIVAS.	Contratación directa.	Junio	26.754.000 COP	
GIT RECURSOS Y APOYO OPERATIVO	046 - ADQUISICIÓN, INSTALACIÓN Y MANTENIMIENTO DE BIENES REQUERIDOS EN LA BODEGA DE MEDICAMENTOS PARA EL CUMPLIMIENTO DE LAS BUENAS PRÁCTICAS DE MANTENIMIENTO.	Mínima cuantía	Marzo	5.066.018 COP	Resolución No. 407 de 10/05/2021; Por la cual se declara desierto el proceso de Mínima Cuantía.
GIT RECURSOS Y APOYO OPERATIVO	060 - ADQUISICIÓN, INSTALACIÓN Y MANTENIMIENTO DE BIENES REQUERIDOS EN LA BODEGA DE MEDICAMENTOS PARA EL CUMPLIMIENTO DE LAS BUENAS PRÁCTICAS DE MANTENIMIENTO	Mínima cuantía	Junio	5.066.018 COP	
GIT MEDICAMENTOS DEL ESTADO	108 - CONTRATAR LA FABRICACIÓN NACIONAL DEL MEDICAMENTO DE CONTROL ESPECIAL MONOPOLIO DEL ESTADO FENOBARBITAL SÓDICO 40 MG/ML	Contratación directa.	Junio	232.227.000 COP	
GIT MEDICAMENTOS DEL ESTADO	113 - DESARROLLAR UN LOTE DE INGENIERÍA PARA EL PROCESO DE TRANSFERENCIA TECNOLÓGICA DEL MEDICAMENTO HIDROMORFONA CLORHIDRATO 5 MG TABLETAS	Contratación directa.	Mayo	29.235.000 COP	



La salud
es de todos

Minsalud

Fondo Nacional de Estupefacientes

GIT MEDICAMENTOS DEL ESTADO	118 - CONTRATAR LA FABRICACIÓN NACIONAL DEL MEDICAMENTO DE CONTROL ESPECIAL MONOPOLIO DEL ESTADO PRIMIDONA 250 MG TABLETAS	Contratación directa.	Junio	165.909.600 COP	
GIT MEDICAMENTOS DEL ESTADO	125 - ADQUISICIÓN MEDIANTE IMPORTACIÓN DE LA MATERIA PRIMA DE CONTROL ESPECIAL MONOPOLIO DEL ESTADO MEPERIDINA CLORHIDRATO Y ESTÁNDARES DE REFERENCIA	Contratación directa.	Mayo	141.000.000 COP	
GIT MEDICAMENTOS DEL ESTADO	129 - AUNAR ESFUERZOS EN EL FORTALECIMIENTO DE LA VIGILANCIA Y SEGUIMIENTO POS-CONSUMO DE LOS MEDICAMENTOS DE TITULARIDAD Y OBJETO DE VIGILANCIA DEL FONDO A TRAVÉS DE LA COMUNICACIÓN INTERADMINISTRATIVA, LA REVISIÓN Y EL ANÁLISIS DE LOS REPORTES DE EVENTOS ADVERSOS E INFORMES DE SEGURIDAD ALLEGADOS POR MEDIO DE LA RED NACIONAL DE FARMACOVIGILANCIA A LA ENTIDAD REGULATORIA, DANDO CONOCIMIENTO EPIDEMIOLÓGICO Y SOCIAL DE LOS PROBLEMAS ASOCIADOS AL USO DE LOS MEDICAMENTOS DE CONTROL ESPECIAL Y SUS EFECTOS, CON EL FIN DE PREVENIRLOS Y MITIGARLOS	Contratación régimen especial Régimen especial	Mayo	COP	
GIT MEDICAMENTOS DEL ESTADO	132 - CONTRATAR EL ANALISIS Y LA EVALUACIÓN EPIDEMIOLÓGICA DE LOS EVENTOS DE CALIDAD DE LOS MEDICAMENTOS MONOPOLIO DEL ESTADO	Contratación directa.	Junio	45.000.000 COP	
GIT ADMINISTRATIVA Y FINANCIERA	150 - PRESTAR SERVICIOS PROFESIONALES PARA APOYAR EL DESARROLLO Y CODIFICACIÓN DE LOS SISTEMAS DE INFORMACIÓN DE ACUERDO A LAS NECESIDADES DEL FNE.	Contratación directa.	Marzo	54.207.000 COP	
GIT ADMINISTRATIVA Y FINANCIERA	153 - PRESTACIÓN DE SERVICIOS PARA DESARROLLAR LAS ACTIVIDADES DE BIENESTAR SOCIAL PARA EL PERSONAL DEL FONDO NACIONAL DE ESTUPEFACIENTES.	Mínima cuantía	Junio	15.000.000 COP	



La salud
es de todos

Minsalud

Fondo Nacional de Estupefacientes

GIT ADMINISTRATIVA Y FINANCIERA	154 - PRESTACIÓN DE SERVICIOS PARA DESARROLLAR LAS ACTIVIDADES CAPACITACIÓN PARA EL PERSONAL DEL FONDO NACIONAL DE ESTUPEFACIENTES	Mínima cuantía	Junio	15.000.000 COP	
GIT ADMINISTRATIVA Y FINANCIERA	167 - ADQUIRIR ELEMENTOS ERGONÓMICOS PARA EL PERSONAL DEL FONDO NACIONAL DE ESTUPEFACIENTES.	Mínima cuantía	Junio	5.000.000 COP	
GIT ADMINISTRATIVA Y FINANCIERA	170 - REALIZAR LA CONTRATACIÓN DEL SOPORTE, ACTUALIZACIONES A LAS ÚLTIMAS VERSIONES Y UNA BOLSA DE DOSCIENTAS (200) HORAS PARA REALIZAR LOS AJUSTES REQUERIDOS POR EL FNE DEL SISTEMA ENTERPRISE WEB NOVASOFT.	Contratación directa.	Mayo	83.300.000 COP	
ASESORA TÉCNICA	195 - CONTRATAR EL DESARROLLO DE LAS ACTIVIDADES NECESARIAS PARA CULMINAR LA ELABORACIÓN Y PUBLICACIÓN DE 3 GUIAS DE PRACTICA CLÍNICA	Contratación directa.	Enero	200.000.000 COP	
ASESORA TÉCNICA	198 - PRESTAR LOS SERVICIOS DE APOYO EN EL DISEÑO, DESARROLLO E IMPLEMENTACIÓN DEL SITIO WEB Y LA INTRANET DEL FONDO NACIONAL DE ESTUPEFACIENTES	Contratación directa.	Junio	48.402.116 COP	
PROYECTO DE INVERSIÓN No. 1901	239 - IDENTIFICAR Y CARACTERIZAR LAS NECESIDADES DE INFORMACIÓN DIRIGIDAS A LOS DIFERENTES ACTORES QUE SE RELACIONAN CON LOS PROCESOS DE ADQUISICIÓN, DISTRIBUCIÓN Y PRESCRIPCIÓN DE LOS MME	Mínima cuantía	Junio	75.922.000 COP	
PROYECTO DE INVERSIÓN No.1903	262 - ADQUISICIÓN DE INSUMOS Y SERVICIOS DE PRODUCCIÓN, REALIZACIÓN Y EMISIÓN DE PIEZAS DE COMUNICACIÓN AUDIOVISUAL DE LOS PROYECTOS DE INVERSIÓN	Mínima cuantía	Abril	29.970.000 COP	
PROYECTO DE INVERSIÓN No.1903	264 - PRESTAR SERVICIOS DE ASESORÍA TÉCNICA PARA APOYAR EL DISEÑO, ESTRUCTURACIÓN E IMPLEMENTACIÓN GRADUAL DEL MODELO DE IVC CON ENFOQUE DE RIESGOS	Contratación directa.	Junio	67.830.000 COP	



PROYECTO DE INVERSIÓN No.1903	265 - PRESTAR SERVICIOS PROFESIONALES PARA APOYAR EL DISEÑO, ESTRUCTURACIÓN E IMPLEMENTACIÓN GRADUAL DEL MODELO DE IVC CON ENFOQUE DE RIESGOS	Contratación directa.	Mayo	42.857.311 COP	
GIT ADMINISTRATIVA Y FINANCIERA	282 - PRESTAR LOS SERVICIOS PROFESIONALES PARA LA ACTUALIZACIÓN DE LA BASE DE DATOS QUE DISPONE EL FNE PARA EL CÁLCULO DE PRECIOS DE LOS MEDICAMENTOS MONOPOLIO DEL ESTADO, LA ELABORACIÓN DEL PROCEDIMIENTO RESPECTIVO PARA SU UTILIZACIÓN Y SU ARTICULACIÓN CON LOS SISTEMAS DE INFORMACIÓN QUE POSEE EL FONDO.	Contratación directa (con ofertas)	Junio	6.000.000 COP	
GIT ADMINISTRATIVA Y FINANCIERA	285 - ADQUISICIÓN DE 10TB PARA LA GENERACIÓN DE COPIAS DE SEGURIDAD DE LAS ESTACIONES DE TRABAJO DE FNE	Contratación directa.	Junio	28.000.000 COP	

Fuente: GIT Recursos y Apoyo Operativo

En consecuencia, las cifras arrojan que el 17,83% de los procesos programados para el periodo comprendido entre enero y junio de 2021 no se radicaron, lo que corresponde a **MIL TRESCIENTOS CUARENTA Y CINCO MILLONES CIENTO DIECINUEVE MIL SESENTA Y TRES PESOS M/CTE (\$ 1.345.119.063)**

En total no se radicaron veinte tres (23) proceso de los 129 programados en el Plan Anual de Adquisiciones para el primer semestre de la vigencia 2021, de los cuales pertenecen al GIT Control y Fiscalización, GIT Recursos y Apoyo Operativo, GIT Medicamentos del Estado, GIT Administrativa y Financiera, Asesora Técnica, Proyecto de Inversión No. 1901 y Proyecto de Inversión No.1903.

5. Modificaciones al Plan Anual de Adquisiciones

Durante el primer semestre de la vigencia 2021 se realizaron cuatro (4) modificaciones al Plan Anual de Adquisiciones, las cuales fueron debidamente aprobadas, previa sustentación de los G.I.T y proyectos de inversión solicitantes ante la Asesora Jurídica y la Ordenadora del Gasto, las cuales se publicaron de la siguiente manera:

- **Tabla No.5.1**

Tipo de modificación al plan	Fecha de publicación
Extraordinaria	19/02/2021
Ordinaria	26/03/2021

Ordinaria	26/05/2021
Extraordinaria	25/06/2021

6. CONCLUSIONES Y RECOMENDACIONES

Es importante que los grupos de trabajo internos y/o proyectos de inversión actualicen el plan anual de adquisiciones de manera oportuna, especialmente cuando saben que hay líneas incluidas que no se ejecutaran y por lo tanto debe ser retirada del plan, no solo porque ayuda a organizar adecuadamente, sino también a su ejecución presupuestaria y consecución de metas.

Por otro lado, se debe tener en cuenta la programación establecida en la Circular correspondiente para tramitar las solicitudes de modificación del Plan Anual de Adquisiciones con la debida anticipación y oportunidad, evitando así reprocesos que pueden causar dificultades para todos los procesos de contratación adelantados en el Fondo

PROGRAMACIÓN PLAN ANUAL DE ADQUISICIONES MES DE JULIO 2021

La siguiente tabla muestra el número de procesos programados por modalidad para el mes de julio del 2021 de acuerdo con el Plan Anual de Adquisición actualizado a 25 de junio del 2021.

Dependencia	Concurso de méritos abierto	Contratación directa (con ofertas)	Contratación directa.	Mínima cuantía	Selección abreviada - acuerdo marco	Total general
ASESORA JURIDICA			5	1		6
ASESORA TÉCNICA			1			1
GIT ADMINISTRATIVA Y FINANCIERA		1	1	3	3	8
GIT MEDICAMENTOS DEL ESTADO			1			1
GIT RECURSOS Y APOYO OPERATIVO				2	3	5
PROYECTO DE INVERSIÓN No. 1901	1		1			2
PROYECTO DE INVERSIÓN No.1903			3			3
PROYECTO DE INVERSIÓN No.1999	1		1		1	3
Total general	2	1	13	6	7	29

Fuente: GIT Recursos y Apoyo Operativo.

A continuación, el detalle de los procesos programados para el mes de julio de 2021 por dependencia, modalidad de contratación, valor estimado y mes:

Grupo interno de trabajo	Descripción	Modalidad de selección	Fecha estimada de presentación de ofertas (mes)	Valor estimado en la vigencia actual
GIT RECURSOS Y APOYO OPERATIVO	048 - ADQUIRIR ÚTILES DE OFICINA Y TÓNERES PARA EL FONDO NACIONAL DE ESTUPEFACIENTES	Mínima cuantía	Julio	11.705.291 COP
GIT RECURSOS Y APOYO OPERATIVO	052 - ADQUIRIR PRODUCTOS DERIVADOS DEL PAPEL, CARTÓN Y CORRUGADO PARA EL FONDO NACIONAL DE ESTUPEFACIENTES.	Selección abreviada - acuerdo marco	Julio	5.558.114 COP
GIT RECURSOS Y APOYO OPERATIVO	056 - ADQUISICIÓN DE SEGUROS OBLIGATORIOS SOAT PARA EL PARQUE AUTOMOTOR DEL FONDO NACIONAL DE ESTUPEFACIENTES	Selección abreviada - acuerdo marco	Julio	1.638.750 COP
GIT RECURSOS Y APOYO OPERATIVO	058 - ADQUISICIÓN DE UN VEHÍCULO PARA EL TRANSPORTE DE LOS SERVIDORES PÚBLICOS DEL FONDO NACIONAL DE ESTUPEFACIENTES PARA EL DESARROLLO DE LAS ACTIVIDADES MISIONALES DE LA ENTIDAD.	Selección abreviada - acuerdo marco	Julio	108.000.000 COP
GIT RECURSOS Y APOYO OPERATIVO	059 - ADQUISICIÓN E INSTALACIÓN DE MOBILIARIOS Y ENSERES PARA LAS DEPENDENCIAS DEL FONDO NACIONAL DE ESTUPEFACIENTES	Mínima cuantía	Julio	55.003.317 COP
ASESORA JURIDICA	083 - PRESTAR SERVICIOS PROFESIONALES PARA APOYAR LA GESTIÓN DE LAS ACTIVIDADES Y TRÁMITES JURÍDICOS DEL FONDO NACIONAL DE ESTUPEFACIENTES	Contratación directa.	Julio	32.020.000 COP
ASESORA JURIDICA	090 - CONTRATAR UNA SUSCRIPCIÓN A UNA APLICACIÓN WEB CON CONTENIDO NORMATIVO, LEGISLATIVO Y JURISPRUDENCIAL PARA DAR SOPORTE EN EL DESARROLLO DE LAS ACTIVIDADES DEL FONDO NACIONAL DE ESTUPEFACIENTES.	Mínima cuantía	Julio	8.000.000 COP
ASESORA JURIDICA	091 - PRESTAR SERVICIOS PROFESIONALES AL FNE APOYANDO EL DESARROLLO DE LAS ACTIVIDADES TÉCNICAS Y/O MISIONALES INHERENTES A SU GESTIÓN JURÍDICA Y CONTRACTUAL EN PROCESOS DE ADQUISICIÓN DE BIENES Y SERVICIOS	Contratación directa.	Julio	33.566.382 COP
ASESORA JURIDICA	092 - PRESTAR SERVICIOS PROFESIONALES AL FNE APOYANDO EL DESARROLLO DE LAS ACTIVIDADES TÉCNICAS Y/O MISIONALES INHERENTES A SU GESTIÓN JURÍDICA Y CONTRACTUAL EN PROCESOS DE ADQUISICIÓN DE BIENES Y SERVICIOS	Contratación directa.	Julio	33.566.832 COP
ASESORA JURIDICA	093 - PRESTAR SERVICIOS PROFESIONALES AL FNE APOYANDO EL DESARROLLO DE LAS ACTIVIDADES TÉCNICAS Y/O MISIONALES INHERENTES A SU GESTIÓN JURÍDICA Y CONTRACTUAL EN PROCESOS DE ADQUISICIÓN DE BIENES Y SERVICIOS.	Contratación directa.	Julio	33.566.382 COP
ASESORA JURIDICA	094 - PRESTAR SERVICIOS PROFESIONALES AL FNE APOYANDO EL DESARROLLO DE LAS ACTIVIDADES TÉCNICAS Y/O MISIONALES INHERENTES A SU GESTIÓN JURÍDICA Y CONTRACTUAL EN PROCESOS DE ADQUISICIÓN DE BIENES Y SERVICIOS.	Contratación directa.	Julio	33.566.382 COP



La salud
es de todos

Minsalud

Fondo Nacional
de Estupefacientes

GIT MEDICAMENTOS DEL ESTADO	133 - CONTRATAR EL DESARROLLO DE LAS ACTIVIDADES TÉCNICAS PARA REALIZAR LA INCLUSIÓN DEL FABRICANTE ALTERNO DEL MEDICAMENTO MEPERIDINA 100mg/2mL	Contratación directa.	Julio	28.000.000 COP
GIT ADMINISTRATIVA Y FINANCIERA	162 - ADQUIRIR EQUIPO DE ALMACENAMIENTO NAS	Mínima cuantía	Julio	13.000.000 COP
GIT ADMINISTRATIVA Y FINANCIERA	163 - PRESTAR EL SERVICIO DE REVISION Y MANTENIMIENTO UPS.	Mínima cuantía	Julio	1.500.000 COP
GIT ADMINISTRATIVA Y FINANCIERA	165 - ADQUIRIR GUAYAS PARA PORTÁTILES DE 1.5 MT	Selección abreviada - acuerdo marco	Julio	748.000 COP
GIT ADMINISTRATIVA Y FINANCIERA	166 - ADQUIRIR PANTALLAS 24 PULGADAS CON PUERTO HDMI	Selección abreviada - acuerdo marco	Julio	5.497.800 COP
ASESORA TÉCNICA	177 - PRESTAR SERVICIOS PROFESIONALES APOYANDO LA GESTIÓN Y EL DESARROLLO DE LAS ACTIVIDADES DEL GRUPO INTERNO DE TRABAJO DE CONTROL Y FISCALIZACIÓN.	Contratación directa.	Julio	26.651.790 COP
PROYECTO DE INVERSIÓN No.1903	222 - PRESTAR SERVICIOS PROFESIONALES AL FONDO NACIONAL DE ESTUPEFACIENTES PARA APOYAR LA ESTRUCTURACIÓN DEL MODELO DE IVC CON ENFOQUE DE RIESGOS	Contratación directa.	Julio	36.734.838 COP
PROYECTO DE INVERSIÓN No.1903	228 - PRESTAR SERVICIOS PROFESIONALES EN EL DISEÑO, CONFIGURACIÓN Y DESARROLLO DE HERRAMIENTAS Y/O SOLUCIONES DE INFORMACIÓN PARA LOS PROYECTOS DE INVERSIÓN.	Contratación directa.	Julio	38.819.006 COP
PROYECTO DE INVERSIÓN No.1903	229 - PRESTAR SERVICIOS PROFESIONALES EN EL DISEÑO, CONFIGURACIÓN Y DESARROLLO DE HERRAMIENTAS Y/O SOLUCIONES DE INFORMACIÓN PARA LOS PROYECTOS DE INVERSIÓN.	Contratación directa.	Julio	31.932.555 COP
PROYECTO DE INVERSIÓN No. 1901	243 - PRESTAR SERVICIOS PROFESIONALES EN EL DISEÑO, CONFIGURACIÓN Y DESARROLLO DE HERRAMIENTAS Y/O SOLUCIONES DE INFORMACIÓN PARA LOS PROYECTOS DE INVERSIÓN.	Contratación directa.	Julio	41.718.000 COP
PROYECTO DE INVERSIÓN No. 1901	244 - CARACTERIZAR, ESTRUCTURAR E IMPLEMENTAR UNA ESTRATEGIA DE COMUNICACIÓN Y EDUCACIÓN SANITARIA ACORDE A LAS NECESIDADES DEL FNE PARA DAR ASISTENCIA TÉCNICA A LOS DIFERENTES ACTORES EN LA CADENA DE PRESCRIPCIÓN, DISPENSACIÓN, DISTRIBUCIÓN Y USO DE LOS MME	Concurso de méritos abierto	Julio	404.263.227 COP
PROYECTO DE INVERSIÓN No.1999	250 - PRESTAR SERVICIOS PROFESIONALES PARA APOYAR EL DESARROLLO Y CODIFICACIÓN DE LOS SISTEMAS DE INFORMACION SEGÚN REQUERIMIENTOS DE LOS PROYECTOS DE INVERSION DEL FNE.	Contratación directa.	Julio	41.718.000 COP
PROYECTO DE INVERSIÓN No.1999	251 - CONTRATAR EL DIAGNÓSTICO Y DISEÑO DE LA ARQUITECTURA EMPRESARIAL Y LA CONSTRUCCIÓN DEL PLAN ESTRATÉGICO DE TI -PETI- RELACIONADA CON LOS PROYECTOS DE INVERSION	Concurso de méritos abierto	Julio	450.000.000 COP
PROYECTO DE INVERSIÓN No.1999	252 - ADQUISICIÓN DE ELEMENTOS PARA EL FORTALECIMIENTO DE LA INFRAESTRUCTURA TECNOLÓGICA RELACIONADA CON LOS PROYECTOS DE INVERSION	Selección abreviada - acuerdo marco	Julio	50.000.000 COP
GIT ADMINISTRATIVA Y FINANCIERA	283 - ADQUIRIR 20 COMPUTADORES DE ESCRITORIO ALL IN ONE PARA USO DEL ÁREA TÉCNICA DEL FNE	Selección abreviada -	Julio	97.699.408 COP



La salud
es de todos

Minsalud

Fondo Nacional de Estupefacientes

		acuerdo marco		
GIT ADMINISTRATIVA Y FINANCIERA	284 - ADQUIRIR DOS SISTEMAS DE VIDEOCONFERENCIA Y CUATRO MICRÓFONOS	Contratación directa (con ofertas)	Julio	16.184.000 COP
GIT ADMINISTRATIVA Y FINANCIERA	286 - PRESTAR SERVICIO DE CERTIFICADOS PUNTOS DE RED, PONCHADO DE CABLES DE RED EN RJ45 HEMBRA CATEGORÍA 6 E INSTALACIÓN DE CABLEADO PARA NUEVOS PUNTOS DE RED, ASI COMO EL SUMINISTRO E INSTALACIÓN PATCH PANEL DE 48 PUERTOS CATEGORIA 6A	Mínima cuantía	Julio	13.184.320 COP
GIT ADMINISTRATIVA Y FINANCIERA	287 - PRESTAR SERVICIOS PROFESIONALES PARA APOYAR LAS ACTIVIDADES DE LOS PROCESOS DE GESTIÓN FINANCIERA DEL FONDO NACIONAL DE ESTUPEFACIENTES.	Contratación directa.	Julio	33.566.382 COP

Cordialmente,

RAFAEL OSWALDO BARRETO
Coordinador GIT Recursos y Apoyo Operativo

Elaboró: J. Tautiva

Revisó: K. Rondón

Revisó/Aprobó: R. Barreto