

INFORME DE EJECUCIÓN PLAN ANUAL DE ADQUISICIONES DEL FONDO NACIONAL DE ESTUPEFACIENTES - JULIO

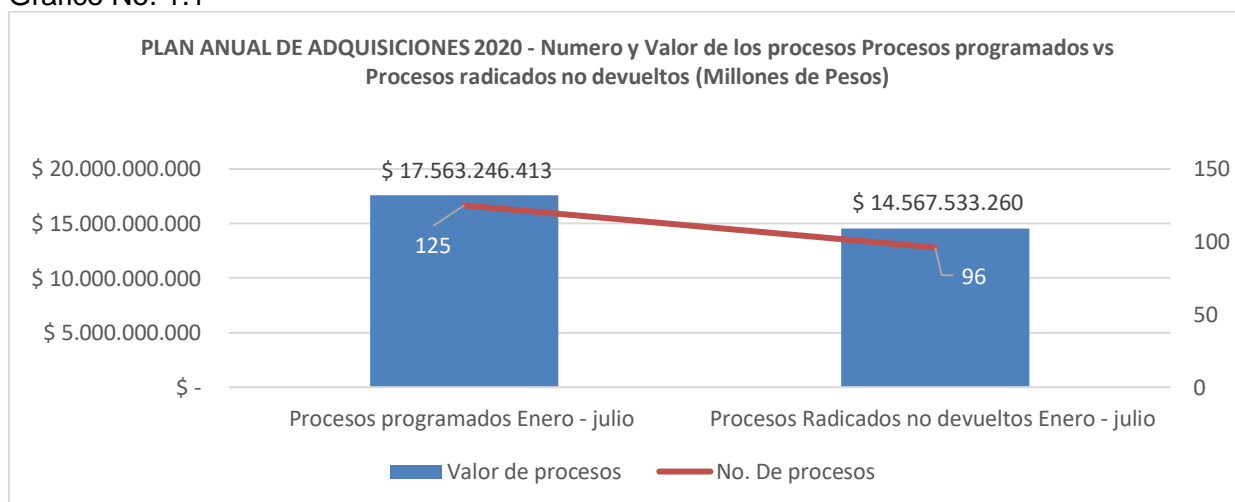
Producto del seguimiento a la ejecución del Plan Anual de Adquisiciones del Fondo Nacional de Estupefacientes que realiza en el Grupo Interno de Trabajo de Recursos y Apoyo Operativo y en cumplimiento de la Circular No. 25 del 16 de septiembre de 2019, a continuación, se presenta el resumen sobre el cumplimiento de la programación de las contrataciones y adquisiciones del Fondo para el periodo comprendido entre enero y julio de 2020. En un capítulo posterior de este documento se incluye la programación de cada de los Grupos para agosto, con el ánimo de impulsar la oportuna radicación de la documentación requerida.

Resultados

1. Avance en la ejecución global

Para el periodo comprendido entre enero y julio del 2020, se ejecutó el Plan Anual de Adquisiciones en términos de valor, en un 78,72% frente a lo proyectado para todo el año, tomando en cuenta el total de los recursos¹, y en un 95,14% frente a lo programado para el periodo. En términos físicos o según el número de procesos de contratación se ejecutó en un 70,07% frente a lo programado para todo el año (para el presente resultado no se tiene en cuenta la contratación de vigencias futuras ya que se encuentran en proceso de aprobación) y en un 76% frente a lo programado para el periodo (se aclara que esta ejecución porcentual se expresa con base en el último Plan de Adquisiciones que fue publicado el 30 de julio de 2020).

Grafico No. 1.1



Fuente: GIT Recursos y Apoyo Operativo.

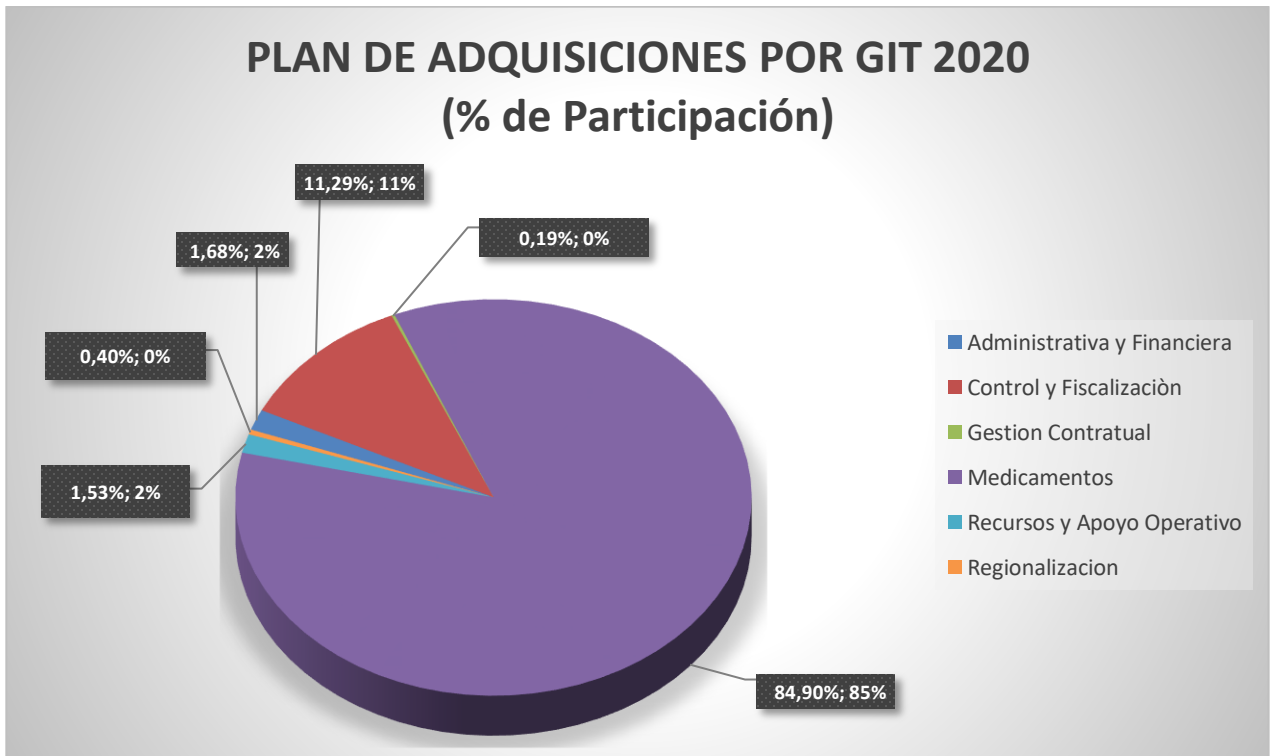
¹ El valor total programado para ejecución a través del mecanismo de contratación pública para 2020 fue de \$18.625.738.180 de acuerdo con la versión final del plan publicado el 31 de julio de 2020



2. Participación y desempeño por GIT en la ejecución del Plan Anual de Adquisiciones.

Como lo muestra la gráfica No. 2.1, en cuanto al valor de los procesos, la participación por GIT de lo programado para el 2020 se concentra principalmente en GIT Medicamentos del Estado, con un porcentaje del 84,90% del total de los procesos planeados en el Plan Anual de Adquisiciones, y el 15,10% restante corresponde a los demás grupos sin que ninguno sobrepase el 15% de participación.

Gráfica No. 2.1



Fuente: GIT Recursos y Apoyo Operativo.

Ampliando esta información, la **Tabla No. 2.1** muestra el porcentaje de ejecución del Plan Anual de Adquisiciones durante el periodo comprendido entre enero y julio, tomando como parámetro el número de procesos y su valor programado para dicho periodo, comparándolo con lo ejecutado, es decir, frente a los procesos efectivamente radicados no devueltos. Las dependencias y su correspondiente porcentaje de ejecución se presentan en la mencionada tabla, siendo la primera el área con el más elevado porcentaje de ejecución según los procesos programados.

Para efectos de realizar un ranking de ejecución, se tomó como base la siguiente escala así:



La salud
es de todos

Minsalud

Fondo Nacional
de Estupefacientes

Escala de Evaluación		
Bueno	100 ≥ 80	
Regular	81 ≥ 49	
Malo	≤ 50	

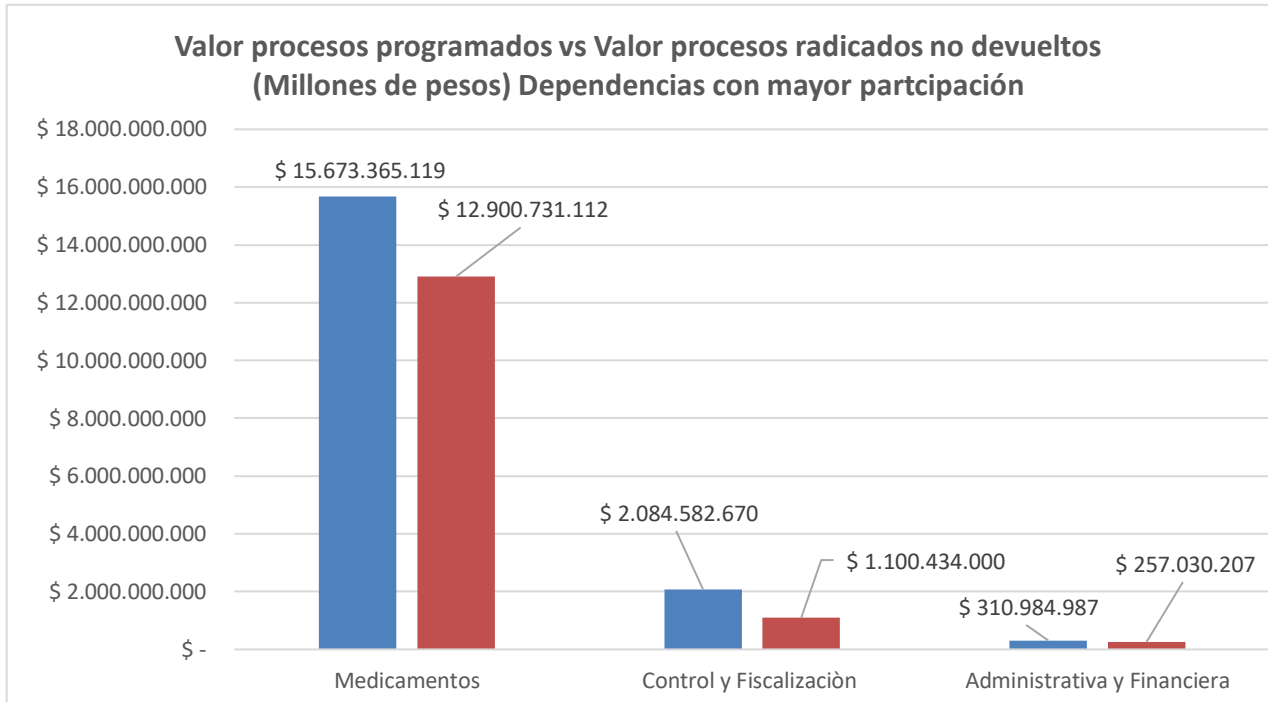
Dependencia	No procesos programados	Valor procesos programados	No procesos radicados	Valor procesos radicados	% Avance procesos	% Avance valor
Recursos y Apoyo Operativo	18	\$ 236.544.762	17	\$ 228.651.151	94,44%	96,66%
Regionalización	3	\$ 46.009.000	3	\$ 46.009.000	100,00%	100,00%
Gestión Contratual	1	\$ 34.677.790	1	\$ 34.677.790	100,00%	100,00%
Administrativa y Financiera	10	\$ 309.240.452	7	\$ 257.030.207	70,00%	83,12%
Control y Fiscalización	65	\$ 1.755.348.700	49	\$ 1.100.434.000	75,38%	62,69%
Medicamentos	28	\$ 15.181.425.709	19	\$ 12.900.731.112	67,86%	84,98%
Total General	125	\$ 17.563.246.413	95	\$ 14.532.855.470	76,00%	82,75%

Fuente: GIT Recursos y Apoyo Operativo.

Considerando el mayor peso de algunas dependencias en la ejecución contractual, la Gráfica No. 2.2 muestra el comportamiento de las tres dependencias con mayor participación para lo cual se agrupan todas las dependencias del Fondo Nacional de Estupefacientes.



Gráfica No. 2.2



Fuente: GIT Recursos y Apoyo Operativo.

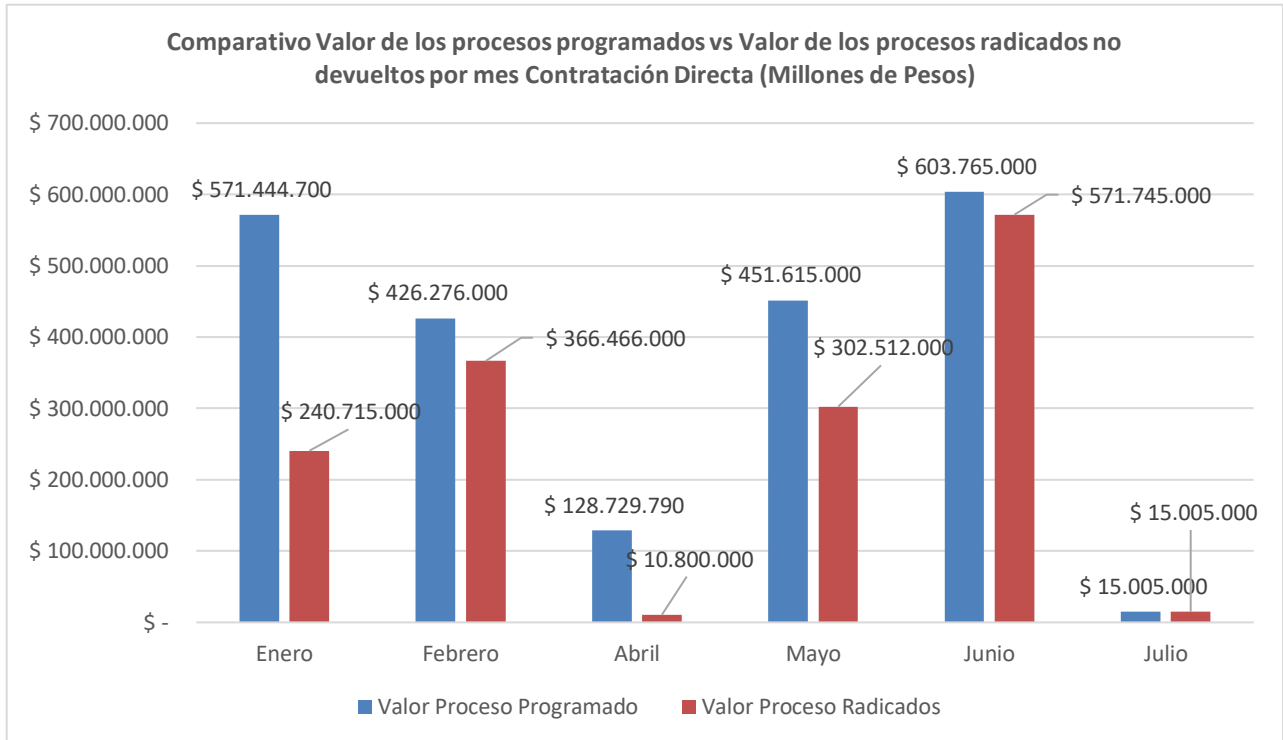
3. Ejecución del Plan Anual de Adquisiciones por modalidades de contratación

De conformidad con lo previsto en el Plan Anual de Adquisiciones para el año 2020, el Fondo Nacional de Estupefacientes ejecutaría Dos mil quinientos ochenta y ocho millones setecientos sesenta y siete mil doscientos ochenta y dos (\$ 2.588.767.282) a través de la modalidad de contratación directa. Para el periodo comprendido entre enero y julio está programada la ejecución del 89,19% de estos recursos, lo que corresponde a Dos mil trescientos ocho millones ochocientos ochenta mil novecientos cincuenta y siete (\$2.308.880.957).

En la Gráfica No. 3.1 se muestra la ejecución mes por mes de este tipo de modalidad de contratación frente a lo programado en términos de valor:



Grafica No. 3.1

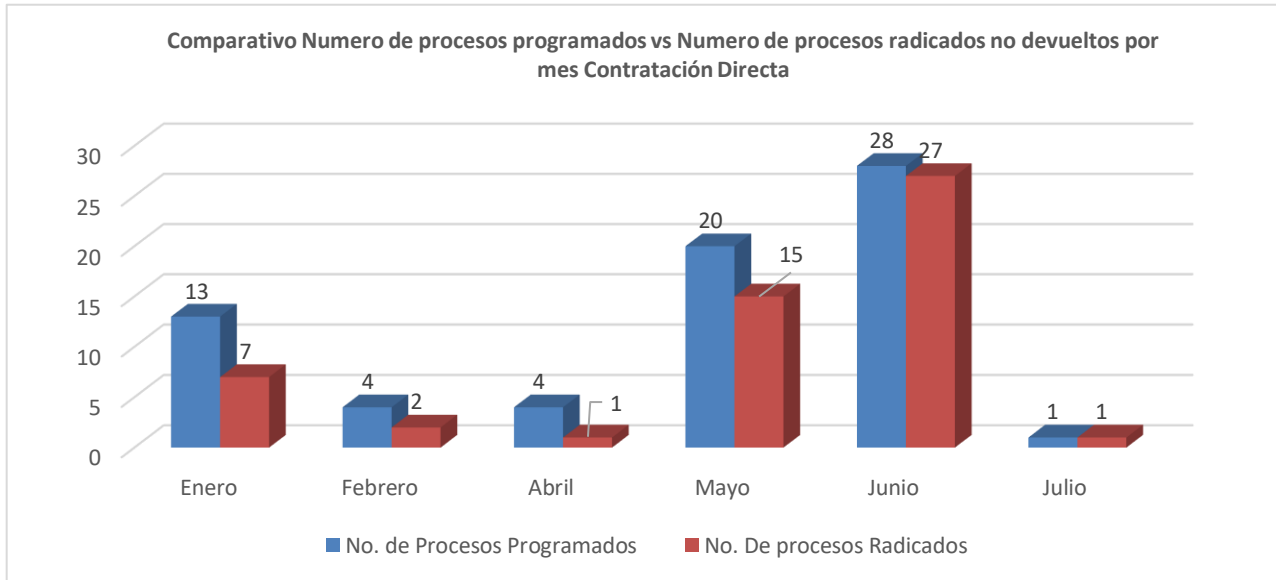


Fuente: GIT Recursos y Apoyo Operativo.

La Grafica No. 3.2 muestra la ejecución en términos de número de procesos radicados no devueltos para el periodo comprendido entre enero y julio del 2020 a través de la modalidad de contratación directa, esto es, de un total de 70 procesos contractuales planeados a través de esta modalidad, se materializaron 53.



Grafica No. 3.2



Fuente: GIT Recursos y Apoyo Operativo.

En concordancia con lo anterior, la siguiente tabla muestra el detalle de las cifras consolidadas de la ejecución de los procesos programados a través de la modalidad de contratación directa durante el periodo comprendido entre enero y julio:

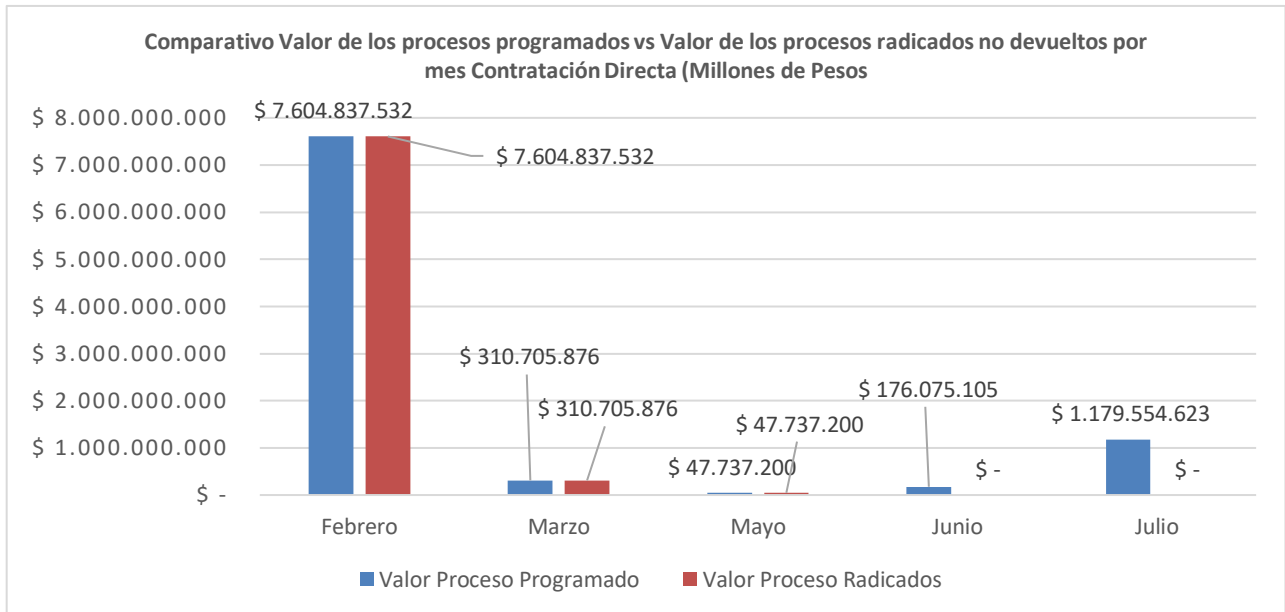
No. Procesos Programados	Valor Procesos Programados	No. Procesos radicados no devueltos	Valor Procesos Radicados no devueltos	% Ejecución Procesos	% Ejecución Valor
70	\$2.308.880.957	53	\$1.507.243.000	75,71%	65,28%

De conformidad con el Plan Anual de Adquisiciones para el año 2020, el Fondo Nacional de Estupefacientes ejecutaría Nueve mil ochocientos diez millones ochocientos cuarenta y nueve mil setecientos cuarenta y seis (\$9.810.849.746) a través de la modalidad de contratación directa (con oferta). Para el periodo comprendido entre enero y julio está programada la ejecución del 94,99% de estos recursos, lo que corresponde a Nueve mil trescientos dieciocho millones novecientos diez mil trescientos treinta y seis (\$9.318.910.336)

En la Gráfica No. 3.3 se muestra la ejecución mes por mes de este tipo de modalidad de contratación directa (con ofertas) frente a lo programado en términos de valor:



Gráfica No. 3.3.



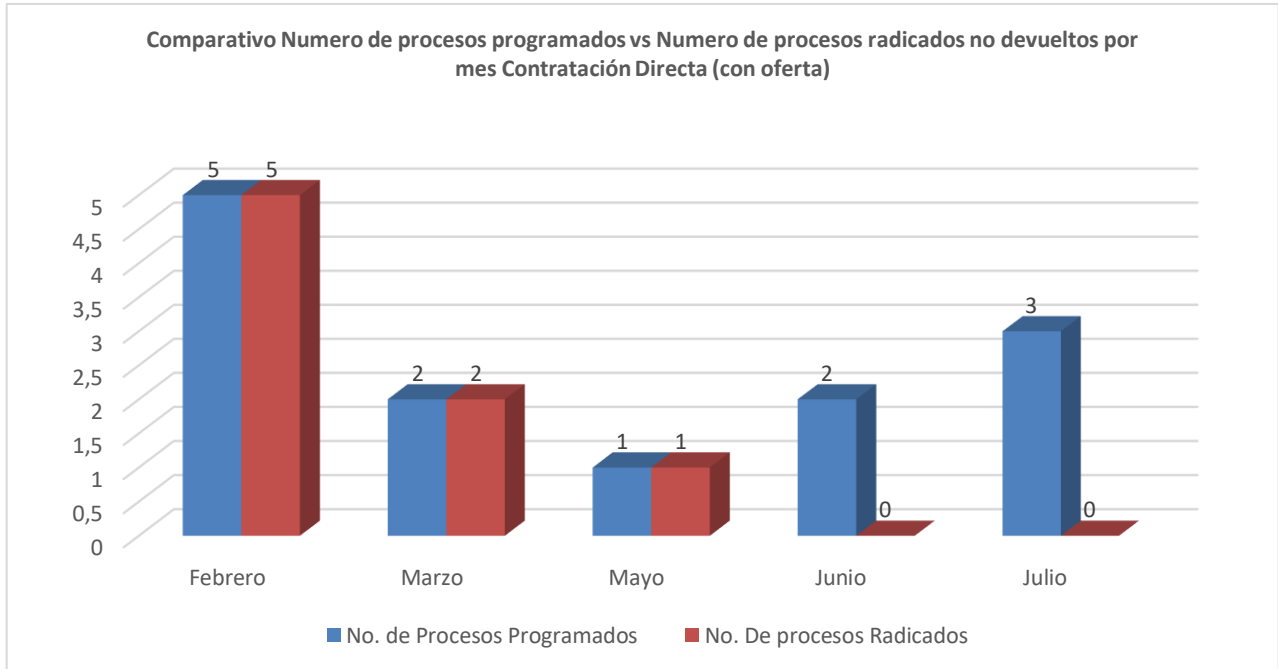
Fuente: GIT Recursos y Apoyo Operativo.

La Grafica No. 3.3 muestra que la planeación y ejecución de este tipo de contratación directa (con oferta), en el mes de febrero del 2020 fue donde obtuvo más Procesos radicados y en los meses siguientes como; marzo, mayo, junio y julio disminuyo la contratación.

La Grafica No. 3.4 muestra la ejecución en términos de número de procesos radicados no devueltos para el periodo comprendido entre enero y julio del 2020 a través de la modalidad de contratación directa (con oferta) esto es, de un total de 13 procesos contractuales planeados a través de esta modalidad, se materializaron 8.



Gráfica No. 3.4



Fuente: GIT Recursos y Apoyo Operativo.

En la Gráfica No.3.4 se puede evidenciar que en los meses de febrero, marzo y mayo se cumplió con el Plan Anual de Adquisiciones del Fondo Nacional de Estupefacientes.

En concordancia con lo anterior, la siguiente tabla muestra el detalle de las cifras consolidadas de la ejecución de los procesos programados por medio de la modalidad contratación directa (con oferta), durante el periodo comprendido entre enero y julio:

No. Procesos Programados	Valor Procesos Programados	No. Procesos radicados no devueltos	Valor Procesos Radicados no devueltos	% Ejecución Procesos	% Ejecución Valor
13	\$9.318.910.336	8	\$ 7.963.280.608	85,45%	61,15%

Fuente: GIT Recursos y Apoyo Operativo.

MODOLIDAD DE CONTRATACION REGIMEN ESPECIAL

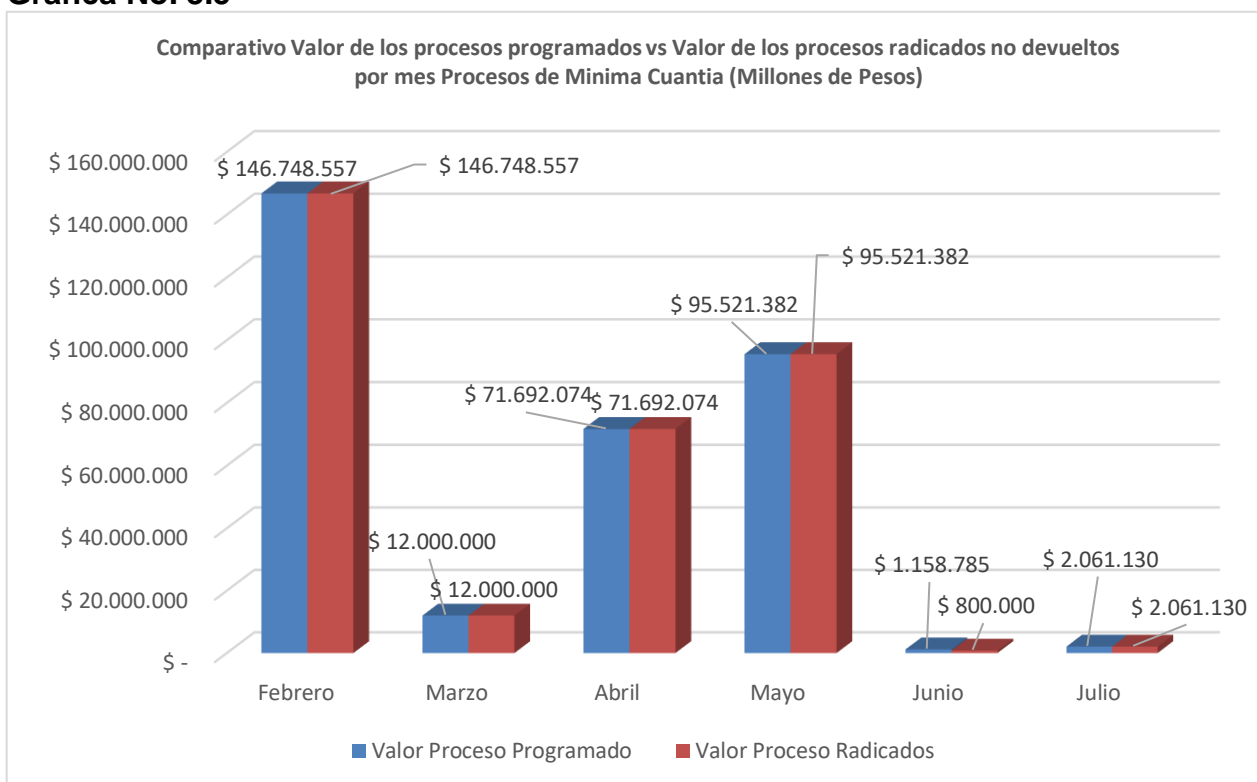
En el Fondo Nacional de Estupefacientes en el Plan Anual de Adquisiciones para el 2020, no se contempló la contratación mediante la modalidad de régimen especial, por ende, no se anexa ninguna información relacionada ante sobre este tipo de modalidad.

MODALIDAD DE CONTRATACIÓN POR MINIMA CUANTIA

Teniendo en cuenta los restantes tipos de contratación, de conformidad con lo previsto en el Plan Anual de Adquisiciones para el 2020, el Fondo Nacional de Estupefacientes ejecutaría Trescientos cuarenta y dos millones cuatrocientos un mil setenta y nueve (\$342.401.079) a través de procesos de contratación por Mínima cuantía. Para el periodo comprendido entre enero y julio está programada la ejecución del 96,14% de estos recursos, lo que corresponde Trescientos veintinueve millones ciento ochenta y un mil novecientos veintiocho (\$329.181.928)

La Gráfica 3.5 se muestra la ejecución mes a mes de los valores de contratos en comparación con lo planeado para las modalidades de contratación por mínima cuantía.

Grafica No. 3.5

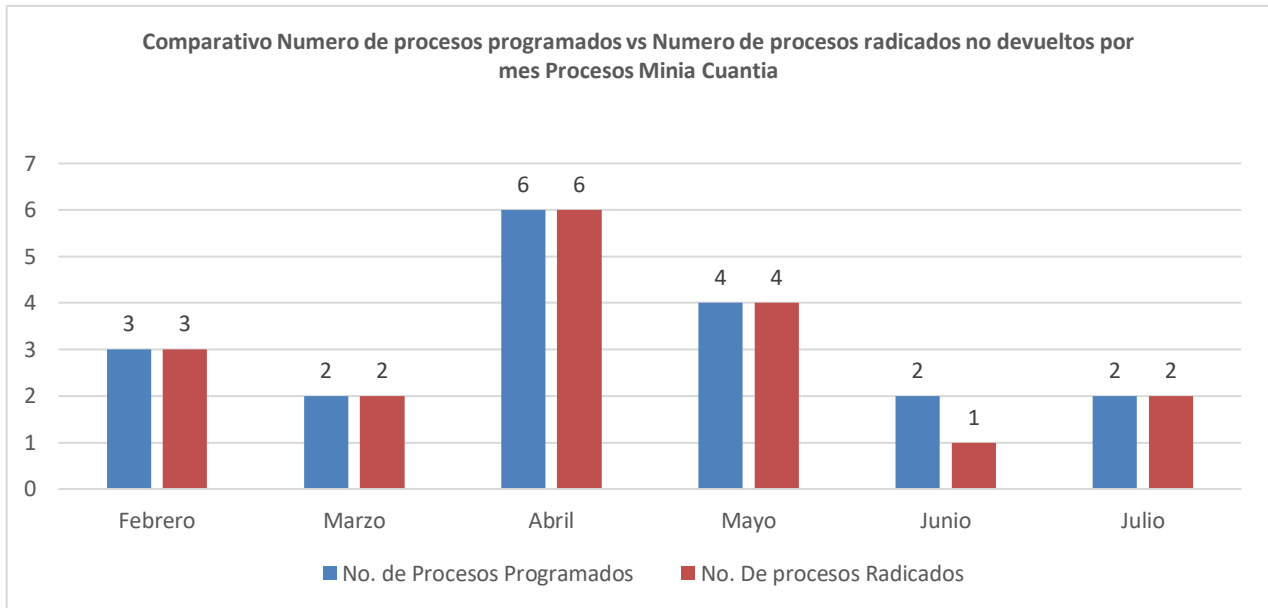


Fuente: GIT Recursos y Apoyo Operativo.

La Grafica No. 3.6 muestra la ejecución en términos de número de procesos radicados no devueltos en comparación con lo programado para el periodo comprendido entre enero y julio a través de modalidades de selección por mínima cuantía. esto es, de un total de 19 procesos contractuales planeados a través de esta modalidad, se materializaron 18.



Grafía No. 3.6



Fuente: GIT Recursos y Apoyo Operativo.

En la Gráfica No.3.6 se muestra que, en el periodo entre enero y julio del 2020, existe un cumplimiento del 94,74%, de este tipo de contrato de mínima cuantía, dada la importancia de existe de este tipo de contrato.

De acuerdo con lo anterior, en la siguiente tabla se muestra la ejecución de los procesos programados a través de modalidades de selección por mínima Cuantía durante el periodo comprendido entre enero y julio:

No. Procesos Programados	Valor Procesos Programados	No. Procesos radicados no devueltos	Valor Procesos Radicados no devueltos	% Ejecución Procesos	% Ejecución Valor
19	\$329.181.928	18	\$ 328.823.143	99,89%	94,74%

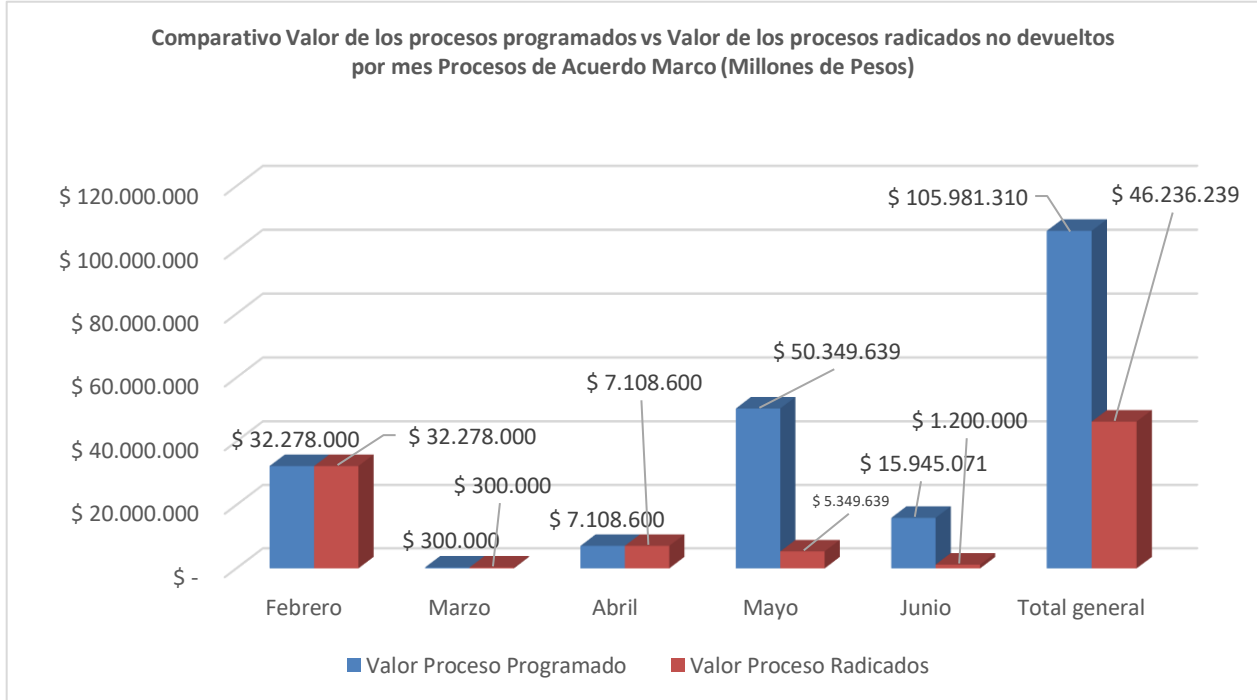
MODALIDAD DE CONTRATACIÓN ACUERDO MARCO

De conformidad con el Plan Anual de Adquisiciones para el año 2020, el Fondo Nacional de Estupefacientes ejecutaría Ciento cinco millones novecientos ochenta y un mil trescientos diez (\$105.981.310) a través de la modalidad de contratación Acuerdo Marco Para el periodo comprendido entre enero y julio está programada la ejecución del 100% de estos recursos, lo que corresponde Ciento cinco millones novecientos ochenta y un mil trescientos diez (\$105.981.310).



La Gráfica 3.7 se muestra la ejecución mes a mes de los valores de contratos en comparación con lo planeado para las modalidades de contratación por mínima cuantía.

Gráfica No.3.7

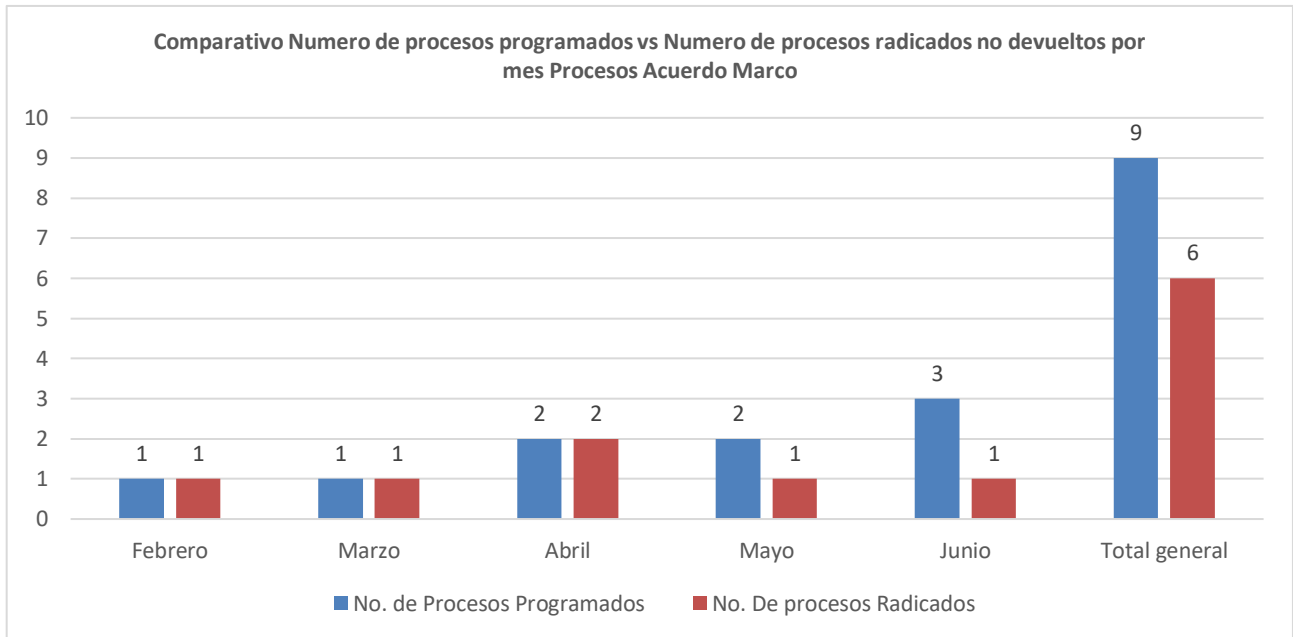


Fuente: GIT Recursos y Apoyo Operativo.

La Grafica No. 3.8 muestra la ejecución en términos de número de procesos radicados no devueltos en comparación con lo programado para el periodo comprendido entre enero y julio a través de modalidades de Acuerdo Marco. Esto es, de un total de 9 procesos contractuales planeados a través de esta modalidad, se materializaron 6.



Gráfica No.3.8



Fuente: GIT Recursos y Apoyo Operativo.

De acuerdo con lo anterior, en la siguiente tabla se muestra la ejecución de los procesos programados a través de modalidades de selección por Acuerdo Macro durante el periodo comprendido entre enero y julio:

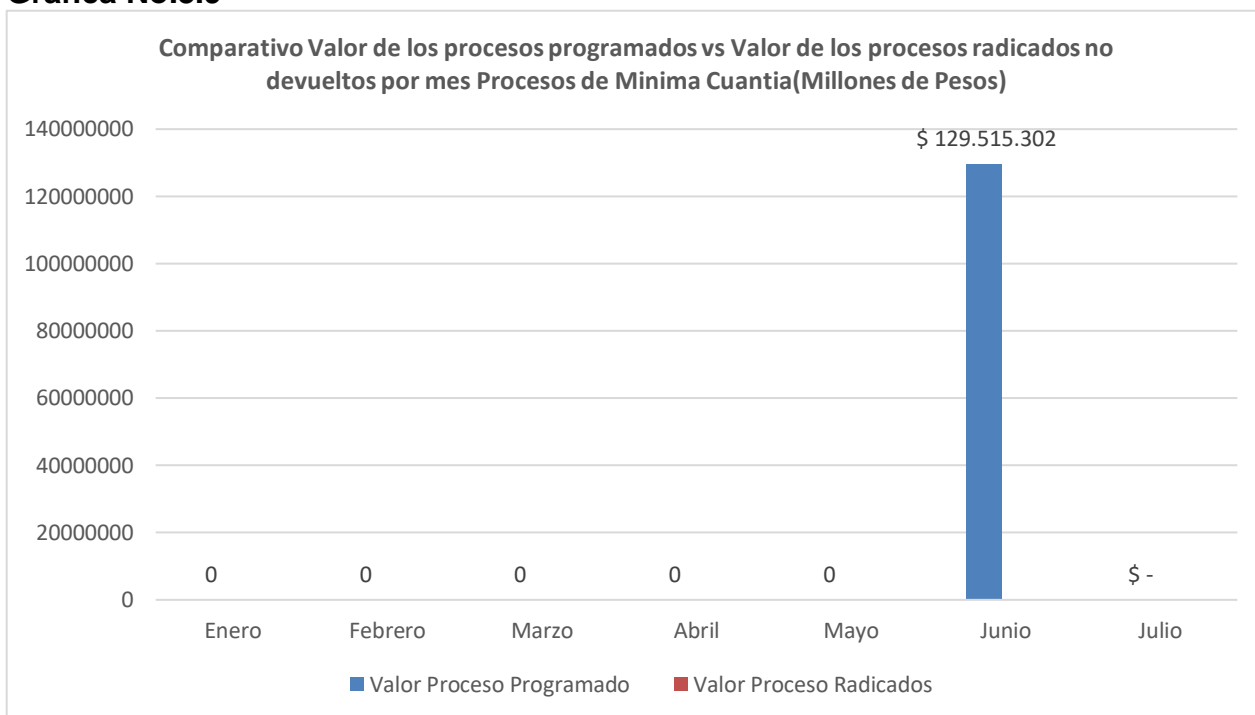
No. Procesos Programados	Valor Procesos Programados	No. Procesos radicados no devueltos	Valor Procesos Radicados no devueltos	% Ejecución Procesos	% Ejecución Valor
9	\$105.981.310	6	\$48.236.239	43,63 %	66,67%

MODALIDAD DE CONTRATACIÓN MENOR CUANTÍA

De conformidad con el Plan Anual de Adquisiciones para el año 2020, el Fondo Nacional de Estupefacientes ejecutaría Ciento veintinueve millones quinientos quince mil trescientos dos (\$ 129.515.302) a través de la modalidad de contratación Menor Cuantía Para el periodo comprendido entre enero y julio está programada la ejecución del 100% de estos recursos, lo que corresponde Ciento veintinueve millones quinientos quince mil trescientos dos (\$ 129.515.302), teniendo en cuenta que en único mes de contratación por esta modalidad es el mes de junio del 2020.

La Gráfica 3.9 se muestra la ejecución mes a mes de los valores de contratos en comparación con lo planeado para las modalidades de contratación por Menor cuantía.

Gráfica No.3.9



Fuente: GIT Recursos y Apoyo Operativo.

En la gráfica No. 3.9 se ve evidenciado que único mes que tiene presupuesto para contratación mediante la Menor Cuantía es el mes de junio de 2020 y que no fue contratado dada las circunstancias que está atravesando es país actualmente por la pandemia del COVID-19.

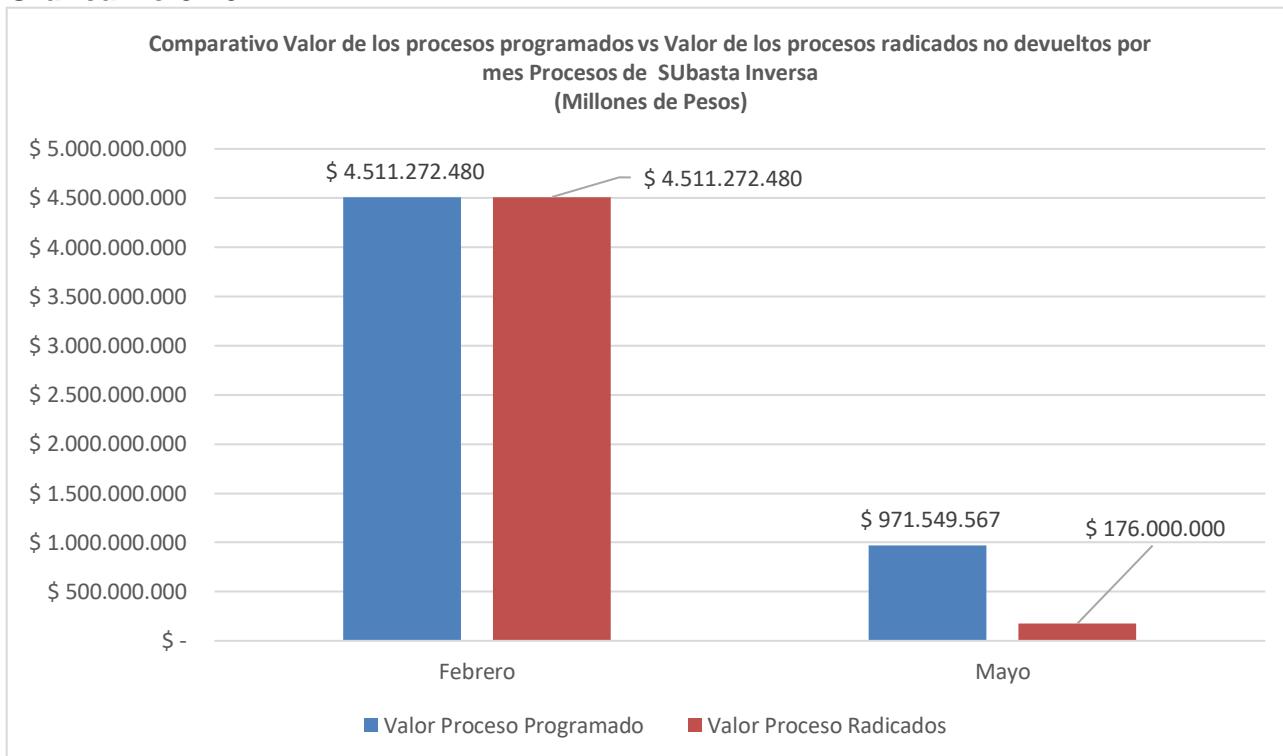
Por ende, en términos de número de procesos radicados no devueltos en comparación con lo programado para el periodo entre enero y julio del 2020 a través de la modalidad Menor Cuantía, y teniendo en cuenta la información anterior, no se encuentra radicados ni devueltos ningún proceso.

MODALIDAD DE CONTRATACIÓN SUBASTA INVERSA

De conformidad con el Plan Anual de Adquisiciones para el año 2020, el Fondo Nacional de Estupefacientes ejecutaría Cinco mil cuatrocientos ochenta y dos millones ochocientos veintidós mil cuarenta y siete (\$ 5.482.822.047) a través de la modalidad de contratación Subasta Inversa Para el periodo comprendido entre enero y julio está programada la ejecución del 100% de estos recursos, lo que corresponde Cinco mil cuatrocientos ochenta y dos millones ochocientos veintidós mil cuarenta y siete (\$ 5.482.822.047).

La Gráfica 3.10 se muestra la ejecución mes a mes de los valores de contratos en comparación con lo planeado para las modalidades de contratación por Subasta Inversa.

Gráfica No.3.10



Fuente: GIT Recursos y Apoyo Operativo.

En la Tabla N° 3.1 se presenta el comparativo de la cantidad y valor de los procesos programados por todas las modalidades de contratación frente a los procesos y valor de los procesos radicados no devueltos durante el periodo comprendido entre enero y julio:

Tabla No.3.1

Modalidad/Mes	No de procesos Programados	Valor de procesos Programados	No de procesos radicados	Valor de procesos radicados	% Avance proceso	% Avance Valor
Contratación directa	70	\$ 2.196.835.490	53	\$ 1.541.920.790	70,19 %	75,71 %
Enero	13	\$ 571.444.700	7	\$ 240.715.000	42,12 %	53,85 %
Febrero	4	\$ 426.276.000	2	\$ 366.466.000	85,97 %	50,00 %
Abril	4	\$ 128.729.790	2	\$ 45.477.790	35,33 %	50%



La salud
es de todos

Minsalud

Fondo Nacional de Estupefacientes

Mayo	20	\$ 451.615.000	15	\$ 302.512.000	66,98 %	75,00 %
Junio	28	\$ 603.765.000	27	\$ 571.745.000	94,70 %	96,43 %
Julio	1	\$ 15.005.000	1	\$ 15.005.000	100,00 %	100,00 %
Contratación directa (con ofertas)	13	\$ 9.318.910.336	8	\$ 7.963.280.608	85,45 %	61,54 %
Febrero	5	\$ 7.604.837.532	5	\$ 7.604.837.532	100,00 %	100,00 %
Marzo	2	\$ 310.705.876	2	\$ 310.705.876	100,00 %	100,00 %
Mayo	1	\$ 47.737.200	1	\$ 47.737.200	100,00 %	100,00 %
Junio	2	\$ 176.075.105	0	\$ -	0,00%	0,00%
Julio	3	\$ 1.179.554.623	0	\$ -	0,00%	0,00%
Contratación régimen especial Régimen especial	1	\$ -	0	\$ -	0	0,00%
Abril	1	\$ -	0	\$ -	0,00%	0,00%
Mínima cuantía	19	\$ 329.181.928	18	\$ 328.823.143	99,89 %	94,74 %
Febrero	3	\$ 146.748.557	3	\$ 146.748.557	100,00 %	100,00 %
Marzo	2	\$ 12.000.000	2	\$ 12.000.000	100,00 %	100,00 %
Abril	6	\$ 71.692.074	6	\$ 71.692.074	100,00 %	100,00 %
Mayo	4	\$ 95.521.382	4	\$ 95.521.382	100,00 %	100,00 %
Junio	2	\$ 1.158.785	1	\$ 800.000	69,04 %	50,00 %
Julio	2	\$ 2.061.130	2	\$ 2.061.130	100,00 %	100,00 %
Selección abreviada - acuerdo marco	9	\$ 105.981.310	6	\$ 46.236.239	43,63 %	66,67 %
Febrero	1	\$ 32.278.000	1	\$ 32.278.000	100,00 %	100,00 %
Marzo	1	\$ 300.000	1	\$ 300.000	100,00 %	100,00 %
Abril	2	\$ 7.108.600	2	\$ 7.108.600	100,00 %	100,00 %
Mayo	2	\$ 50.349.639	1	\$ 5.349.639	10,62 %	50,00 %
Junio	3	\$ 15.945.071	1	\$ 1.200.000	7,53%	33,33 %
Selección abreviada menor cuantía	3	\$ 129.515.302	0	\$ -	0,00%	0,00%
Junio	3	\$ 129.515.302	0	\$ -	0,00%	0,00%
Selección abreviada subasta inversa	10	\$ 5.482.822.047	9	\$ 4.687.272.480	85,49 %	90,00 %
Febrero	8	\$ 4.511.272.480	8	\$ 4.511.272.480	100,00 %	100,00 %
Mayo	2	\$ 971.549.567	1	\$ 176.000.000	18,12 %	50,00 %
Total general	125	\$ 17.563.246.413	95	\$ 14.567.533.260	82,94 %	76,80 %

La tabla No.3.2 muestra por GIT y modalidad de contratación, la cantidad de procesos radicados no devueltos durante el periodo comprendido entre enero y julio en contraste con la programación respectiva incluida en el Plan Anual de Adquisiciones. Esta tabla se ha organizado según las dependencias que tienen un mayor porcentaje de procesos no tramitados hacia las que tienen un menor porcentaje de procesos no tramitados.

Tabla No.3.2

Dependencia	Contratación directa		Contratación directa (con ofertas)		Contratación régimen especial Régimen especial		Mínima cuantía		Selección abreviada - acuerdo marco		Selección abreviada menor cuantía		Selección abreviada subasta inversa		% Procesos No tramitados
	Procesos Programados	Procesos Radicados	Procesos Programados	Procesos Radicados	Procesos Programados	Procesos Radicados	Procesos Programados	Procesos Radicados	Procesos Programados	Procesos Radicados	Procesos Programados	Procesos Radicados	Procesos Programados	Procesos Radicados	
Administrativa y Financiera	1	1	1	1			4	3	3	1			1	1	30,00%
Control y Fiscalización	60	46			1	0									22,95%
Gestión Contractual	1	1													100%
Medicamentos	1	1	12	7			3	3			1	0	9	8	26,92%
Recursos y Apoyo Operativo							10	10	6	5					6,25%
Regionalización	3	3													0,00%
Total General	66	52	13	8	1	0	17	16	9	6	1	0	10	9	22,22%

4. Procesos de contratación no radicados

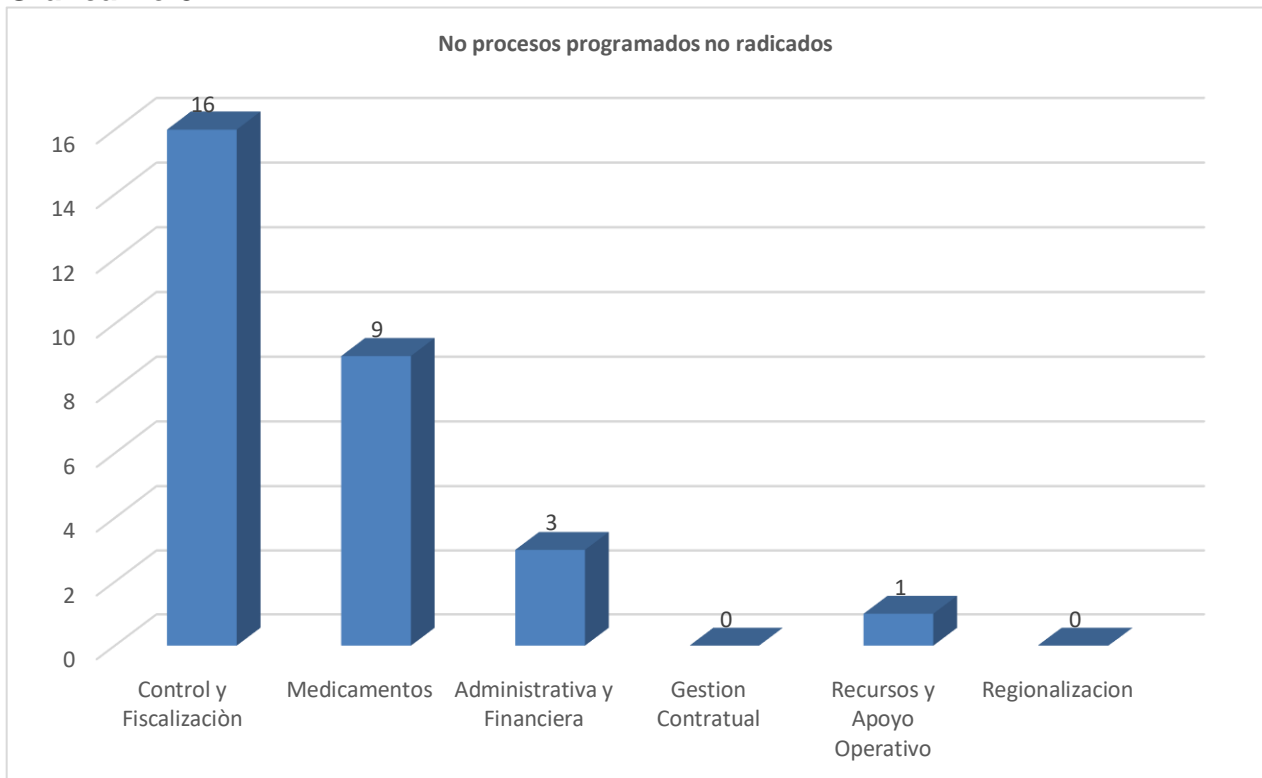
Dentro de la programación de bienes y servicios a contratar para el periodo comprendido entre enero y julio del 2020, se presentaron casos en los que por diversas razones no se realizaron las contrataciones previstas para el mismo periodo en el plan de adquisiciones, de manera que no se solicitó un total de 29 contrataciones. La siguiente tabla nos muestra el resumen de procesos programados que no fueron radicados por Dependencia,



mostrando la modalidad, de acuerdo con la información suministrada por la Versión No.6 del Plan Anual de Adquisiciones del Fondo Nacional de Estupefacientes.

Dependencia	Contratación directa	Contratación directa (con ofertas)	Contratación régimen especial Régimen especial	Mínima cuantía	Selección abreviada - acuerdo marco	Selección abreviada a menor cuantía	Selección abreviada subasta inversa	Total General
Administrativa y Financiera				1	2			3
Control y Fiscalización	16							16
Gestión Contractual								0
Medicamentos		5				3	1	9
Recursos y Apoyo Operativo					1			1
Regionalización								0
Total General	16	5	0	1	3	3	1	29

Gráfica No.3.12





La siguiente tabla muestra el detalle de los procesos programados para el periodo comprendido entre enero y julio por GIT, que no fueron radicados de acuerdo con la información de la versión No. 6 del Plan Anual de Adquisición del Fondo Nacional de Estupefacientes.

Grupo interno de trabajo	Descripción	Modalidad de selección	Valor total estimado	Fecha estimada de inicio de proceso de selección (mes)
Administrativa y Financiera	196 - ADQUISICIÓN DE PAQUETES DE SOFTWARE (OFFICE ESTÁNDAR 2019 OLP.NL.GOV) PARA EQUIPOS DE CÓMPUTO Y SISTEMAS UTILIZADOS EN LOS PROCESOS MISIONALES Y DE APOYO DEL FONDO NACIONAL DE ESTUPEFACIENTES.	Selección abreviada - acuerdo marco	45.000.000 COP	Mayo
Administrativa y Financiera	218 - PRESTAR EL SERVICIO DE ELABORACIÓN E IMPRESIÓN DE CARNET DE IDENTIFICACIÓN PARA LOS FUNCIONARIOS Y CONTRATISTAS DEL FONDO NACIONAL DE ESTUPEFACIENTES	Mínima cuantía	358.785 COP	Junio
Administrativa y Financiera	205 - PRESTAR SERVICIOS PROFESIONALES AL FONDO NACIONAL DE ESTUPEFACIENTES APOYANDO LAS ACTIVIDADES RELACIONADAS CON LOS PROCESOS DE GESTIÓN DEL TALENTO HUMANO	Contratación directa	20.000.000 COP	Mayo
Administrativa y Financiera	207 - PRESTAR SERVICIOS PROFESIONALES EN LA EJECUCIÓN Y SEGUIMIENTO DE LAS DIFERENTES ACTIVIDADES RELACIONADAS CON LA IMPLEMENTACIÓN DEL SISTEMA DE GESTIÓN DE SEGURIDAD Y SALUD EN EL TRABAJO DEL FONDO NACIONAL DE ESTUPEFACIENTES.	Contratación directa	31.213.000 COP	Mayo
Administrativa y Financiera	209 - PRESTAR SERVICIOS PROFESIONALES AL FONDO NACIONAL DE ESTUPEFACIENTES APOYANDO Y ASESORANDO LAS ACTIVIDADES RELACIONADAS CON LOS PROCESOS DE GESTIÓN FINANCIERA Y DEMÁS PROCESOS TÉCNICOS Y OPERATIVOS DE ACUERDO CON SU ÁREA DE EXPERIENCIA Y NECESIDADES DE LA ENTIDAD.	Contratación directa	48.671.000 COP	Mayo
Administrativa y Financiera	211 - PRESTAR SERVICIOS PROFESIONALES AL FONDO NACIONAL DE ESTUPEFACIENTES EN LOS TEMAS TÉCNICOS RELACIONADOS CON PLANEACIÓN, PLANES DE MEJORAMIENTO, SEGUIMIENTO AL SISTEMA INTEGRADO DE GESTIÓN DE CALIDAD, CONSOLIDACIÓN DE INFORMES DE LOS PROCESOS MISIONALES, PARA LOS ÓRGANOS DE CONTROL.	Contratación directa	31.213.000 COP	Mayo



La salud
es de todos

Minsalud

Fondo Nacional de Estupefacientes

Medicamentos	046 - PRESTAR SERVICIOS PROFESIONALES APOYANDO LAS ACTIVIDADES PROPIAS DEL GIT MEDICAMENTOS DEL ESTADO, CON ÉNFASIS EN LA GESTIÓN DE LA AMPLIACIÓN DEL PORTAFOLIO.	Contratación directa	32.020.000 COP	Junio
Control y Fiscalización	038 - PRESTAR SERVICIOS PROFESIONALES EN LO REFERENTE AL SEGUIMIENTO DE LOS PAGOS REALIZADOS POR LOS SOLICITANTES DE LICENCIAS Y LICENCIATARIOS DE FABRICACIÓN DE DERIVADOS DE CANNABIS.	Contratación directa	28.110.000 COP	Febrero
Gestion Contractual	125 - PRESTAR SERVICIOS PROFESIONALES AL FONDO NACIONAL DE ESTUPEFACIENTES GESTIONANDO TEMAS RELACIONADOS CON GESTIÓN CONTRACTUAL Y ADMINISTRATIVA.	Contratación directa	31.700.000 COP	Febrero
Administrativa y Financiera	082 - PRESTAR SERVICIOS PROFESIONALES AL GIT ADMINISTRATIVO Y FINANCIERO PARA LA ARTICULACIÓN DE LA PLANEACIÓN ESTRATÉGICA DEL FONDO NACIONAL DE ESTUPEFACIENTES.	Contratación directa	53.150.000 COP	Enero
Administrativa y Financiera	090 - PRESTAR SUS SERVICIOS PROFESIONALES PARA APOYAR EL GRUPO INTERNO DE TRABAJO DE GESTIÓN ADMINISTRATIVA Y FINANCIERA EN TEMAS FINANCIEROS, ASÍ COMO EN ACTIVIDADES DE PRESUPUESTO, CONTABILIDAD Y TESORERÍA DEL FONDO NACIONAL DE ESTUPEFACIENTES	Contratación directa	31.700.000 COP	Enero
Administrativa y Financiera	092 - PRESTAR SERVICIOS PROFESIONALES DE APOYO A LAS ACTIVIDADES RELACIONADAS CON EL ESTUDIO TÉCNICO DEL REDISEÑO DE LA UNIDAD CON ÉNFASIS EN LA ESTRUCTURA ORGANIZACIONAL Y EN LOS PROCESOS CORRESPONDIENTES A LA GESTIÓN DEL TALENTO HUMANO.	Contratación directa	75.030.000 COP	Enero
Administrativa y Financiera	115 - PRESTAR SERVICIOS PROFESIONALES APOYANDO LA GESTIÓN, DISEÑO, DESARROLLO E IMPLEMENTACIÓN DEL SISTEMA DE INFORMACIÓN DE CONTROL Y FISCALIZACIÓN DE LOS MEDICAMENTOS DE CONTROL ESPECIAL – SICOF Y DEMÁS HERRAMIENTAS TECNOLÓGICAS QUE APORTEN A LA EFICIENCIA DEL FONDO NACIONAL DE ESTUPEFACIENTES.	Contratación directa	44.828.000 COP	Abril
Administrativa y Financiera	120 - PRESTAR SERVICIOS PROFESIONALES AL FONDO NACIONAL DE ESTUPEFACIENTES, APOYANDO LA ARTICULACIÓN DE LA ARQUITECTURA DEL SOFTWARE GARANTIZANDO LA INTEGRIDAD, SEGURIDAD Y ESCALABILIDAD DEL SISTEMA DE INFORMACIÓN DE CONTROL Y FISCALIZACIÓN DE LOS MEDICAMENTOS DE CONTROL ESPECIAL – SICOF	Contratación directa	38.424.000 COP	Abril



La salud
es de todos

Minsalud

Fondo Nacional
de Estupefacientes

Medicamentos	163 - CONTRATAR LA FABRICACIÓN NACIONAL DEL MEDICAMENTO DE CONTROL ESPECIAL MONOPOLIO DEL ESTADO FENOBARBITAL 100 MG TABLETAS.	Selección abreviada subasta inversa	795.549.567 COP	Mayo
Medicamentos	164 - CONTRATAR LA FABRICACIÓN NACIONAL DEL MEDICAMENTO DE CONTROL ESPECIAL MONOPOLIO DEL ESTADO FENOBARBITAL SÓDICO 40 MG/ML	Contratación directa (con ofertas)	110.700.105 COP	Junio
Medicamentos	165 - CONTRATAR LA FABRICACIÓN NACIONAL DEL MEDICAMENTO DE CONTROL ESPECIAL MONOPOLIO DEL ESTADO FENOBARBITAL SÓDICO 200 MG/ML SOLUCIÓN INYECTABLE.	Contratación directa (con ofertas)	65.375.000 COP	Junio
Medicamentos	186 - DESARROLLAR UN NUEVO MEDICAMENTO DE FABRICACIÓN NACIONAL CORRESPONDIENTE AL MEDICAMENTO MONOPOLIO DEL ESTADO MORFINA CLORHIDRATO SOLUCIÓN INYECTABLE MULTIDOSIS X 30MG/ML (FRASCO X 20 ML), CON EL FIN DE SOLICITAR UN NUEVO REGISTRO SANITARIO EN LA MODALIDAD FABRICAR Y VENDER, DE TITULARIDAD DEL FONDO NACIONAL DE ESTUPEFACIENTES.	Selección abreviada menor cuantía	34.253.000 COP	Junio
Medicamentos	187 - DESARROLLAR EL MEDICAMENTO MONOPOLIO DEL ESTADO METADONA CLORHIDRATO SOLUCIÓN ORAL 1% (10mg/mL) - FRASCO X 120 mL Y SOLICITAR ANTE EL INVIMA EL REGISTRO SANITARIO, EN LA MODALIDAD FABRICAR Y VENDER, DE TITULARIDAD DEL FONDO NACIONAL DE ESTUPEFACIENTES.	Selección abreviada menor cuantía	52.980.807 COP	Junio
Medicamentos	188 - DESARROLLAR UN NUEVO MEDICAMENTO DE FABRICACIÓN NACIONAL CORRESPONDIENTE AL MEDICAMENTO MONOPOLIO DEL ESTADO METILFENIDATO CLORHIDRATO TABLETAS X 10 MG, CON EL FIN DE SOLICITAR UN NUEVO REGISTRO SANITARIO EN LA MODALIDAD FABRICAR Y VENDER, DE TITULARIDAD DEL FONDO NACIONAL DE ESTUPEFACIENTES.	Selección abreviada menor cuantía	42.281.495 COP	Junio
Medicamentos	170 - CONTRATAR LA FABRICACIÓN NACIONAL DEL MEDICAMENTO DE CONTROL ESPECIAL MONOPOLIO DEL ESTADO MEPERIDINA CLORHIDRATO 100 MG/2ML	Contratación directa (con ofertas)	194.241.000 COP	Julio
Medicamentos	172 - CONTRATAR LA FABRICACIÓN NACIONAL DEL MEDICAMENTO DE CONTROL ESPECIAL MONOPOLIO DEL ESTADO MORFINA CLORHIDRATO AL 3% SOLUCIÓN ORAL	Contratación directa (con ofertas)	793.257.673 COP	Julio
Medicamentos	174 - CONTRATAR LA FABRICACIÓN NACIONAL DEL MEDICAMENTO DE CONTROL ESPECIAL MONOPOLIO DEL ESTADO PRIMIDONA 250 MG TABLETAS	Contratación directa (con ofertas)	192.055.950 COP	Julio



La salud es de todos

Minsalud

Fondo Nacional de Estupefacientes

Recursos y Apoyo Operativo	130 - PRESTAR EL SERVICIO INTEGRADO DE ASEO Y CAFETERÍA PARA EL FONDO NACIONAL DE ESTUPEFACIENTES, INCLUYENDO LOS INSUMOS NECESARIOS PARA LA PRESTACIÓN DEL SERVICIO.	Selección abreviada - acuerdo marco	7.893.611 COP	Junio
----------------------------	---	-------------------------------------	---------------	-------

En consecuencia, las cifras arrojan que el 23,20% de los procesos programados para el periodo comprendido entre enero y julio no se radicaron, lo que corresponde a Dos mil novecientos noventa y cinco millones setecientos trece mil ciento cincuenta y tres (\$2.995.713.153) En total no se radicaron 24 procesos de los 125 programados en el Plan Anual de Adquisiciones para el periodo, de los cuales 11 estaban programados por Contratación Directa, 5 procesos de contratación directa (con oferta), 2 de procesos de contratación Acuerdo Macro, 3 procesos por Menor cuantía, 1 por Minia Cuantía y 1 por Subasta Inversa, se puede evidenciar que el 55,17% de los procesos que no se radicaron corresponden a la modalidad de contratación directa.

5. Modificaciones al Plan Anual de Adquisiciones

Durante el período revisado se realizaron 5 modificaciones al Plan Anual de Adquisiciones, las cuales fueron debidamente aprobadas, previa sustentación de los GIT solicitantes ante la Asesora Jurídica y la Ordenadora del Gasto, las cuales se publicaron de la siguiente manera:

Tipo de modificación al plan	Fecha de publicación
Modificación Ver. 1	21/01/2020
Modificación Ver. 2	30/01/2020
Modificación Ver. 3	21/02/2020
Modificación Ver. 4	28/04/2020
Modificación Ver. 5	30/05/2020

PROGRAMACIÓN PLAN ANUAL DE ADQUISICIONES MES DE AGOSTO 2020

La siguiente tabla muestra el número de procesos programados por modalidad y para el mes de agosto del 2020 de acuerdo con el Plan Anual de Adquisición actualizado a 31 de julio del 2020.

Dependencia	Contratación directa	Contratación directa (con ofertas)	Contratación régimen especial Régimen especial	Mínima cuantía	Selección abreviada - acuerdo marco	Selección abreviada menor cuantía	Selección abreviada subasta inversa	Total general
Administrativa y Financiera				1				1

Control y Fiscalización	6								6
Medicamentos		1							1
Regionalización	1								1
Total general	7	1	0	1	0	0	0	0	9

Fuente: GIT Recursos y Apoyo Operativo.

A continuación, el detalle de los procesos programados para el mes de agosto del 2020 por dependencia, modalidad de contratación, valor estimado y mes, de acuerdo con el Plan Anual de Adquisición actualizado el 31 de julio de 2020.

Grupo interno de trabajo	Descripción	Modalidad de selección	Valor total estimado	Mes
Control y Fiscalización	021 - PRESTAR SERVICIOS PROFESIONALES PARA APOYAR LAS ACTIVIDADES DEL GRUPO INTERNO DE TRABAJO DE CONTROL Y FISCALIZACIÓN	Contratación directa	14.055.000 COP	Agosto
Regionalización	064 - PRESTAR SERVICIOS PROFESIONALES DE APOYO A LA ACTIVIDAD DE REGIONALIZACIÓN CON ÉNFASIS EN CONTROL Y FISCALIZACIÓN	Contratación directa	16.374.467 COP	Agosto
Control y Fiscalización	124 - PRESTAR SERVICIOS PROFESIONALES AL FONDO NACIONAL DE ESTUPEFACIENTES APOYANDO EL DESARROLLO, ADAPTACIÓN E IMPLEMENTACIÓN DEL RECETARIO OFICIAL ELECTRÓNICO, CON LA INTEROPERABILIDAD NECESARIA QUE BRINDE SISPRO Y/O MIPRES, O CUALQUIER OTRO SISTEMA DE INFORMACIÓN CON EL CUAL SE REQUIERA INTER OPERAR	Contratación directa	21.260.000 COP	Agosto
Administrativa y Financiera	151 - DESARROLLAR LAS ACTIVIDADES CORRESPONDIENTES AL PROGRAMA DE BIENESTAR DEL AÑO 2020 PARA LOS SERVIDORES DEL FONDO NACIONAL DE ESTUPEFACIENTES.	Mínima cuantía	1.744.535 COP	Agosto
Medicamentos	173 - CONTRATAR LA FABRICACIÓN NACIONAL DE LOS MEDICAMENTOS DE CONTROL ESPECIAL MONOPOLIO DEL ESTADO METADONA CLORHIDRATO 10 MG TABLETAS Y METADONA CLORHIDRATO 40 MG TABLETAS	Contratación directa (con ofertas)	410.794.500 COP	Agosto
Control y Fiscalización	225 - PRESTAR SERVICIOS PROFESIONALES PARA APOYAR LAS ACTIVIDADES DEL GRUPO INTERNO DE TRABAJO DE CONTROL Y FISCALIZACIÓN.	Contratación directa	16.652.000 COP	Agosto
Control y Fiscalización	226 - PRESTAR SERVICIOS PROFESIONALES PARA APOYAR LAS ACTIVIDADES DEL GRUPO INTERNO DE TRABAJO DE CONTROL Y FISCALIZACIÓN	Contratación directa	15.005.000 COP	Agosto
Control y Fiscalización	227 - PRESTAR SERVICIOS PROFESIONALES PARA APOYAR LAS ACTIVIDADES DEL GRUPO INTERNO DE TRABAJO DE CONTROL Y FISCALIZACIÓN	Contratación directa	16.695.000 COP	Agosto
Control y Fiscalización	228 - PRESTAR SERVICIOS DE APOYO PROFESIONAL A LAS ACTIVIDADES Y TRAMITES A CARGO DEL GIT DE CONTROL Y FISCALIZACIÓN	Contratación directa	12.004.000 COP	Agosto



**Fondo Nacional
de Estupefacientes**

Cordialmente,

Rafael Barreto S.

RAFAEL OSWALDO BARRETO
Coordinador GIT Recursos y Apoyo Operativo

Elaboró: **JTautiva/JRodriguez**
Revisó/Aprobó: **JRodriguez**