

Datos Globales de Donación y Trasplantes, 2014

Dirección de Medicamentos y Tecnologías en Salud

Bogotá, 24 de Marzo de 2015

La validación final de la información de donación y trasplantes del año 2014 se encuentra en proceso, por tal motivo la información suministrada está sujeta a cambios, según los últimos ajustes que se puedan presentar en el proceso.

La información suministrada a continuación tiene como fuente el sistema Nacional de Información en Donación y Trasplantes, cuya información es suministrada periódicamente por las IPS trasplantadoras del país.

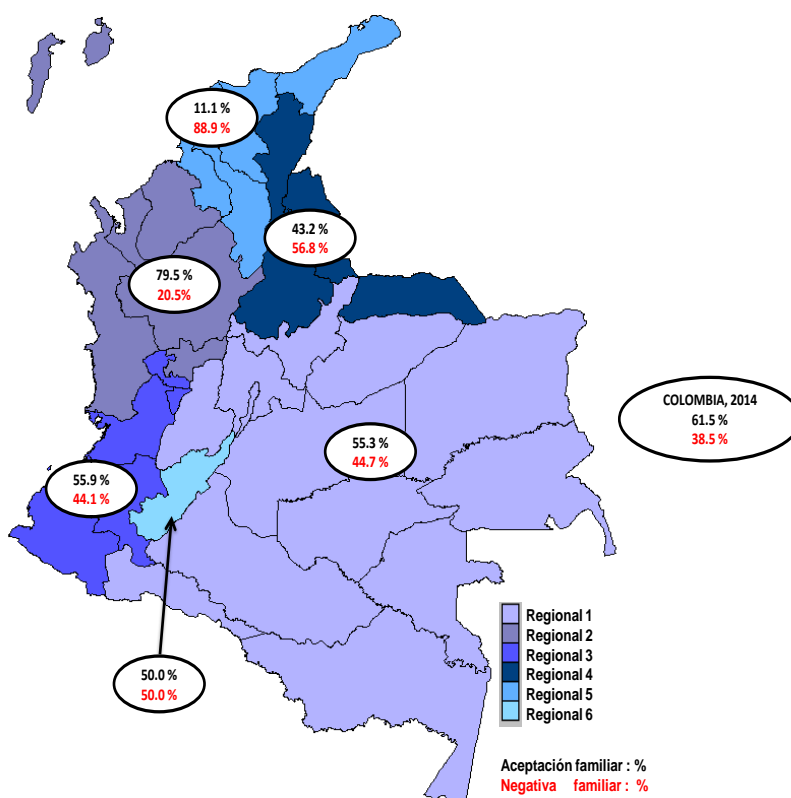
El informe final de Donación y Trasplantes del año 2014, será publicado a través de la página web del Instituto Nacional de Salud a finales del mes de marzo del año en curso

NEGATIVA Y ACEPTACION FAMILIAR

Durante el año 2014, se realizaron 662 entrevistas con el fin de solicitar aceptación familiar, se obtuvieron de estas 255 (38.5%) negativas, y 407 (61.5%) aceptaciones.

Negativa familiar a la Donación en el país durante el año 2014: 38.5%

Gráfico No. 1. Porcentaje de Aceptación y Negativa Familiar, por Coordinación Regional de la Red de Donación y Trasplantes, Colombia 2014.



Fuente. INS - Sistema Nacional de Información en Donación y Trasplantes

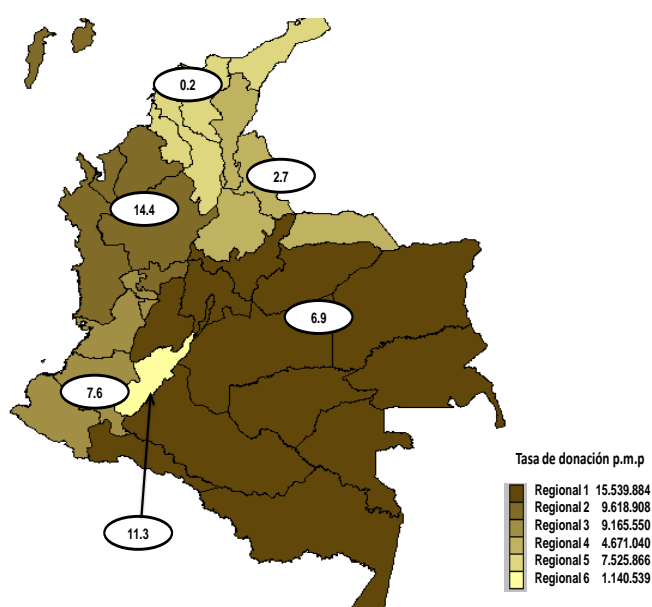
- Número de donantes reales 2014: **345**, que equivale a una tasa de donación por millón de población de **7.2** (DANE, población proyectada 2014: 47'661.787); en el año 2013 hubo en Colombia 329 donantes reales, es decir se presentó un aumento del 5%, con un ligero incremento en la tasa de donación por millón de población que para el 2013 fue de 7.0.

Tabla No. 1. Número de Donantes Reales por Coordinación Regional de la Red de Donación y Trasplantes, Colombia 2013- 2014.

Regional	Donantes Reales, 2013	% del Total 2013	Donantes Reales, 2014	% del Total 2014	Cambio Porcentual Anual
Regional 1 (Bogotá)	85	25,99%	108	31,3%	27,06%
Regional 2 (Medellín)	149	45,57%	139	40,3%	-6,71%
Regional 3 (Cali)	61	18,50%	70	20,3%	14,75%
Regional 4 (B/manga)	19	5,81%	13	3,8%	-31,58%
Regional 5 (B/quilla)	1	0,31%	2	0,6%	100,00%
Regional 6 (Neiva)	14	4,28%	13	3,8%	-7,14%
TOTAL	329	100,00%	345	100%	4,86%

Fuente. INS - Sistema Nacional de Información en Donación y Trasplantes

Gráfico No. 2. Tasa de Donación p.m.p, por Coordinación Regional de la Red de Donación y Trasplantes, Colombia, 2014.



Fuente. INS - Sistema Nacional de Información en Donación y Trasplantes DANE Población proyectada 2014: 47'661.787

LISTAS DE ESPERA, COLOMBIA 2014

- *Tabla No. 2. Número de Receptores en Lista de Espera para Trasplante de órganos, con Corte a 31 Diciembre, Colombia, 2013 - 2014.*

Componente anatómico	Estado de lista de espera a 31 Diciembre 2013	Estado de lista de espera a 31 Diciembre 2014
Riñón	1604	1991
Hígado	103	118
Corazón	31	27
Pulmón	1	16
Riñón - páncreas	16	14
Multivisceral	0	0
Intestino	1	1
Vías aéreas	0	0
Corazón - riñón	3	2
Riñón - Hígado	8	10
Total	1767	2179

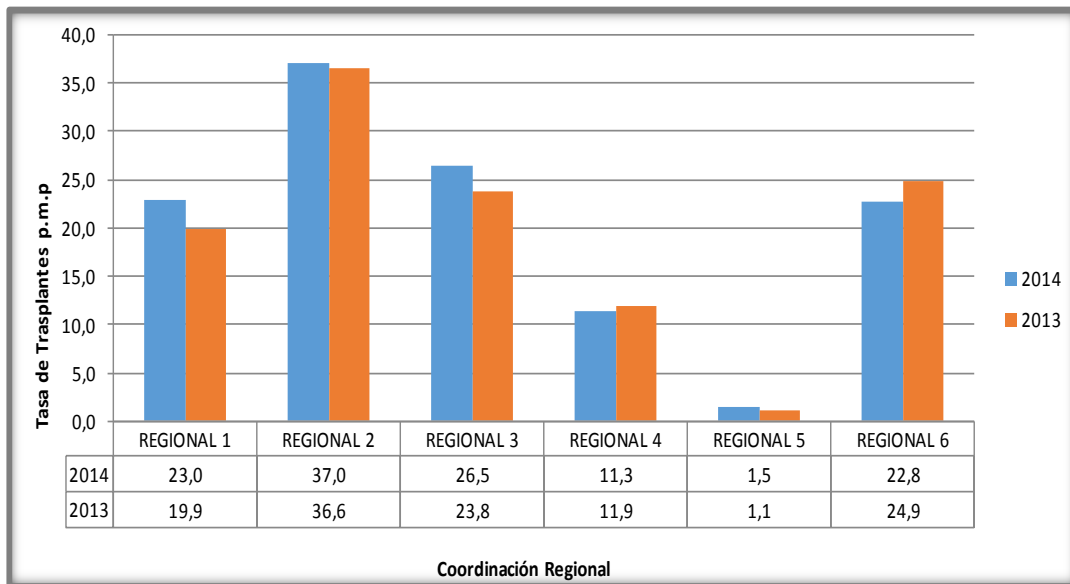
Fuente. INS - Sistema Nacional de Información en Donación y Trasplantes

- De acuerdo al reporte de las IPS con programa de trasplante en el Registro Nacional de Información, en el año 2014 fallecieron en lista de espera 72 receptores, de estos, 10 se encontraban en lista de espera para trasplante de corazón, 42 para trasplante de riñón y 20 para trasplante de hígado.
- En lista de espera para trasplante de cornea, se encontraban con fecha de corte 31 de diciembre de 2014, 1866 pacientes.

TRASPLANTES, COLOMBIA 2014

- El total de trasplantes realizados en el país durante el año 2014, fueron 1046 procedimientos, lo que refleja una tasa de trasplante global del país en el año 2014 de 22 p.m.p, lo cual evidencio un incremento en relación a la tasa del año 2013 (20.4)
- Se evidencia en general un aumento del 9% en el número de trasplantes realizados en el país durante el año 2014, en relación con los procedimientos realizados en el 2013.

Gráfico No. 3. Tasa de Trasplantes p.m.p, por Coordinación Regional, Colombia 2014



Fuente. INS - Sistema Nacional de Información en Donación y Trasplantes

Tabla No. 3. Número de Trasplantes por Tipo de Órgano, Colombia 2013 – 2014

Órgano	2013	2014	Cambio Porcentual Anual
Riñón	674	732	9%
Hígado	177	211	19%
Corazón	81	72	-11%
Pulmón	8	10	25%
Páncreas	1	0	-100%
Intestino	2	5	150%
Riñón - páncreas	3	3	0%
Riñón - hígado	14	11	-21%
Corazón - Riñón	1	2	100%
Total	961	1046	9%

Fuente. INS - Sistema Nacional de Información en Donación y Trasplantes

Tabla No. 4. Número de trasplantes de órganos por Coordinación Regional, Colombia 2013- 2014

Regional	Número		Número		Cambio Porcentual Anual
	Trasplantes 2013	% del Total 2013	Trasplantes 2014	% del Total 2014	
Regional 1 (Bogotá)	306	31,84%	357	32,79%	16,7%
Regional 2 (Antioquia)	348	36,21%	356	38,78%	2,3%
Regional 3 (Valle)	216	22,48%	243	19,61%	12,5%
Regional 4 (Santander)	55	5,72%	53	5,66%	-3,6%
Regional 5 (Atlántico)	8	0,83%	11	0,44%	37,5%
Regional 6 (Huila)	28	2,91%	26	2,72%	-7,1%
TOTAL	961	100,00%	1046	100,00%	9,00%

Fuente. INS - Sistema Nacional de Información en Donación y Trasplantes

TRASPLANTES Y DISTRIBUCION DE TEJIDOS, COLOMBIA 2014

- Durante el año 2014 se realizaron **585** trasplantes de precursores hematopoyéticos.
- A continuación se describe la cantidad de tejido distribuido para el año 2014 por tipo de tejido.

Tabla No. 5. Número de trasplantes de órganos por Coordinación Regional, Colombia 2013- 2014

TIPO DE TEJIDO	DISTRIBUIDO
TEJIDO OCULAR CORNEA	1773
TEJIDO OCULAR ESCLERA	279
MEMBRANA AMNIOTICA	520
FASCIA LATA	3
VALVULA CARDIACA PULMONAR	54
VALVULAS CARDIACA AORTICA	52
VALVULA CARDIACA MITRAL	7
PERICARDIO	22
VASO SANGUINEO	10
TEJIDO OSEO	12484