

SUCRE 2024

UNA MIRADA ACTUAL AL CONTEXTO MIGRATORIO Y SUS DETERMINANTES SOCIALES

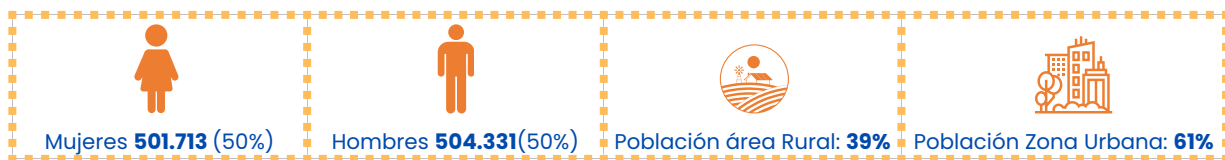


Objetivo

Proveer información sobre la población migrantes, para que desde las entidades territoriales puedan definir estrategias de respuesta más rápidas, adecuadas y sostenibles a través de la gestión en política pública en migración y salud.

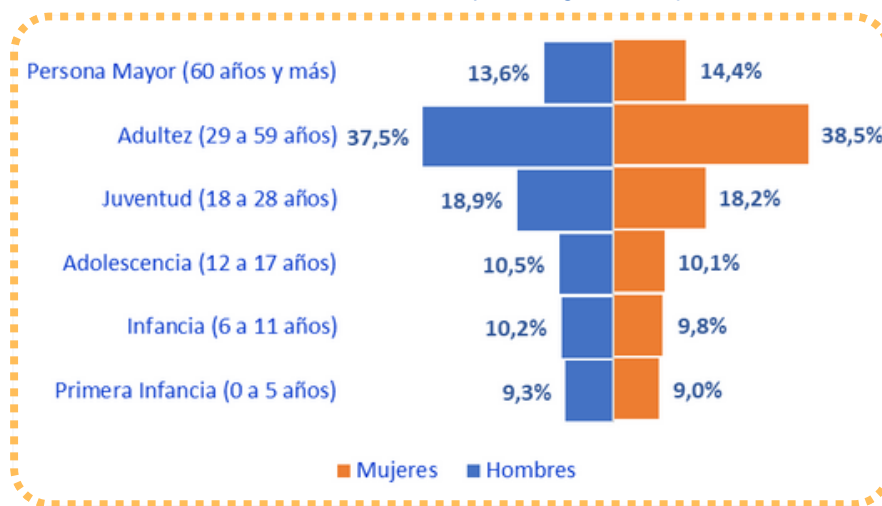
1. Componente demográfico del departamento

En la proyección de población a nivel departamental se establece que para 2024 Sucre contará con un aproximado de **1.006.044**[1] habitantes, que representan el **1,9%** del total de la estadística estimada para Colombia.



La mayor parte de la población se encuentra asentada en el área geográfica urbana del departamento de Sucre, 61% (613,634), donde se destacan actividades económicas como el comercio, la reparación de vehículos, la administración Pública, el transporte, almacenamiento y construcción[2] En la pirámide demográfica se indica una distribución relativamente uniforme en cada grupo de edad, sin embargo, la proporción total de hombres es ligeramente mayor a la proporción de mujeres, siendo un dato significativo en los cursos de vida juventud, adultez y personas mayores de 60 años. El 70% (709,319) de la población se concentra en los grupos etarios de los 18 a los 59 años. Dado que la población de hombres y mujeres es bastante similar en la mayoría de los grupos de edad, es importante considerar las necesidades específicas de ambos géneros al planificar y proporcionar servicios y políticas sociales.

Gráfica 1. Distribución Poblacional por rango etario y sexo, 2024



Fuente: Elaboración propia. Proyección poblacional a nivel departamental, CNPV 2018.

[1] DEPARTAMENTO ADMINISTRATIVO NACIONAL DE ESTADÍSTICA –DANE. Proyecciones de Población a nivel Departamental por área, sexo y edad Período 2020–2050. Actualización Post COVID–19. Dirección de Censos y Demografía. Consultado en enero de 2024. Disponible en: <https://www.dane.gov.co/index.php/estadisticas-por-tema/demografia-y-poblacion/proyecciones-de-poblacion>

[2] Perfil económico departamental Sucre 2024. Disponible en: <https://www.mincit.gov.co/getattachment/de055b12-9d7b-4673-8cdd-97cf488dbd54/Sucre.aspx>





De acuerdo con la tabla 1, se puede observar que entre 2018 y 2024 la población del departamento de Sucre aumentó un 11,2% (101.181) respecto al año inicial; es de mencionar que se presentó un crecimiento progresivo en todos los cursos de vida a excepción del curso de vida primera infancia que presentó un ligero decrecimiento, en comparación a las otras etapas.

En 2024 y 2030, la composición de la población se mantiene similar, no obstante, en el último año se evidencia una tendencia regresiva del 6% (55.455), donde los cursos de vida juventud, adultez y persona mayor presentan un ligero aumento en la proyección, mientras que los demás cursos, presentan una disminución en la frecuencia. de la población.

Tabla 1. Proporción de la población por ciclo vital en el departamento de Sucre durante 2018, 2024 y 2030 [3]

Año proyectado >	2018		2024		2030	
	Número Absoluto	Frecuencia Relativa	Número Absoluto	Frecuencia Relativa	Número Absoluto	Frecuencia Relativa
Primera Infancia (0 a 5 años)	96.245	11	92.302	9	86.849	8
Infancia (6 a 11 años)	99.583	11	100.544	10	93.251	9
Adolescencia (12 a 17 años)	102.720	11	103.879	10	102.375	10
Juventud (18 a 28 años)	164.946	18	186.523	19	186.995	18
Adultez (29 a 59 años)	330.405	37	382.229	38	420.533	40
Persona Mayor (60 años y +)	110.964	12	140.567	14	171.496	16
TOTAL	904.863	100	1.006.044	100	1.061.499	100

Fuente: DANE. Censo Nacional de Población y Vivienda - CNPV- 2018. Dirección de Censos y Demografías.



2. Riesgos asociados a las determinantes sociales

2.1. Necesidades Básicas Insatisfechas -NBI:

Frente a indicadores de pobreza a través del DANE y el DNP, para el 2021, el coeficiente de Gini para el departamento de Sucre no se reportó.

En el departamento, el 43.4% de la población vive en pobreza monetaria, con un 6.7% en pobreza extrema. La pobreza extrema es más alta en hombres (7%) que en mujeres (6.5%). Sin embargo, la pobreza monetaria general afecta ligeramente más a las mujeres, con un 43.7% comparado con el 43.1% en hombres.

Incidencia de Pobreza Multidimensional (IPM)

Según el Departamento Administrativo Nacional de Estadística (DANE), la incidencia de Pobreza Multidimensional en Sucre aumentó entre 2019 y 2020. En 2019, se fijó en el 33.3%, y en 2020 ascendió al 38.1%. Sin embargo, en 2021 experimentó una disminución, llegando al 30.3%, y para 2022 se redujo aún más, alcanzando el 26%.

IPM Cabeceras: **20%**

IPM Centros Poblados y rural disperso **36%**.

[2]DANE. Proyecciones de Población a nivel Departamental por área, sexo y edad. Periodo 2020-2050. Actualización Post COVID-19. Censo Nacional de Población y vivienda -CNPV 2018, población total censada en 2018, 2005, 1993, 1985 y 1973, por sexo, según grupos de edad. Dirección de Censos y Demografía. Consultados en enero de 2024.

Gráfica 2. Variables IPM, Sucre, 2022



Fuente: Elaboración a partir de datos del DANE - Observatorio de Migración del DNP, 2022.

Pobreza Multidimensional en Migrantes

El índice de pobreza multidimensional para migrantes se encuentra en el 61%, donde el rubro de privaciones en educación, el 61.7% tiene un bajo logro educativo y hay un 12% de analfabetismo. En privaciones en trabajo, la tasa de informalidad es del 66.3% y la tasa de desempleo es del 59%. En privaciones en salud, el 49.5% no están asegurados y el 3.5% no tiene acceso a servicios de salud dada una necesidad.

Desarrollo económico: PIB

Tal como lo establece el DANE a través del DNP, en 2022, el PIB del departamento de Sucre alcanzó los 11,516 mil millones de pesos, con un PIB per cápita de 11,740,011 millones de pesos, representando aproximadamente el 0.79% del PIB nacional. La mayor contribución al PIB departamental proviene del sector comercial, con un 18.9%, equivalente a 2,184 mil millones de pesos. Le sigue el sector agrícola, con un 11.4%, equivalente a 1,314 mil millones de pesos. En tercer lugar, se encuentra el sector de la construcción, con un 8.3%, equivalentes a 955 millones de pesos.

Según el DANE, para el mes de agosto de 2023, la tasa de desocupación que se registró en la ciudad de Sincelejo es del 12 %, estando por arriba del promedio nacional que se encuentra en el 10.4%.

PIB Migrantes

De acuerdo con el Observatorio de Migración del DNP en 2022, el desempleo de larga duración entre migrantes alcanzó el 50.2%, superando el promedio de la ciudad. La tasa de informalidad fue del 67.3%, mientras que el 0.5% recibió remesas internas y el 0.2% externas. En cuanto a sus principales actividades, 920 migrantes estaban buscando trabajo, 1,267 estudiando, 1,296 realizando labores del hogar, 298 trabajando y 547 sin actividad.

Respecto a la seguridad social, el 35.7% no tenía ninguna, el 62.1% estaba en el régimen subsidiado, y el 70% no cotizaba para pensión, con un 20.7% sin respuesta. Entre los ocupados, 222 trabajaban de forma independiente, 12 como jornaleros, 24 como empleados domésticos, 31 como empleados de empresas, y 4 en trabajos no remunerados.



En cuanto a las carencias en vivienda y servicios públicos, el índice de hacinamiento crítico se sitúa en el 56.9%, mientras que el problema de eliminación de excretas afecta al 57.5% de la población. Además, el acceso limitado a fuentes de agua se registra en el 40.8%, el 50.5% de las viviendas tienen pisos inadecuados y el 19.2% tienen paredes inadecuadas. En relación con las privaciones en niñez y juventud, el 52% no tiene acceso a servicios de ciudadanía, el 41.5% experimenta rezago escolar, el 8.4% enfrenta inasistencia escolar y el trabajo infantil afecta al 0.09% de la población joven.

3. Componente Migración

Mapa 1. Número de migrantes en Sucre.

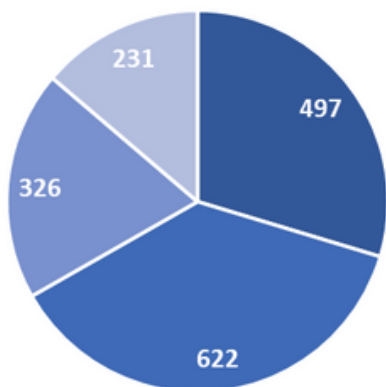


Fuente: Migración Colombia, corte agosto 2023.

De acuerdo con los datos reportados por Migración Colombia acerca de la distribución de migrantes[4], a corte de agosto de 2023, Sucre cuenta con un total de 17.187 habitantes con nacionalidad venezolana, los cuales se encuentran dispersos en el 96% del departamento, principalmente en la capital, Sincelejo, que concentra el 54% (9.307 migrantes); es de mencionar que en el municipio de Sucre no se registra la presencia de población migrante proveniente de Venezuela.



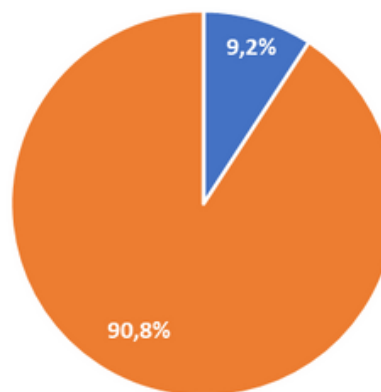
Gráfica 3. N° de nacidos vivos de mujeres migrantes residentes en Sucre, según año de nacimiento.



■ 2020 ■ 2021 ■ 2022 ■ 2023

Fuente: OBSERVATORIO NACIONAL DE MIGRACIÓN Y SALUD. Caracterización sociodemográfica: nacidos vivos de mujeres extranjeras en Colombia [sitio web]. Disponible en: <https://www.sispro.gov.co/observatorios/onmigracionysalud/indicadores/Paginas/Caracterizacion-de-la-poblacion.aspx>

Gráfica 4. Porcentaje de nacidos vivos, según régimen de afiliación de la madre al SGSSS. Sucre 2022.



■ Subsidiado ■ No Afiliado

Los registros del Observatorio de Migración y Salud en cuanto a nacidos vivos de mujeres extranjeras en Colombia evidencian que desde 2020 a 2023, nacieron 1.676 niños y niñas de madres con nacionalidad venezolana residentes en Sucre, de las cuales el 69% eran jóvenes entre los 18 y 28 años. Del total nacidos vivos en 2022, en el 90% de los casos las madres se encontraban sin afiliación al SGSSS.

Regularización Migratoria: Total Pre-registros: **17.136**[5] de venezolanos en el departamento de Sucre, el 57% (9.709) son mujeres y el 43% (7.427) son hombres. El 85% de los migrantes que gestionaron su registro se encuentran entre 0 y 39 años.

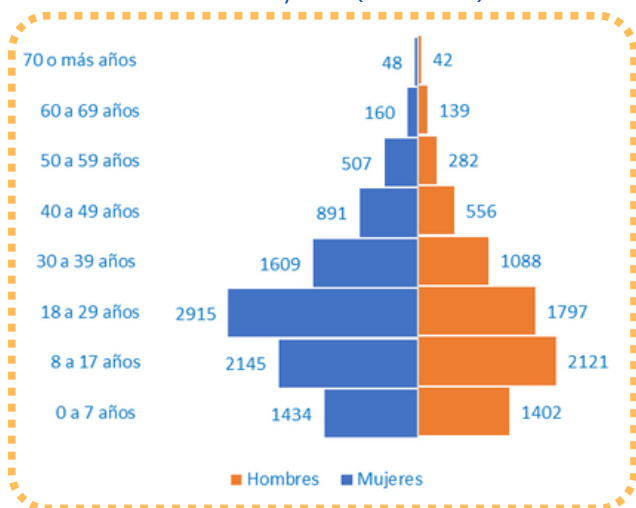
[4]MIGRACIÓN COLOMBIA. Infografía Migración Colombia. Distribución de Migrantes agosto 2023. (2023/12/01). Consultado en enero de 2024. Disponible en: <https://www.migracioncolombia.gov.co/infografias-migracion-colombia/distribucion-de-migrantes-agosto--2023>

[5]MIGRACIÓN COLOMBIA. Base de Datos Platinum: Estatuto Temporal de Protección - Prerregistros (5 de mayo de 2021 a 31 de Enero de 2024). Disponible en: <https://public.tableau.com/app/profile/migraci.n.colombia/viz/EstatutoTemporaldeProteccion-Prerregistros/Pre-registrosPublic>

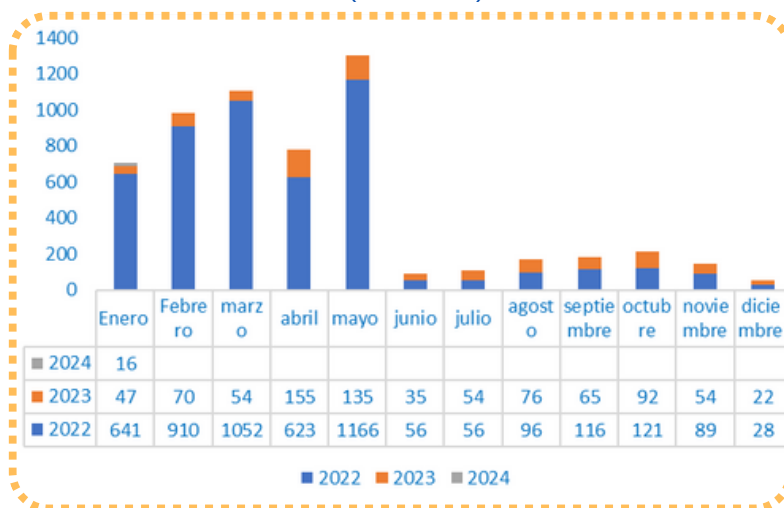
Sumado a estas cifras, para 2020 el GIFMM (2020, b) registró que en Sucre había al menos 22.417 refugiados y migrantes venezolanos, representando un 2% de la población total del departamento. Este porcentaje correspondería al 1.3% de migrantes venezolanos con vocación de permanencia en Colombia para ese año.

Los 22.417 refugiados y migrantes venezolanos representan el 2% del total de la población del departamento de Sucre y el 1.3% del total de la población de refugiados y migrantes venezolanos con vocación de permanencia en Colombia[6].

Gráfica 5. Distribución poblacional, pre-registros según curso de vida y sexo (2021 -2023)



Gráfica 6. Distribución mensual de pre-registros gestionados (2022 -2023).



Fuente: Elaborado a partir de la Base de Datos Platinum. Migración Colombia (5 de mayo de 2021 a 31 de enero de 2024).

De conformidad con la base de datos de Migración Colombia, entre enero y mayo de 2022 se evidencia los mayores reportes en el proceso de Registro Único de Migrantes Venezolanos (RUMV), siendo el último mes donde se presenta la cifra más alta con 2.518 casos. El total de trámites en el año representan el 29% de pre-registros realizados a la fecha.

En 2023, se observa una disminución de registros respecto al año anterior, donde el mayor reporte se realizó en abril con 155 casos. Según migración Colombia, a corte de enero de 2024, aproximadamente el 100% de la población migrante distribuida en el departamento realizó el respectivo trámite para acceder al Permiso por Protección Temporal (PPT) y lograr su estatus regular en el territorio colombiano.



Durante el 2020, el GIFMM realizó un estudio que identifica varios problemas para la población migrante y refugiada venezolana en 17 municipios del departamento. Estos incluyen dificultades para obtener documentación y regularización, así como acceso limitado a servicios de salud y fuentes de ingresos.

El estudio también señala que el 16% de los jefes de hogar tienen discapacidad, el 32% de los hogares tienen al menos una mujer gestante, y el 89% de los hogares incluyen al menos un niño o niña. Las principales necesidades de estos hogares son alimentación, empleo y vivienda. Las fuentes de ingresos más comunes son el trabajo remunerado, la venta informal y los ahorros/préstamos, pero el 18% de los hogares no tiene ingresos. Las principales barreras para acceder a ingresos son la falta de documentación, la escasez de oportunidades en el sector formal y las dificultades para convalidar títulos educativos[7].

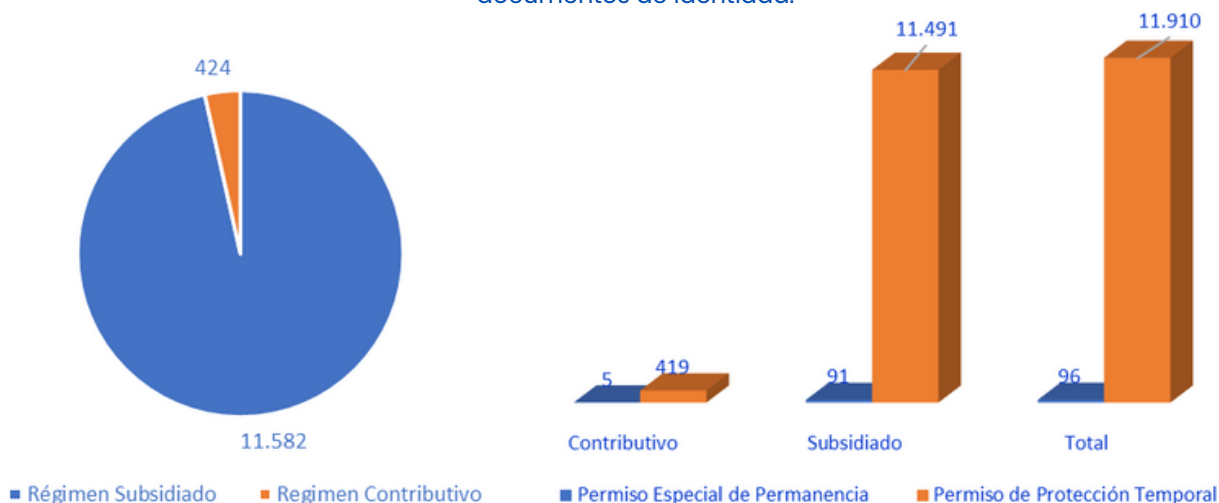


3.1. Componente Salud y Migración

La migración es un fenómeno global que ha sido objeto de análisis en diferentes entornos. En Colombia la llegada de migrantes ha generado desafíos significativos en el sistema de salud, así las cosas, resulta fundamental identificar y comprender los procesos que se adelantan y asumen en las entidades, colaboración interinstitucional, territoriales con miras a garantizar una respuesta efectiva en salud frente a los flujos migratorios presentes en el país, por ende, contribuir al desarrollo social y económico del territorio Nacional.

[7] GIFMM 2020. Op.Cit.

Gráfica 7. Número de afiliaciones al SGSSS de la población venezolana en Sucre, según régimen y documentos de identidad.



Fuente: elaborado a partir de BDUA. Corte 30 de noviembre de 2023. Disponible en: <https://www.sispro.gov.co/observatorios/onmigracionysalud/indicadores/Paginas/Acceso-a-salud.aspx>

Según el registro del Observatorio de Migración y Salud, del total de población migrante afiliada al SGSSS en 2023 (12.006), el 96% se encuentra en el régimen subsidiado y el 4% en el régimen contributivo, con un total de 11.910 afiliados con el PPT como documento de identidad. Sincelejo presenta el 53% (6.417) de migrantes afiliados al SGSSS, y del total de departamento el 39% (4.738) se encuentran afiliados a la EAPB: Mutual Ser.

Tabla 2. Número de Atenciones, según ámbito. Sucre, 2023.

Tipo de Atención	Nº Personas Atendidas	Nº de Atenciones
Hospitalizaciones	257	292
Urgencias	529	668
Consultas	928	1.752
Procedimientos en salud	972	7.212

Fuente: MSPS. Cubo SISPRO – Boletín de la Circular 029/17. Corte Noviembre de 2023.



Durante el 2023, desde el sector salud en Sucre se realizaron 9.924 atenciones, dirigidas a 2.686 personas migrantes provenientes de Venezuela. Los servicios que mayor demanda tienen son los procedimientos en salud con el 73%, seguido de consulta externa con el 18%. Del total de personas que accedieron a servicios de salud, el 69,7% corresponden a mujeres y el 30,3% hombres.

Tabla 3. Principales causas de atención hospitalaria en población migrante en Sucre, 2023.

Subgrupo	Personas Atendidas 2022	Personas Atendidas 2023
Atención materna relacionada con el feto y la cavidad amniótica y con posibles problemas del parto	94	68
Infecciones de la piel y del tejido subcutáneo	27	21
Complicaciones del trabajo de parto y del parto	35	15
Otros trastornos maternos relacionados principalmente con el embarazo	23	12
Edema, proteinuria y trastornos hipertensivos en el embarazo, el parto y el puerperio	14	10

Trastornos de la vesícula biliar, de las vías biliares y del páncreas	9	8
Parto	29	7
Traumatismos de cabeza	15	7
Otras enfermedades del sistema urinario	10	7
Fiebres virales transmitidas por artrópodos y fiebres virales	9	7

Fuente. MSPS. Cubos de Circular 029/17. SISPRO, corte diciembre 2023.

Tabla 4. Principales causas de atención en Urgencias de población migrante en Sucre, 2023.

Subgrupo	Personas Atendidas 2022	Personas Atendidas 2023
Atención materna relacionada con el feto y la cavidad amniótica y con posibles problemas del parto	51	42
Parto	90	34
Dermopatías	21	28
Otros trastornos maternos relacionados principalmente con el embarazo	21	24
Trastornos no inflamatorios de los órganos genitales femeninos	17	22
Infecciones agudas de las vías respiratorias superiores	5	21
Litiasis urinaria	29	20
Enfermedades infecciosas intestinales	11	19
Traumatismos de cabeza	15	18
Otras enfermedades del sistema urinario	23	18

Fuente. MSPS. Cubos de Circular 029/17. SISPRO, corte diciembre 2023.

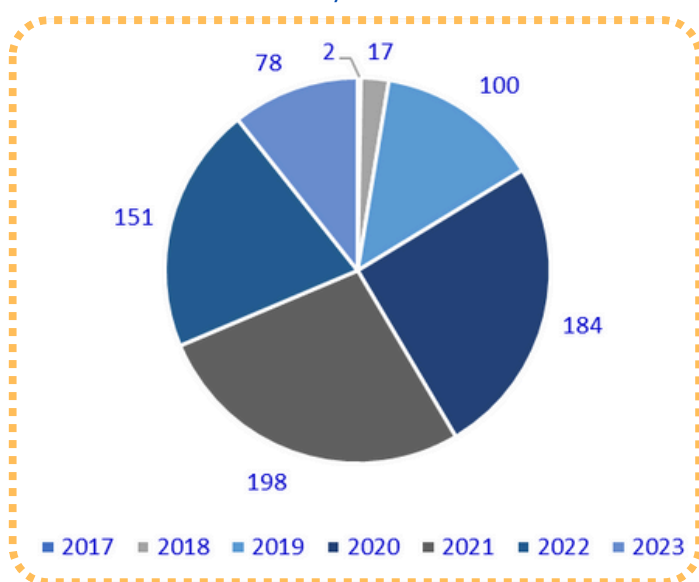
Tabla 5. Número de personas de Venezuela atendidas, según eventos de interés en Salud Pública, 2023.

Grupo de Evento	Evento	Nº Personas Atendidas
Crónicas	Desnutrición en menores de 5 años	1
	Agresiones por animales potencialmente transmisores de rabia	41
ETV	Dengue	1
	Accidente Ofídico	2
	ESAVI grave	1
Inmunoprevenibles	Varicela	4
	Sífilis Congénita	1
ITS	VIH - Sida	3
	Violencia de Género	59
LCE - Salud Mental	Intento de Suicidio	1
	Morbilidad Materna Extrema	15
Maternidad Segura	Mortalidad Perinatal y Neonatal Tardía	7

Fuente: SIVIGILA. Portal de datos: Reportes Poblaciones Especiales. Consultado en enero de 2024

El reporte de vigilancia en salud pública acerca de Poblaciones Especiales evidencia que del total de eventos en Sucre (423), el 32% ocurrieron a población con nacionalidad venezolana; es decir, un total de 136 eventos en migrantes. El evento de interés en salud pública que presenta mayor número de personas migrantes atendidas es la violencia de género con un total de 59 casos, seguido por las agresiones por animales potencialmente transmisores de rabia con 41 casos.

Gráfica 8. Distribución del número de gestantes procedentes de Venezuela atendidas en los servicios de salud Sucre, entre el 1 de marzo de 2017 y el 30 de noviembre de 2023.

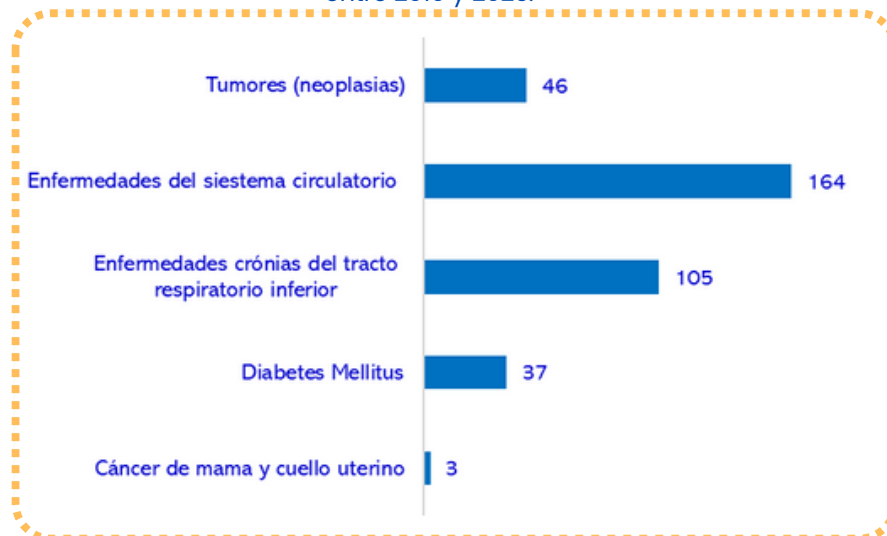


Fuente: MSPS. Cubo SISPRO – Boletín de la Circular 029/17. Corte noviembre de 2023.

Desde 2017 a 2023 en el Sucre se han atendido a 730 gestantes con nacionalidad venezolana en las IPS habilitadas en el departamento. Las cifras más altas de acceso a servicios de salud en maternidad se presentaron en 2021 con 198 atenciones. No obstante, es necesario que en el marco de vigilancia en maternidad segura se realice seguimiento a las causas de morbilidad materna extrema, teniendo en cuenta que en 2023 se registraron 15 casos.



Gráfica 9. Enfermedades crónicas en población venezolana, acumulado entre 2019 y 2023.



Fuente: MSPS. Observatorio de Migración y Salud. Enfermedades crónicas en población extranjera.

El Ministerio de Salud y Promoción Social, a través del Observatorio de Migración y Salud, registró que del 2019 al 2023 se presentaron 355 casos de enfermedades crónicas en población extranjera, el mayor porcentaje se concentra en enfermedades del sistema circulatorio 164 casos; seguido por enfermedades crónicas del tracto respiratorio inferior con 105 casos. Del total de reportes en el departamento, en 2021 se atendieron 129 casos en población venezolana, la cifra más alta en el periodo analizado, seguido por 99 casos atendidos en 2022.



En la semana epidemiológica 52 de 2023 (INS) se notificaron cinco muertes probables por dengue.

El análisis de posibles afectaciones directas en salud en el marco del Fenómeno de El Niño en Colombia (OPS/OMS, julio – septiembre 2023), registra un comportamiento epidemiológico inusual, dado que en los datos de vigilancia rutinaria -SIVIGILA evidencian un incremento de casos notificación obligatoria durante tres periodos del año, en particular, en Sucre aumentaron los eventos de interés en salud pública relacionados con: malaria y desnutrición en menores de 5 años.



► 5. Componente Población Étnica

Los pobladores originarios de los territorios que hoy integran el Departamento de Sucre fueron los zenúes. Investigaciones antropológicas han identificado que el pueblo Zenú estaba dividido en tres provincias: 1) Finzenú, que comprendía las actuales sabanas de Sucre y Córdoba hasta las riberas del río Sinú; 2) Panzenú, en la hoya del río San Jorge; y 3) Zenufana, en los valles de los ríos Cauca y Nechí. Por lo tanto, el actual Departamento de Sucre hacía parte de Finzenú y Panzenú[8].

Según el CNPV 2018, el 94,4% del pueblo Zenú se ubica en los departamentos de Sucre y Córdoba, en 21 resguardos indígenas y en áreas por fuera de dichos territorios, como las cabeceras municipales, los centros poblados y el área rural dispersa que no hace parte de los resguardos indígenas. Al analizar la distribución de la población Zenú por clase y tipo de territorio étnico, se observa que el 31,1% reside en cabeceras municipales, en resguardos indígenas reside el 16,8% y el 52,1% reside en el área rural dispersa y centros poblados fuera de los resguardos indígenas[9]. El tamaño de los hogares con jefatura indígena en el departamento es de 3,8 personas[10].



Sucre cuenta con 864.036 habitantes según el DANE (2018), de los cuales el 12.2% se identifica como perteneciente a una etnia indígena, siendo una de las más representativas la Zenú. Así mismo, el 12% se auto reconocen como afrocolombianos. Sobre estas poblaciones, que habitan en varios municipios del corregimiento de Sucre como Sotavento o Sincelejo, ha existido gran presión territorial. Entre ellas, se ha ejercido intimidación de parte de actores armados paramilitares. Una de las áreas más afectadas por el conflicto armado en el departamento, la presencia paramilitar y la lucha antiguerrillera ha sido la región Montes de María, en donde hizo presencia el grupo paramilitar de las Autodefensas Unidas de Colombia (AUC) liderada por los hermanos Castaño y Salvatore Mancuso[11].

Las comunidades afrodescendientes en el departamento de Sucre desempeñan un papel relevante en la diversidad cultural y social de la región. Originarias de zonas costeras y rurales desde la época colonial, estas comunidades han dejado una influencia marcada en diversos aspectos de la vida cotidiana, como la música, la danza, la gastronomía y las creencias religiosas. Aunque su cultura es vibrante y celebrada en festividades como el Festival de la Cumbiamba, enfrentan desafíos significativos como la pobreza, la discriminación racial y la falta de acceso a servicios básicos como salud y educación.

Según datos estadísticos arrojados en el CNPV 2018, la población que se auto reconoce como afrodescendiente en el departamento de Sucre, es de 102.836, el tamaño de los hogares con jefatura afrodescendiente es de 3.8 personas. Igualmente, el DANE en el CNPV 2018, encontró que, en el Sucre en cuanto a los servicios públicos, en lo concerniente al servicio de acueducto, los hogares afros presentan una cobertura de 81.6% frente al 85.2% del total departamental, en cuanto a cobertura de energía eléctrica los hogares afro presentan el 96.6% frente al 96.8% del resto departamental[12].



[8] Eduardo Porras Mendoza. Elementos para una comprensión contextual del Departamento de Sucre: Aportes para un análisis en clave de vulnerabilidades. 2018. Disponible en: <https://libros.cecar.edu.co/index.php/CECAR/catalog/download/1/95/895-1?inline=1>

9] Ibid.

[10] DANE (2019). «Población Indígena de Colombia». Censo 2018 (Bogotá: Departamento Nacional de Estadística, 16 de septiembre de 2019). Disponible en: <https://www.dane.gov.co/files/investigaciones/boletines/grupos-etnicos/presentacion-grupos-etnicos-2019.pdf>

[11] VERDAD ABIERTA. ¿Cómo se fraguó la tragedia de los Montes de María? (2 de septiembre del 2010). Disponible en: <https://verdadabierta.com/icomosefraguola-tragedia-de-los-montes-de-maria/>

[12] DANE 2019 Población NARP. Op. Cit.



Según el ASIS Sucre 2023 en cuanto a Morbilidad en población Indígena reportan que, en 2022, las Enfermedades no transmisibles fueron la principal causa de morbilidad en la población indígena de Sucre, representando el 67,6% de los casos. Esto es motivo de preocupación para la salud pública, afectando tanto a hombres (66,6%) como a mujeres (68,1%). Las Enfermedades cardiovasculares destacaron, representando el 21,5% de los casos, con una tendencia al alza en ambos sexos, siendo más comunes en hombres (22,9%) que en mujeres (20,6%). Este impacto anticipado en la salud pública refleja un posible costo elevado en términos de atención médica y calidad de vida para la población indígena.



Así mismo, en cuanto a la comunidad NARP, en el ASIS se documentó que, en 2022, las Enfermedades no transmisibles representaron el 68,2% de la carga de enfermedad, mostrando un incremento respecto al promedio del período, que fue del 60,8%. Este aumento refleja un crecimiento de 6,1 puntos porcentuales en comparación con 2021. Las principales causas subyacentes incluyen las Enfermedades cardiovasculares (22,9%), las Enfermedades genitourinarias (13,7%), las Enfermedades musculoesqueléticas (13,5%), las Enfermedades de los órganos de los sentidos (9,6%), y las Condiciones neuropsiquiátricas (8,8%). Estas tendencias señalan la importancia de implementar intervenciones preventivas y de control para abordar este creciente impacto en la salud pública.

A través de las notificaciones de la entidad territorial en el SIVIGILA, se observó los siguientes eventos reportados en población indígena durante 2023:

Tabla 6. Eventos de Salud Pública reportados en población indígena de Sucre, 2023.

Grupo de Evento	Evento	Nº Personas Atendidas
Crónicas	Desnutrición en menores de 5 años	8
ETV	Dengue	15
	Accidente Ofídico	1
	Malaria	1
Inmunoprevenibles	Tétanos Accidental	1
	Parotiditis	79
	Varicela	18
ITS	Sífilis Gestacional	4
	VIH - Sida	3
LCE - Salud Mental	Violencia de Género	45
	Intoxicaciones	8
	Intento de Suicidio	7
Maternidad Segura	Morbilidad MAterna Extrema	2
Micobacterias	Tuberculosis Sensible	1
Muerte EDA en menores de 5 años	Muerte EDA en menores de 5 años	1

Fuente: SIVIGILA. Portal de datos: Reportes Poblaciones Especiales. Consultado en enero de 2024

Del total de eventos acontecidos a población especial en Sucre en 2023, el 45% corresponden a población indígena, es decir, un total de 194 notificaciones. Este reporte de vigilancia en salud pública indica que las mayores cifras en relación con las enfermedades fueron las inmunoprevenibles con 79 casos de parotiditis, que representan un 40%, el grupo LCE – Salud mental con 45 casos de Violencia de Género, que representan el 23% del total de eventos acontecidos a indígenas.

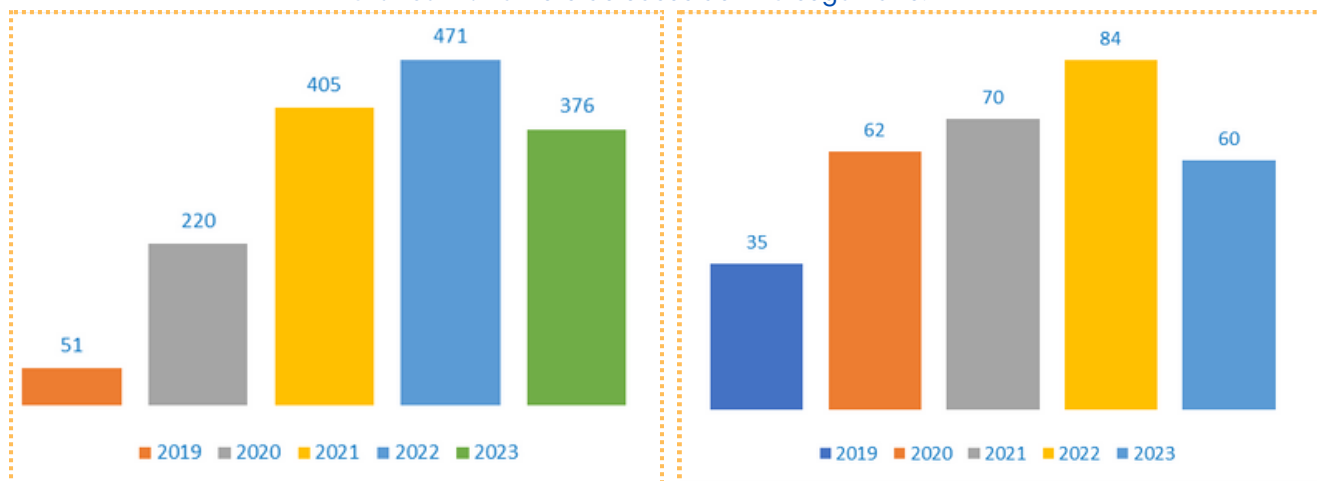


En Sucre, los grupos étnicos cuentan con diversos sistemas de medicina, que incluyen tanto la medicina ancestral como la occidental. Asegurar una atención médica culturalmente apropiada se vuelve desafiante, ya que implica integrar y respetar ambas perspectivas médicas para garantizar el bienestar de la población.

6. Enfoque de Género

En movimientos migratorios mixtos, los riesgos de sobrevivir a la VBG aumentan al no tener acceso a mecanismos de protección en situaciones vulnerables, especialmente en la migración irregular donde los medios de vida son limitados. Esto se une a situaciones relacionadas con el conflicto armado en algunas partes del país, como el desplazamiento forzado debido a la presencia de actores armados ilegales*, la existencia de redes de trata y tráfico de personas, los efectos de la pandemia de COVID-19, los desastres naturales, entre otras emergencias[13].

Gráfica 10. Número de casos de VBG según año.

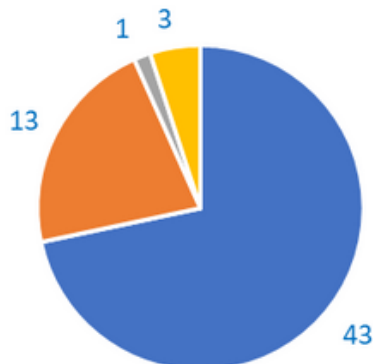


Fuente: MSPS. Sistema integrado de información de violencias de género-SIVIGE. Observatorio Nacional de Violencia de Género.

Según los reportes en SIVIGE, desde 2019 a 2022 los casos de VBG en el departamento de Sucre presentaron aumentos progresivos, siendo este último año en el cual se registró la cifra más alta (471 departamental y 84 migrantes). En 2023, los casos disminuyen relativamente respecto al año anterior; por otra parte, al realizar un paralelo de las cifras reportadas en los diferentes años es posible observar que los casos de VBG acontecidos a población con nacionalidad venezolana equivalen a un 20% del total departamental.

Gráfica 11. Tipos de VBG en población migrante

■ Física ■ Sexual ■ Negligencia y abandono ■ Psicológica



Porcentaje de víctimas de VBG, según sexo

Hombres
12%



Mujeres
88%



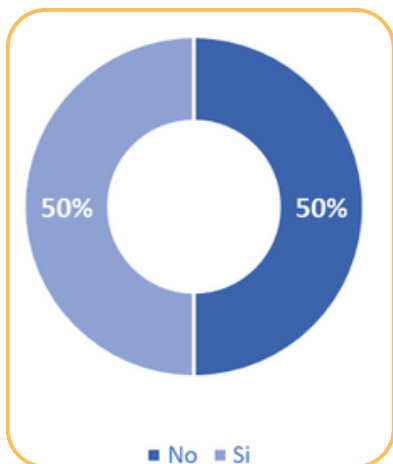
Fuente: MSPS. SIVIGE. Observatorio Nacional de Violencia de Género. Corte del 10 de noviembre de 2023

* La Defensoría del Pueblo, 2020, ha expresado que la presencia de grupos ilegales incide en la violencia basada en género, especialmente, para mujeres migrantes, quienes se encuentran expuestas a hechos de violencia, trata y tráfico de personas, violencia sexual, difícil acceso a la justicia y a medidas de atención, entre otros hechos que las sitúa en un grado mayor de vulnerabilidad (Tomado de OBSERVATORIO DE VENEZUELA. Edificando una Nueva Relación Bilateral. Op. cit., p. 42)

[13] GIFFM. Caracterización de los riesgos y las alertas de violencia Basada en Género (VBD) en la población refugiada y migrante venezolana 2020-2022. Subsector GIFMM VBG. Octubre de 2022.

A través del SIVIGE se evidencia que en 2023 en Sucre se registraron 60 casos de VBG hacia población migrante. El mayor tipo de violencia fue la física que presentó 43 casos reportados, seguido por la violencia sexual con 13 casos registrados. El mayor porcentaje de víctimas de VBG incide en mujeres con un 88,3% de los casos registrados, es de mencionar que los cursos de vida con más afectados por este flagelo fue el de juventud y adultez con un 31,6%, seguido por infancia con 6,67%.

Gráfica 12. Porcentaje de víctimas de violencia sexual, que conviven con el agresor.



Fuente: MSPS. SIVIGE. Observatorio Nacional de Violencia de Género.

En cuanto a la relación de la víctima con el agresor se evidencia que el 50% residen en la misma vivienda, es de mencionar que en el 35% de los casos el presunto agresor es la pareja y en el 32% no existe ningún vínculo familiar con el victimario, el porcentaje restante establece una relación con la expareja o algún miembro de la familia. Finalmente, en el observatorio se registró que el 75% de los casos acontecieron en la vivienda de la persona vulnerada.



7. Escenarios de riesgo en el marco del Conflicto Armado

El departamento de Sucre ha sido históricamente afectado por el conflicto armado que ha prevalecido en el país durante décadas. Este conflicto ha involucrado a diversos actores armados, incluyendo guerrillas, paramilitares y fuerzas estatales, en enfrentamientos que han tenido graves consecuencias para la población civil y el tejido social de la región.



Entre las dinámicas del conflicto ejercidas por las guerrillas presentes en el territorio, se han encontrado un amplio espectro que va desde el desplazamiento forzado hasta la cooptación del Estado, pasando por masacres, despojos, narcotráfico, homicidios y violencia sexual. Entre sus métodos, sobresalieron los homicidios selectivos, desplazamiento forzado, reclutamiento de menores, extorsión de comerciantes, secuestros selectivos y no selectivos, mejor conocidos como las famosas pescas milagrosas[15].

6 A continuación, se relacionan los **Datos de Paz** de la UARIV, registrados en el **Boletín diciembre 2023**[16].:

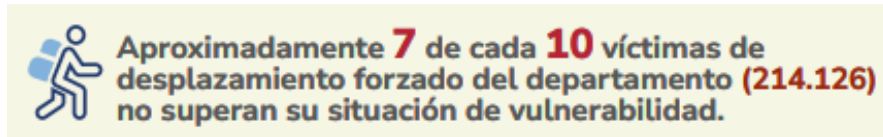
- Aproximadamente 4 de cada 10 personas personas (36%) son víctimas.
- De acuerdo con el RUV 356.238 víctimas del conflicto armado residen en el departamento.
- La JEP ha reportado que entre 2022 y 2023 fueron asesinados: 5 líderes sociales y 3 excombatientes.
- La presencia de actores armados y los enfrentamientos generados por el control del territorio amenazan la permanencia de las comunidades que residen en la subregión de los montes de María.

[15] EL HERALDO. Sucre, en conflicto Reseña histórica sobre las oleadas de violencia en el departamento y sus consecuencias en los derechos humanos de la población agosto, 2017. Disponible en: <https://www.elheraldo.co/politica/sucre-en-conflicto-397139>

[16]UARIV. Boletín número 10: diciembre 2023. Publicado en enero de 2024. Disponible en: <https://datospaz.unidadvictimas.gov.co/>.

- El ELN (Ejército de Liberación Nacional) y la facción disidente de las FARC-EP (Fuerzas Armadas Revolucionarias de Colombia - Ejército del Pueblo) conocida como 'Frente Carlos Patiño', representan un riesgo de posibles enfrentamientos en áreas urbanas, lo que podría afectar a la población civil.
- Expansión territorial de las AGC en los centros urbanos y rurales de la subregión de los Montes de María.

Ilustración 1. Situación socioeconómica de las víctimas, Sucre 2023.



Fuente: UARIV. Boletín diciembre, 2023.

Los principales rezagos están en los derechos a la alimentación, vivienda y generación de ingresos. El 33% de las víctimas que no tienen acceso a productos alimenticios para los niños, niñas y adolescentes, en el 39% de las víctimas de desplazamiento no es posible determinar si cumplen con el derecho a generación de ingresos y 30% de las víctimas que carecen de una vivienda adecuada son niñas, niños y adolescentes.

6 De acuerdo con lo documentado por la **UARIV** presentan los siguientes **retos** relacionados con la atención a víctimas del conflicto en el departamento:

- Los procesos de reparación deben ser diferenciales y tener en cuenta el género, especialmente para las comunidades étnicas que son Sujetos de Reparación Colectiva.
- Los esfuerzos deben enfocarse en restablecer derechos como alimentación y vivienda para la población víctima, especialmente niñas, niños y adolescentes, mientras se fortalece la oferta institucional para ayudarles a superar sus vulnerabilidades.
- Crear o mejorar los planes, programas y proyectos actuales, con la implementación de mecanismos ágiles para fortalecer la contribución en la aplicación de la política pública de víctimas.



A corte del 31 de marzo de 2024, la UARIV^[17] registró que 333.297 personas que habitan en Sucre han sido víctimas del conflicto armado y en el departamento han acontecido un total de 378.764 hechos victimizantes.

Tabla 7. Número de víctimas y eventos del conflicto armado, según principales hechos victimizantes y sexo, en Sucre.

Hecho victimizante	Víctimas	Nº Eventos	Sexo	Víctimas	Nº Eventos
Desplazamiento	318.325	335.015	Mujer	168.693	192.820
Homicidio	17.515	18.590	Hombre	164.448	185.700
Amenaza	14.203	14.902	LGTBIQ+	142	230
Desaparición Forzada	2.222	2.320	No Informa	1	1

Fuente: RUV. Red Nacional de información, corte 31 de diciembre de 2023



De acuerdo con el Registro Único de Víctimas (RUV), el 96% de las personas afectadas por el conflicto armado han sufrido desplazamiento forzado. Por otra parte, se evidenció que los hombres y mujeres reportan la mayor cifra de víctimas, en tanto estas últimas reportan haber sufrido la cifra más alta relacionada con eventos violentos en el marco del conflicto armado.

Alertas Tempranas (2022 a 2023)^[18] sobre los hechos del conflicto armado que afectan la población de Sucre, entre ello, a la población migrante que interactúa en el departamento:

[17]UARIV. RUV: Registro Único de Víctimas. Red Nacional de Información. Consultado en enero de 2024. Disponible en: <https://cifras.unidadadvictimas.gov.co/Cifras/#!/hechos>

[18]DEFENSORÍA DEL PUEBLO. Delegada para Prevención de riesgos y Sistema de Alertas Tempranas [sitio web]. Consultado en enero de 2024. Disponible en: <https://alertastempranas.defensoria.gov.co/>

Alerta Temprana	Lugar de Advertencia	Escenario de Riesgo	Conductas Vulneratorias e infracción al D. I. H.
Estructural 030-23	San Marcos San Onofre San Luis de Desde Sucre Santiago de Tolú San José de Toluviejo Atentamente Buena Vista Caimito coloso Corozal Coveñas chalan El roble tipo Guaranda La Unión Los Palmitos Majagual yo muero oveja pequeña palma champús San Benito Abad San Juan de Betulia	El escenario de riesgo se centra en conductas contra los mecanismos de participación democrática que, en el marco del conflicto armado interno y la violencia conexas, puedan constituir violaciones a los derechos humanos y al DIH, durante el proceso electoral previsto para el año 2023.	Reclutamiento, uso y utilización de niños y adolescentes, Contaminación por MAP - MUSE - AEI, Desaparición forzada, Desplazamiento forzado, Confinamiento, extorsión, Masacre, Secuestro, amenazas, Se trata de personas, Normas de movilidad, Homicidio selectivo, Enfrentamientos que involucran a la población civil, ataques, Restricción a la sufragista, tu peleas, Acoso, Tomas / incursiones, Tortura, tratos inhumanos,, crueles o degradantes, La violencia de género, violencia sexual, Imponer normas de conducta y/o pautas de comportamiento, Tránsito de actores armados en lo Estados Unidos, estigmatización, Trata de migrantes
Estructural 004-22	San Onofre Santiago de Tolú San José de Toluviejo Colosó Coveñas Chalán Los Palmitos Morroa Ovejas Palmito San Marcos San Pedro Sucre Sincelejo Guaranda Majagual	La presente Alerta Temprana advierte sobre los riesgos relacionados con las conductas contra los mecanismos de participación democrática que, en el marco del conflicto armado y violencias conexas, puedan constituir violaciones a los derechos a la vida, libertad, integridad, seguridad, libertades políticas y civiles, así como al DIH, durante las jornadas electorales previstas para el año 2022.	Desplazamiento forzado, Violencia basada en género, Amenazas, Homicidio selectivo, Estigmatización, Regulaciones a la movilidad, Ataques, Constreñimiento al sufragante, Contaminación por MAP - MUSE - AEI, Confinamiento, Desaparición forzada, Extorsión, Reclutamiento, uso y utilización de niños, niñas y adolescentes, Violencia sexual, Combates, Hostigamiento, Tomas / incursiones, Masacre, Secuestro, Tortura, tratos inhumanos, crueles o degradantes, Imposición de horarios, Imposición normas de conducta y/o pautas de comportamiento, Administración de justicia de facto, Enfrentamientos con interposición de la población civil.
Estructural 033-22	San Onofre San José de Toluviejo Sincelejo Chalán Los Palmitos Morroa Ovejas Palmito	El escenario de riesgo se determina por la expansión territorial y consolidación hegemónica de las AGC en los centros urbanos y rurales de estos municipios, y por las disputas sociales en la subregión de Montes de María, por el derecho a la tierra, el territorio y otros bienes.	Extorsión, Amenazas, Reclutamiento, uso y utilización de niños, niñas y adolescentes, Desplazamiento forzado, Violencia sexual, Imposición normas de conducta y/o pautas de comportamiento, Explotación sexual comercial de niños, niñas y adolescentes, Desaparición forzada, Violencia basada en género, Trata de personas, Regulaciones a la movilidad, Imposición de horarios, Homicidio selectivo, Estigmatización, Hostigamiento, Confinamiento, Ataques.



El conflicto armado en Sucre ha causado graves impactos en la población local, destacándose el desplazamiento forzado como una de las consecuencias más severas. Esto ha generado una crisis humanitaria, con comunidades desarraigadas y expuestas a la pobreza, la falta de acceso a servicios básicos y la vulneración de sus derechos. Además, ha agravado otras problemáticas sociales como la pobreza, la inequidad, el narcotráfico y la violencia intrafamiliar, especialmente afectando a las comunidades rurales y afrodescendientes del departamento.

▶ Algunos Desafíos y Reflexiones en Migración y Salud

- Existe un marcado nivel de discriminación y estigmatización hacia los grupos étnicos, particularmente en el caso de la población NARP. Estas actitudes adversas pueden afectar considerablemente su bienestar mental y dificultar su acceso a servicios de salud.
- La población migrante en Sucre enfrenta diversas vulnerabilidades, siendo la precariedad económica una de las principales. La falta de acceso a empleos formales debido a barreras idiomáticas, documentación insuficiente y discriminación los lleva a trabajos informales y mal remunerados, aumentando su vulnerabilidad social.
- La carencia de documentación legal dificulta su acceso a servicios básicos y los expone a explotación laboral y abuso. La xenofobia y la falta de redes de apoyo los colocan en riesgo de violencia y delincuencia. La escasez de vivienda adecuada agrava su situación, viviendo en condiciones precarias y sin acceso a servicios básicos de salud.
- Fomentar el fortalecimiento del Sistema de Seguridad Social en Salud en Colombia mediante la priorización de la formación en derechos humanos para funcionarios públicos y actores locales y sectoriales que participan en la toma de decisiones.
- Mejorar las políticas públicas a través de planes estratégicos coordinados a nivel estatal, regional y municipal, que sean inclusivos y respetuosos con los individuos no nacionales, independientemente de su estatus migratorio. Esto contribuiría a crear un entorno más integrado para facilitar el acceso equitativo a los derechos para todos los sectores involucrados.