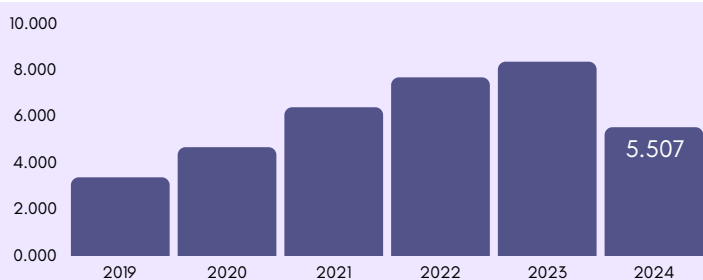


VIOLENCIAS BASADAS EN GÉNERO (VBG) POBLACIÓN MIGRANTE

Junio 2024

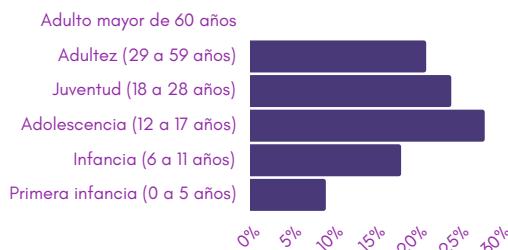


Desde 2019, los casos de violencias basadas en género a la población migrante han aumentado significativamente. **En 2023, se reportaron más de 8.000 y en el primer semestre de 2024 ya se registran 5.507 casos.**

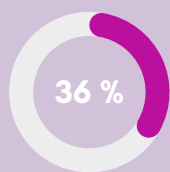
80%
Víctimas mujeres.



El **55%** de las víctimas son **niños, niñas y adolescentes.**



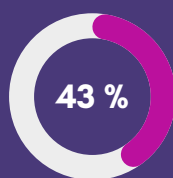
Tipos de Violencia Sexual:



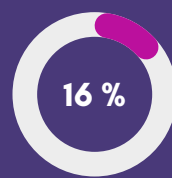
Sexual

- Acceso carnal: 772
- Actos sexuales: 662
- Acoso sexual: 225
- Explotación sexual: 18
- Trata de personas: 6
- Otras: 288

Tipos de Violencia:



Física

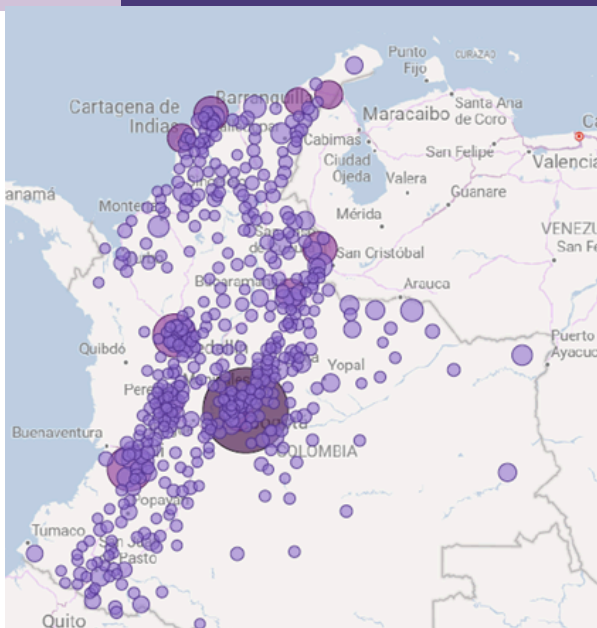
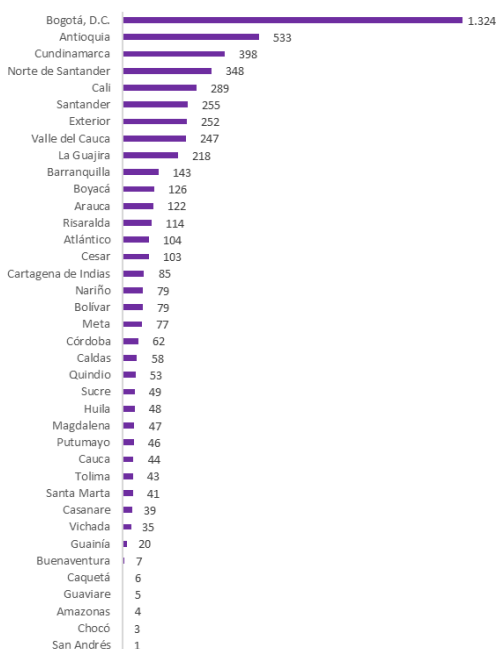


Negligencia y abandono



Psicológica

Geografía de ocurrencia de los hechos



97% de las víctimas son de nacionalidad Venezolana.

77%



Hechos ocurridos en vivienda



Convive con el agresor



Relación con el agresor

Casos de VBG en los corredores migratorios. 2024



Corredor	Ciudad de ocurrencia	2019	2020	2021	2022	2023	2024
📍	Barranquilla	102	116	193	248	251	143
	Cartagena de Indias	36	33	51	109	75	85
	Santa Marta	36	62	68	60	67	41
📍	Bucaramanga	19	75	109	103	147	98
	San José De Cúcuta	92	178	285	248	251	145
	Villa Del Rosario	39	75	85	73	85	56
📍	Ipiales	6	15	38	23	34	13
	Santiago De Cali	151	195	294	436	481	289
📍	Maicao	75	85	88	89	124	83
	Riohacha	6	10	85	83	116	71
📍	Apartadó	3	11	11	15	11	7
	Medellín	85	134	223	565	535	263
	Necoclí			3	2	7	7
	Turbo	2	1	4	4	6	5