

Respuesta y situación de salud, población migrante. 2024 -1 San José De Cúcuta

Número de personas migrantes de Venezuela

213.991

Migración Colombia - 30/07/2024

Autorizados

120.478

Regularidad

8.929

En proceso

26.845

Irregularidad

57.739



81.174

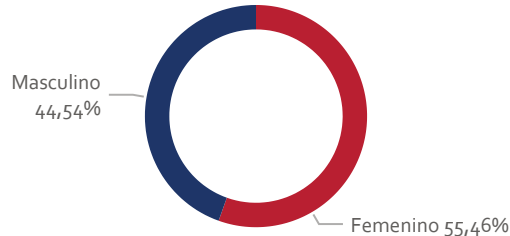
Personas extranjeras afiliadas al Sistema de Salud

Migrantes de Venezuela

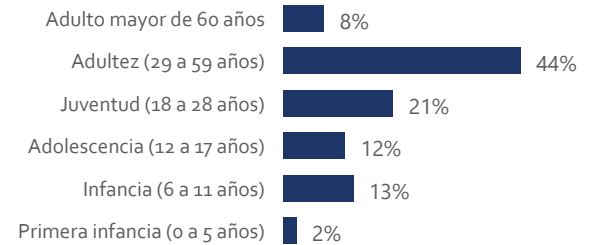
96.37%

Fuente: BDUA - 30/07/2024

Afiliados según género. Julio 2024



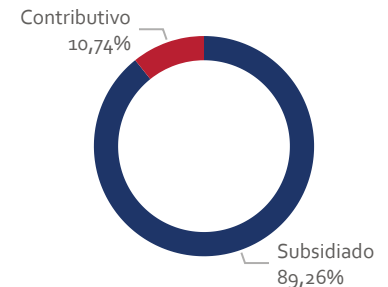
Curso de vida. Julio 2024



Curso de vida y género. Julio 2024

Curso de vida	Femenino	Masculino	Total
Primera infancia (0 a 5 años)	996	1.030	2.026
Infancia (6 a 11 años)	5.276	5.391	10.667
Adolescencia (12 a 17 años)	4.703	4.710	9.413
Juventud (18 a 28 años)	9.947	6.781	16.728
Adultez (29 a 59 años)	20.658	15.447	36.105
Adulto mayor de 60 años	3.440	2.794	6.234
Total	45.020	36.153	81.173

Régimen de afiliación. Julio 2024



1.820.504

Atenciones en salud

209.127

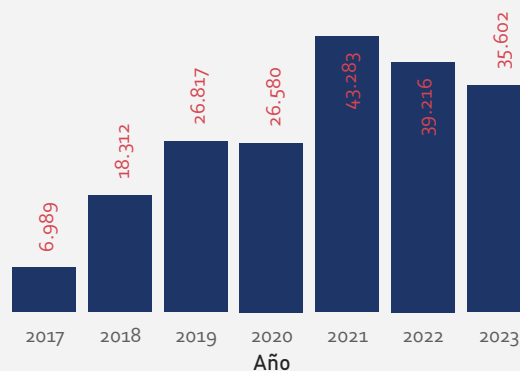
Personas extranjeras

Nacionalidad Venezolana

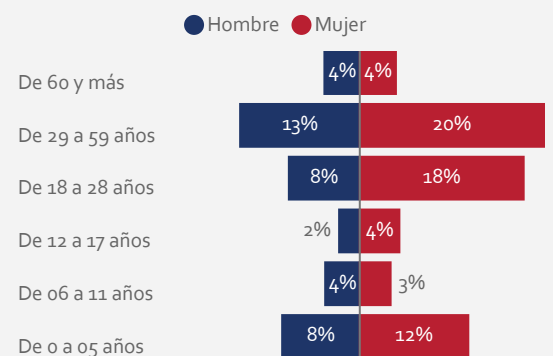
98.25%

Fuente: Circular 029 RIPS
01/03/2017 al 30/06/2024

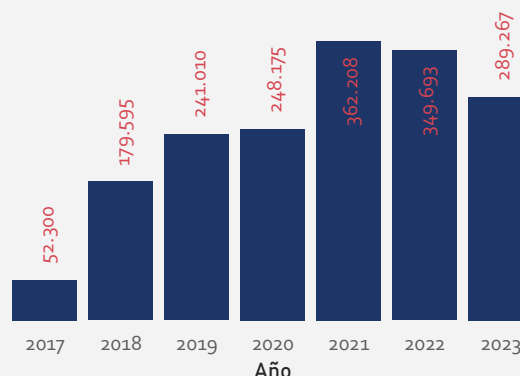
Personas según año de atención



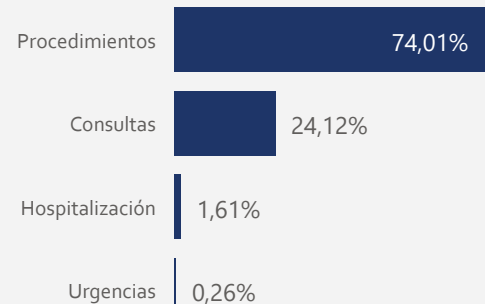
Personas por edad y sexo. 2023



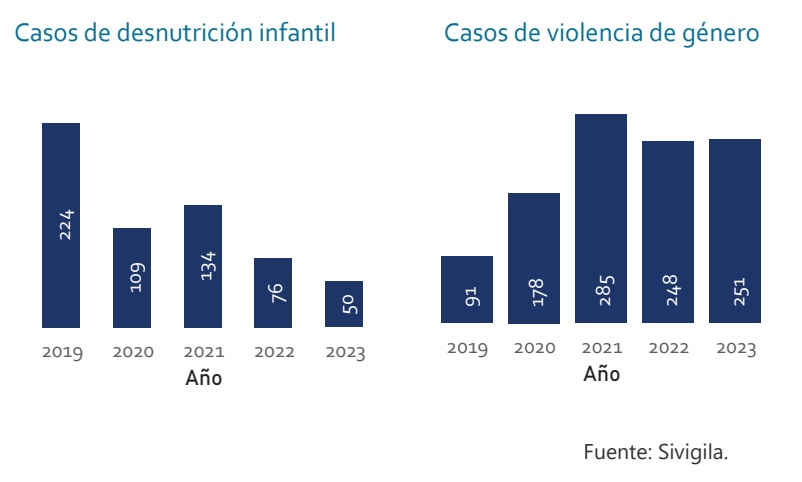
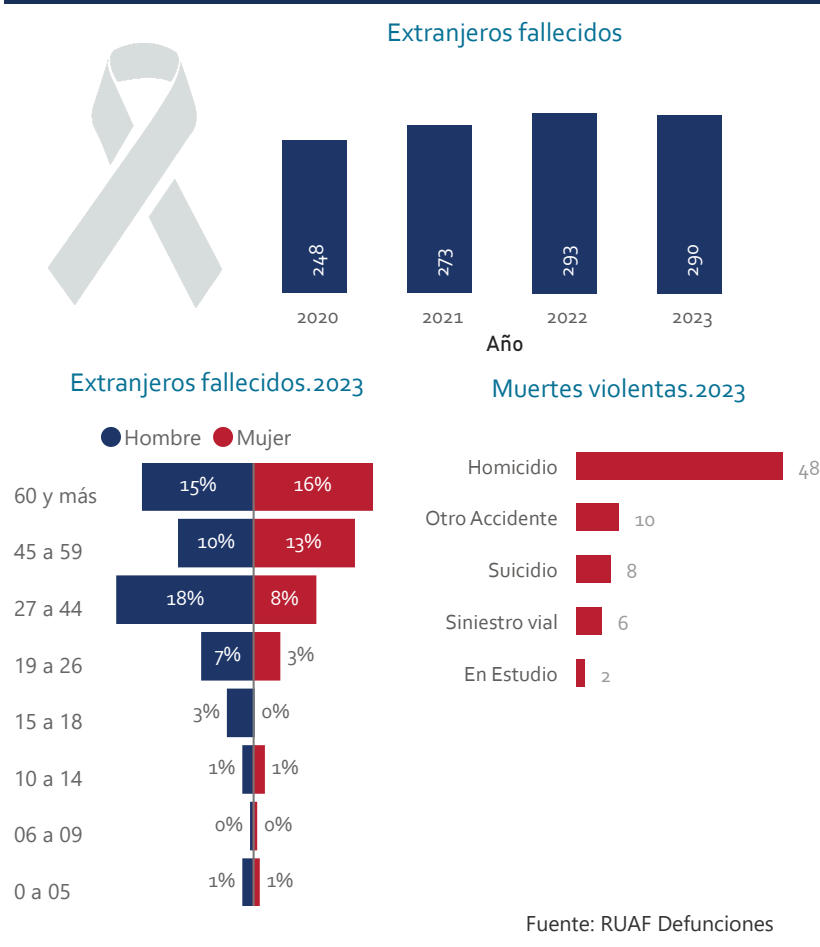
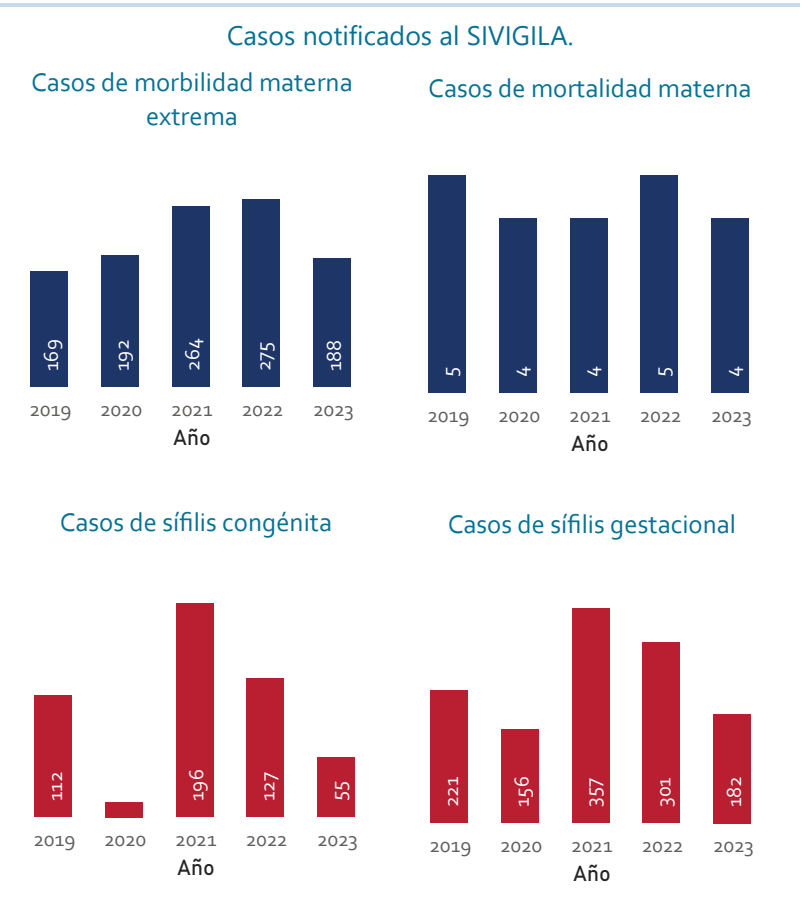
Atenciones según año



Ámbito de atención. 2023



Respuesta y situación de salud, población migrante. 2024 -1 San José De Cúcuta



Personas con atenciones en salud por enfermedades crónicas.

Diagnóstico	2019	2020	2021	2022	2023
Diabetes mellitus	182	178	215	216	193
Enfermedades crónicas del tracto respiratorio inferior	528	335	399	445	212
Enfermedades del sistema circulatorio	694	1.040	1.259	1.197	1.170
Tumores (neoplasias)	274	349	486	543	848
Total	1.678	1.902	2.359	2.401	2.423

Fuente: Circular 029 RIPS

Fuente: Observatorio Nacional de Migración y Salud