

Respuesta y situación de salud, población migrante. 2024 - 1

Armenia

Número de personas migrantes de Venezuela

14.994

Migración Colombia - 30/07/2024

Autorizados

10.976

Regularidad

221

En proceso

1.218

Irregularidad

2.579



9.910

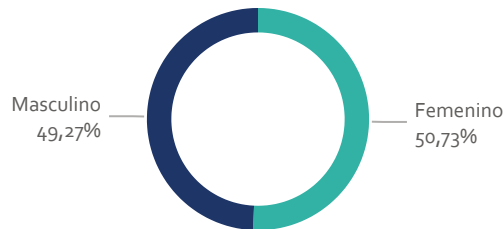
Personas extranjeras afiliadas al Sistema de Salud

Migrantes de Venezuela

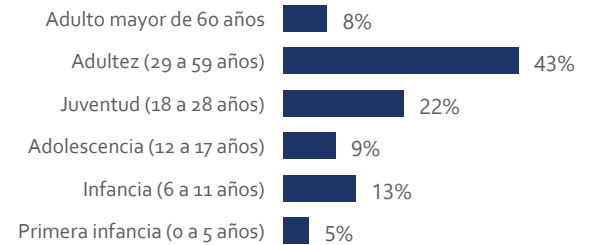
86.34%

Fuente: BDUA - 30/07/2024

Afiliados según género. Julio 2024



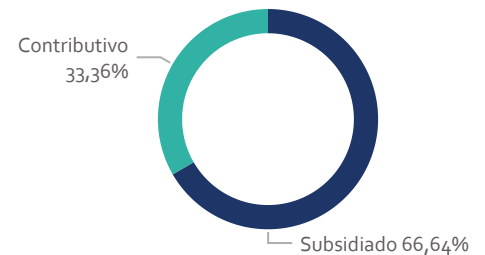
Curso de vida. Julio 2024



Curso de vida y género. Julio 2024

Curso de vida	Femenino	Masculino	Total
Primera infancia (0 a 5 años)	230	229	459
Infancia (6 a 11 años)	619	686	1.305
Adolescencia (12 a 17 años)	472	469	941
Juventud (18 a 28 años)	1.215	958	2.173
Adulthood (29 a 59 años)	2.196	2.046	4.242
Adulto mayor de 60 años	295	495	790
Total	5.027	4.883	9.910

Régimen de afiliación. Julio 2024



75.374

Atenciones en salud

9.438

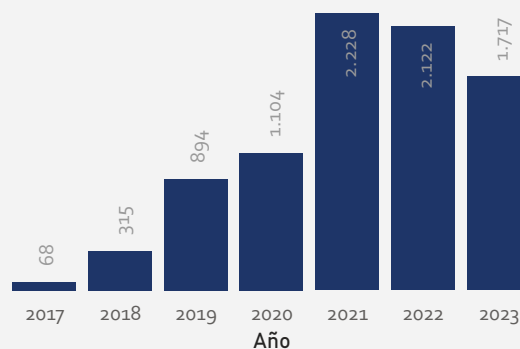
Personas extranjeras

Nacionalidad Venezolana

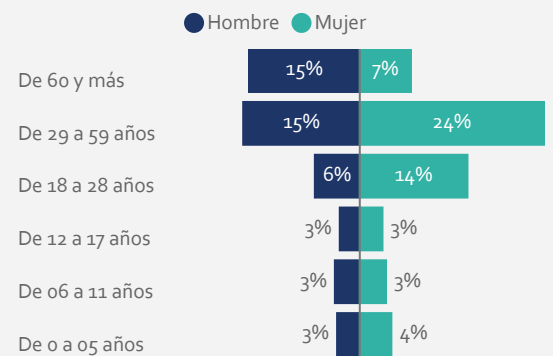
70.01%

Fuente: Circular 029 RIPS
01/03/2017 al 30/06/2024

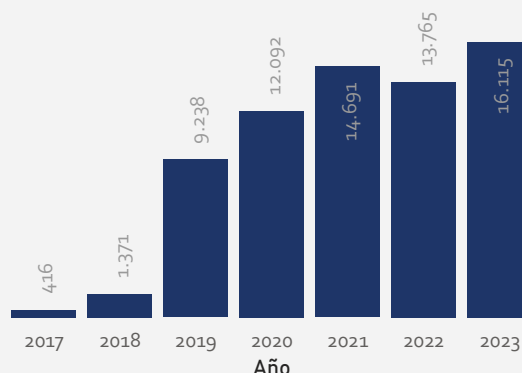
Personas según año de atención



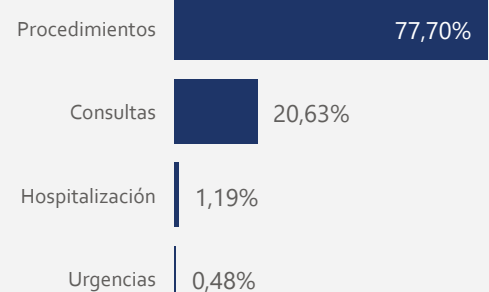
Personas por edad y sexo. 2023

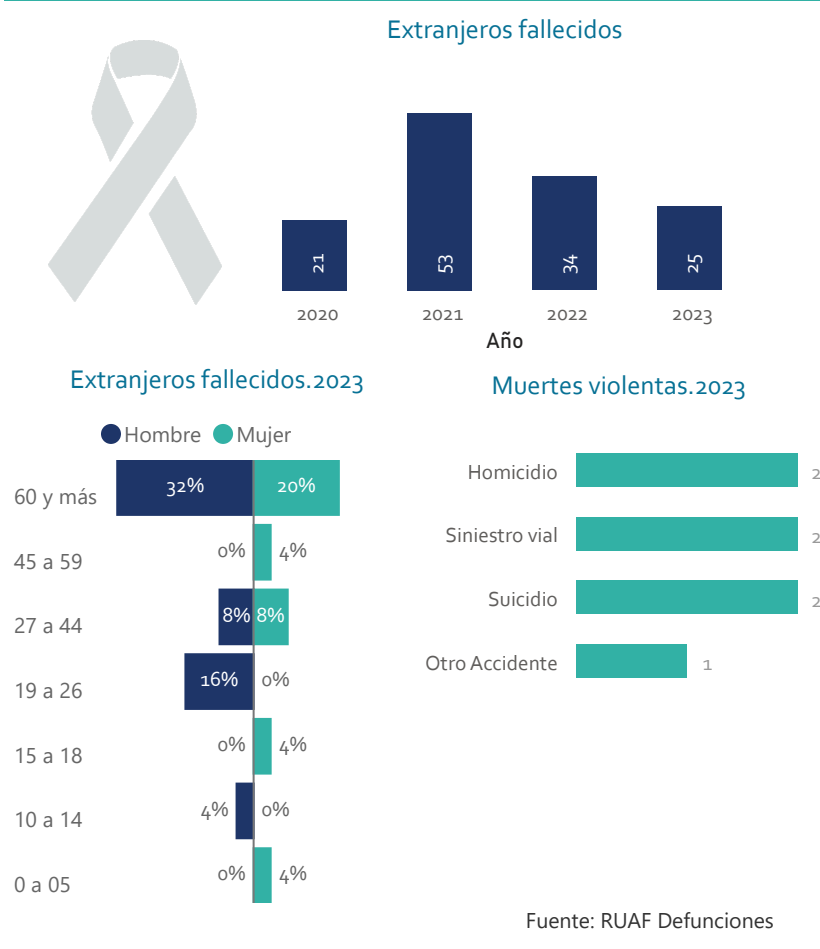
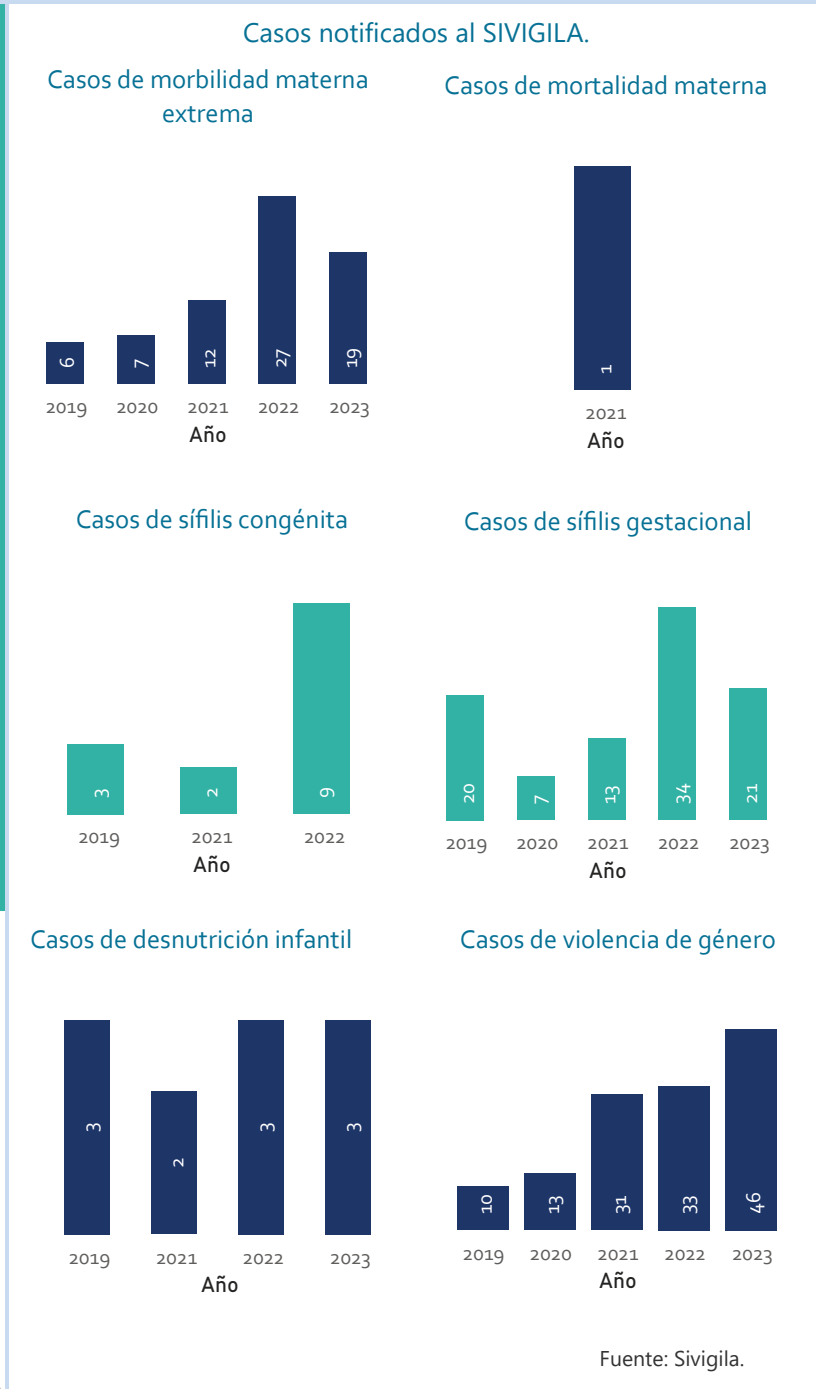
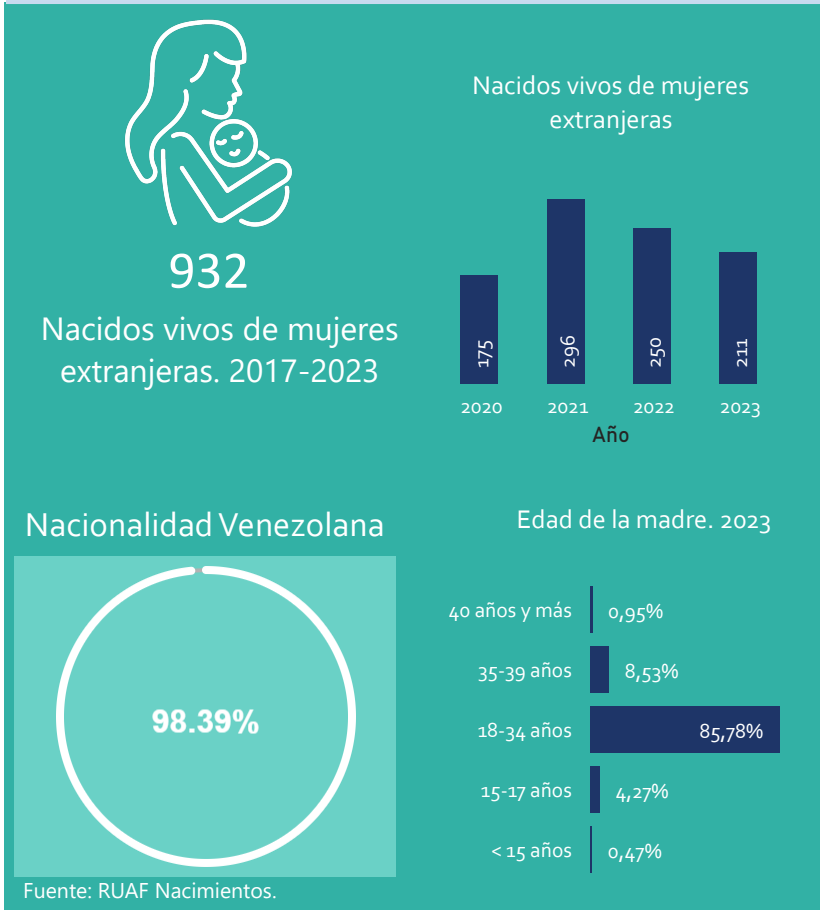


Atenciones según año



Ámbito de atención. 2023





Personas con atenciones en salud por enfermedades crónicas.

Diagnóstico	2019	2020	2021	2022	2023
Enfermedades crónicas del tracto respiratorio inferior	19	13	19	39	16
Tumores (neoplasias)	19	18	29	28	25
Diabetes mellitus	18	22	41	27	22
Enfermedades del sistema circulatorio	69	71	135	184	114
Total	125	124	224	278	177

Fuente: Circular 029 RIPS