

Número de personas migrantes de Venezuela

47.479

Migración Colombia - 30/07/2024

Autorizados

34.982

Regularidad

373

En proceso

6.554

Irregularidad

5.570



22.068

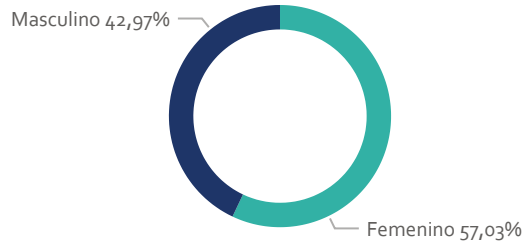
Personas extranjeras afiliadas al Sistema de Salud

Migrantes de Venezuela

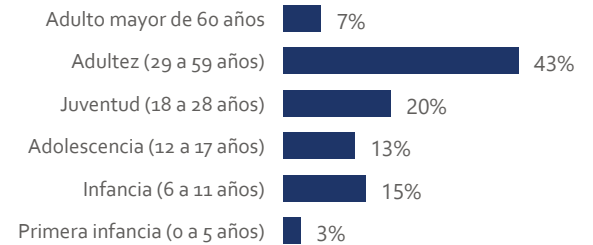
98.11%

Fuente: BDUA - 30/07/2024

Afiliados según género. Julio 2024



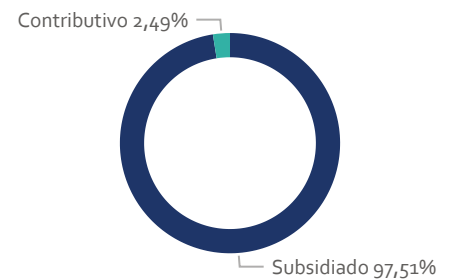
Curso de vida. Julio 2024



Curso de vida y género. Julio 2024

Curso de vida	Femenino	Masculino	Total
Primera infancia (0 a 5 años)	358	348	706
Infancia (6 a 11 años)	1.645	1.645	3.290
Adolescencia (12 a 17 años)	1.468	1.385	2.853
Juventud (18 a 28 años)	2.650	1.654	4.304
Adultez (29 a 59 años)	5.652	3.753	9.405
Adulto mayor de 60 años	812	698	1.510
Total	12.585	9.483	22.068

Régimen de afiliación. Julio 2024



244.458

Atenciones en salud

36.996

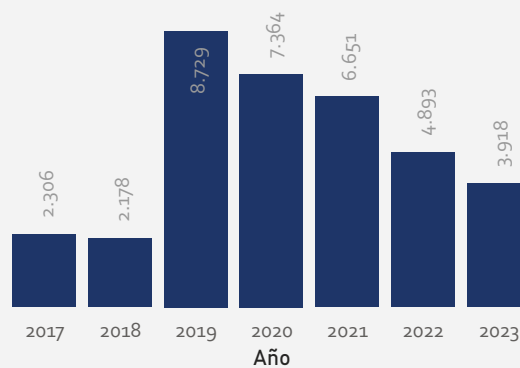
Personas extranjeras

Nacionalidad Venezolana

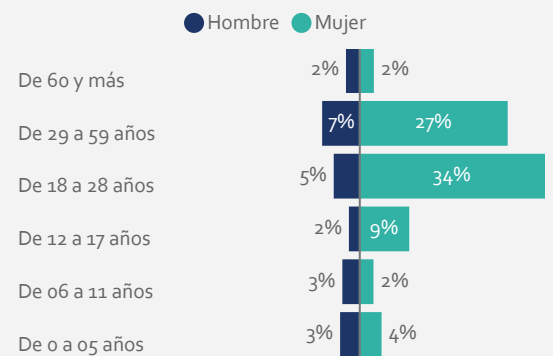
99.86%

Fuente: Circular 029 RIPS
01/03/2017 al 30/06/2024

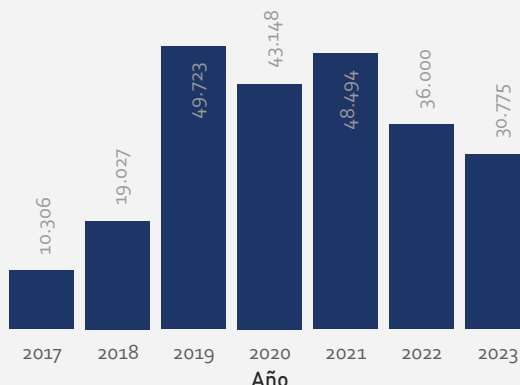
Personas según año de atención



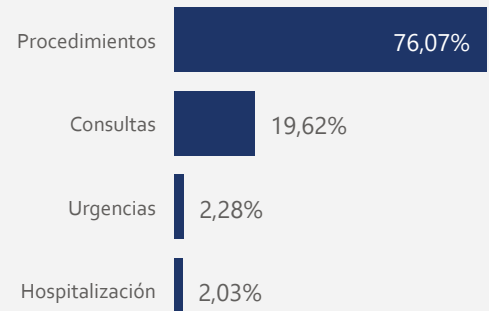
Personas por edad y sexo. 2023



Atenciones según año



Ámbito de atención. 2023



Respuesta y situación de salud, población migrante. 2024 -1

Arauca



574

Nacidos vivos de mujeres extranjeras. 2017-2023

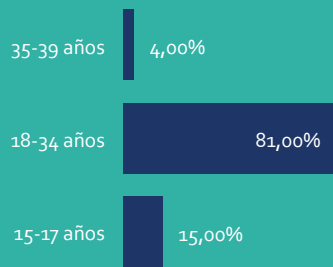
Nacidos vivos de mujeres extranjeras



Nacionalidad Venezolana

100.00%

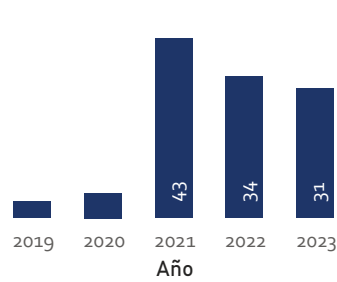
Edad de la madre. 2023



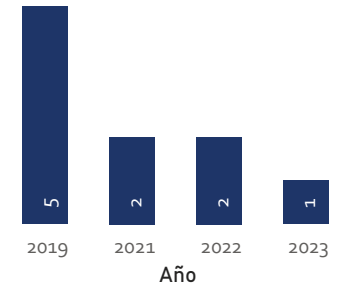
Fuente: RUAF Nacimientos.

Casos notificados al SIVIGILA.

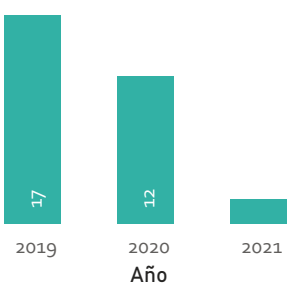
Casos de morbilidad materna extrema



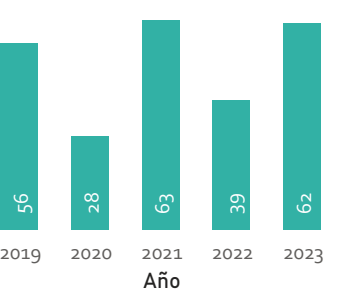
Casos de mortalidad materna



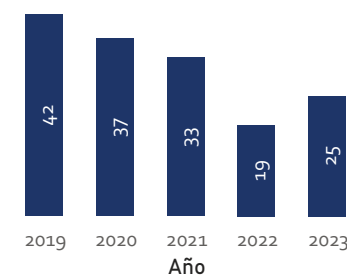
Casos de sífilis congénita



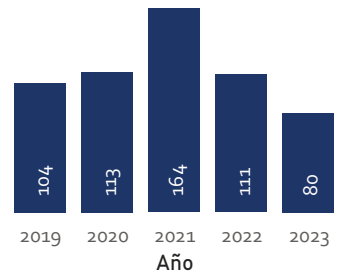
Casos de sífilis gestacional



Casos de desnutrición infantil



Casos de violencia de género



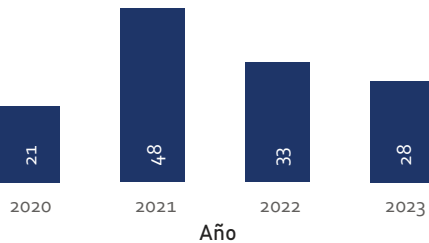
Fuente: Sivigila.

Personas con atenciones en salud por enfermedades crónicas.

Diagnóstico	2019	2020	2021	2022	2023
Diabetes mellitus	31	25	49	33	12
Tumores (neoplasias)	33	53	40	36	31
Enfermedades crónicas del tracto respiratorio inferior	117	68	50	34	19
Enfermedades del sistema circulatorio	131	136	149	134	83
Total	312	282	288	237	145

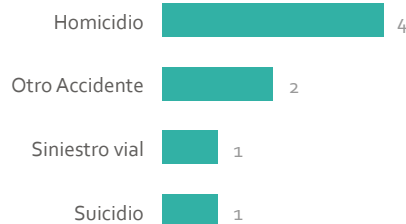
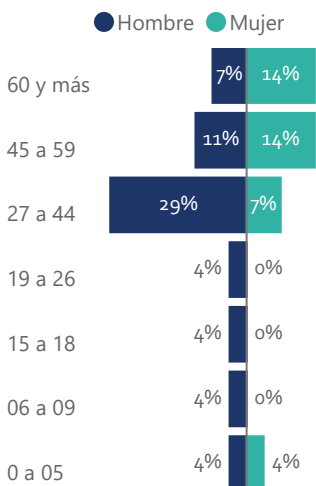
Fuente: Circular 029 RIPS

Extranjeros fallecidos



Extranjeros fallecidos. 2023

Muertes violentas. 2023



Fuente: RUAF Defunciones