

Afiliación de personas migrantes al Sistema de Salud

Junio 2024

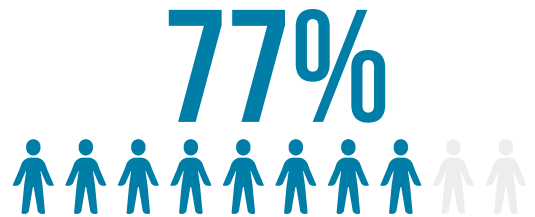
Afiliados al SGSSS*, con Permiso Temporal de Permanencia



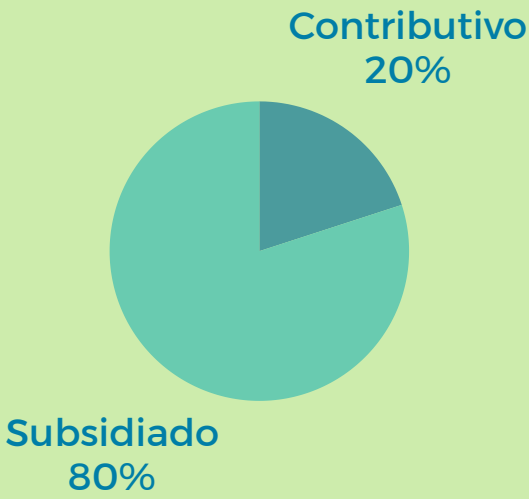
1.497.404

*Sistema General de Seguridad Social en Salud

Según Migración Colombia en abril de 2024, habían 1.929.969 personas migrantes con estatus migratorio regular. Lo que refiere que el porcentaje de cobertura de afiliación de la población migrante regularizada es:

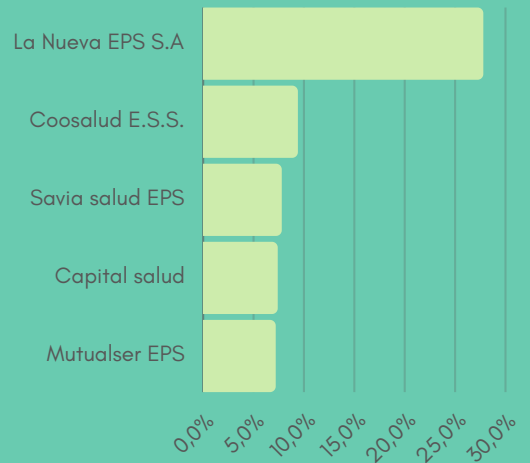


Entidades Promotoras de Servicios de Salud de afiliación (EPS)

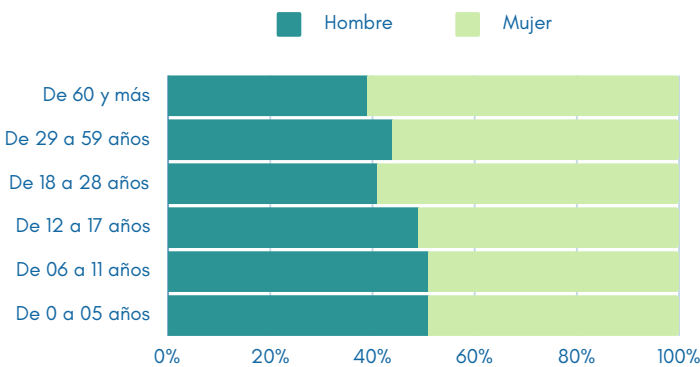


60%

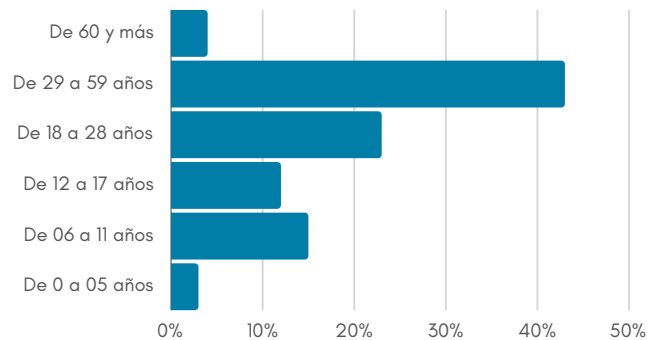
El 60% de las personas migrantes afiliadas, se concentra en cinco EPS.



El 55% son mujeres, quienes predominan en los grupos de edad mayores a 12 años.



El 66% del total, se encuentran entre 18 y 59 años.



Afiliados por departamento

Departamento	Afiliados	Departamento	Afiliados	Departamento	Afiliados	Departamento	Afiliados
Amazonas	104	Cali	80.674	Guaviare	1.175	San Andrés	111
Antioquia	225.529	Caquetá	841	Huila	8.090	Santa Marta	35.515
Arauca	38.399	Cartagena	54.090	La Guajira	105.188	Santander	68.300
Atlántico	50.063	Casanare	15.873	Magdalena	14.348	Sucre	12.479
Barranquilla	64.455	Cauca	16.126	Meta	23.973	Tolima	14.356
Bogotá, D.C.	215.469	Cesar	43.273	Nariño	16.585	Valle del Cauca	50.415
Bolívar	16.181	Chocó	1.472	Norte de Santander	134.286	Vaupés	15
Boyacá	22.201	Córdoba	12.122	Putumayo	7.871	Vichada	5.026
Buenaventura	2.200	Cundinamarca	80.359	Quindío	14.105		
Caldas	14.945	Guainía	2.342	Risaralda	28.848		