



La salud
es de todos

Minsalud

Informe de seguimiento a proyectos de inversión

Enero –Septiembre 2020

*Oficina Asesora de Planeación y Estudios
Sectoriales – Grupo Planeación*

Carrera 13 No.32-76 - Código Postal 110311, Bogotá D.C

Teléfono:(57-1)3305000 - Línea gratuita: 018000952525 Fax: (57-1)3305050 - www.minsalud.gov.co



1. Introducción




El seguimiento que efectúa la Oficina Asesora de Planeación y Estudios Sectoriales se fundamenta en criterios de impacto y cumplimiento, evidenciables en la calidad de la información registrada para cada proyecto de inversión en el aplicativo Seguimiento a Proyectos de Inversión SPI y en la generación de alertas tempranas que coadyuven a los directores/gerentes de proyectos en la correcta toma de decisiones sobre el desempeño de los proyectos a su cargo.

En este sentido, este ejercicio de reporte se desarrolla una vez finalizado el plazo para registrar el avance al mes de septiembre de los proyectos de inversión a cargo del Ministerio de Salud y Protección Social MSPS.

Los indicadores de seguimiento que se analizan son los siguientes:

- **% de Ejecución** = Obligación / Apropiación Vigente
- **% de Avance Físico del Producto** = % de Avance Indicadores de Producto ponderados con la Apropiación Vigente. Corresponde al porcentaje de ejecución registrado de los productos, ponderado por el peso que cada uno tiene en el costo total del proyecto
- **% de Avance Gestión** = % de Avance Indicadores de Gestión ponderados con la Apropiación Vigente. Es el porcentaje de los indicadores de gestión, de acuerdo con la ponderación registrada en el SUIFP.

Como parte de la metodología se han definido tres rangos de evaluación así:

| ALTO | MEDIO | BAJO |
|---|---|---|
| ≥ 90 | $\geq 80 - < 90$ | < 80 |
|  |  |  |

La estructura de este informe parte de la descripción de los resultados generales de la entidad, para luego realizar un análisis a nivel de despachos y viceministerios y luego alerta sobre resultados con una ejecución inferior al 80%, las cuales se detallan para cada dependencia.

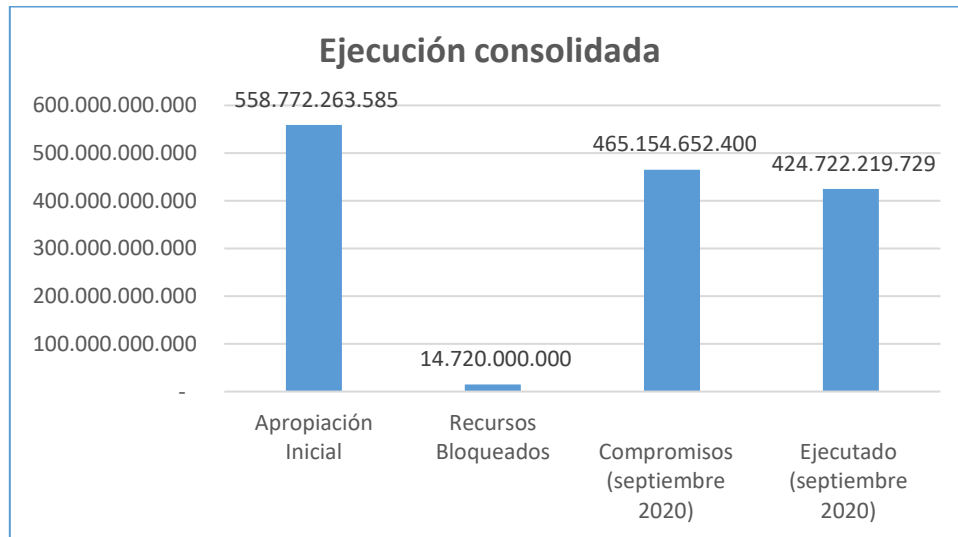


2. Ejecución financiera de los proyectos de inversión

CONSOLIDADO EJECUCIÓN DE RECURSOS INVERSIÓN MSPS 2020

| Apropiación Inicial | Recursos Bloqueados | Compromisos (septiembre 2020) | % Compromiso | Ejecutado (septiembre 2020) | % Ejecutado |
|---------------------|---------------------|-------------------------------|--------------|-----------------------------|-------------|
| 558.772.263.585 | 14.720.000.000 | 465.154.652.400 | 83% | 424.722.219.729 | 76% |

Fuente SIIF Nación



El Ministerio de Salud y Protección Social MSPS inicia la vigencia 2020 con una apropiación presupuestal de recursos de inversión por valor de \$544.547.530.505, pero en el 2do. trimestre del año fueron adicionados \$13.523.509.240, valor que fue incorporado para atender necesidades del proyecto de inversión “Apoyo a Entidades Territoriales y ESE en proyectos que mejoren la capacidad resolutiva en la prestación de servicios de salud” por valor de \$10.000.000.000 y la diferencia corresponde a recursos que provienen de un convenio con el BID que fueron incorporados al proyecto de “Implementación de acciones de promoción y prevención de la enfermedad”, para atender la gestión administrativa y técnica del proyecto de la Iniciativa Regional para la Eliminación de la Malaria – IREM, teniendo como presupuesto total de inversión un valor de \$558.071.039.745.



Así mismo se tenía un bloqueo de recursos inicialmente por valor de \$20.000.000.000, de los cuales fueron desbloqueados \$5.280.000.000 quedando un total de \$14.720.000.000 bloqueados con corte a septiembre 30.

La ejecución financiera acumulada es del 76% presentando un incremento de 12 puntos porcentuales respecto del segundo trimestre, a nivel de compromisos realizados un 83%, lo cual quiere decir que aún hay un 27% equivalente a \$ 150.868.511.168 sin comprometer.

3. Ejecución física, financiera y de gestión por programa presupuestal

En la siguiente tabla se observa el avance realizado por programa presupuestal siendo el de “Salud pública y prestación de servicios” el que jalona el resultado consolidado respecto al avance financiero, físico y de gestión, mientras que el programa de “Fortalecimiento de la gestión y dirección del Sector Salud y Protección Social” es el más rezagado respecto al avance financiero y físico.

| Programa Presupuestal | Total Proyectos | Apropiación Vigente | Avance financiero | Avance Físico | Avance Gestión |
|--|-----------------|------------------------|-------------------|---------------|----------------|
| Salud pública y prestación de servicios | 16 | 545.042.263.585 | 77% | 76,51 | 92,17 |
| Fortalecimiento de la gestión y dirección del Sector Salud y Protección Social | 6 | 2.980.000.000 | 47% | 56,56 | 61,61 |
| Aseguramiento y administración del Sistema General de la Seguridad Social en Salud - SGSSS | 4 | 10.750.000.000 | 50% | 64,76 | 58,51 |
| TOTAL | 26 | 558.772.263.585 | 64% | 76,18 | 91,36 |

Fuente SPI corte septiembre 30

4. Seguimiento por Despacho

4.1 Despacho del Ministro



El Despacho del Ministro a través de las Oficinas de TIC, Calidad, Promoción Social, Comunicaciones, Gestión Territorial de Emergencias y Desastres y Asesora de Planeación y Estudios Sectoriales, cuenta con 11 proyectos de inversión por valor de \$55.324.635.000, de los cuales se han comprometido el 73% y ejecutado el 46%.

CONSOLIDADO EJECUCIÓN DE RECURSOS INVERSIÓN DESPACHO MINISTRO

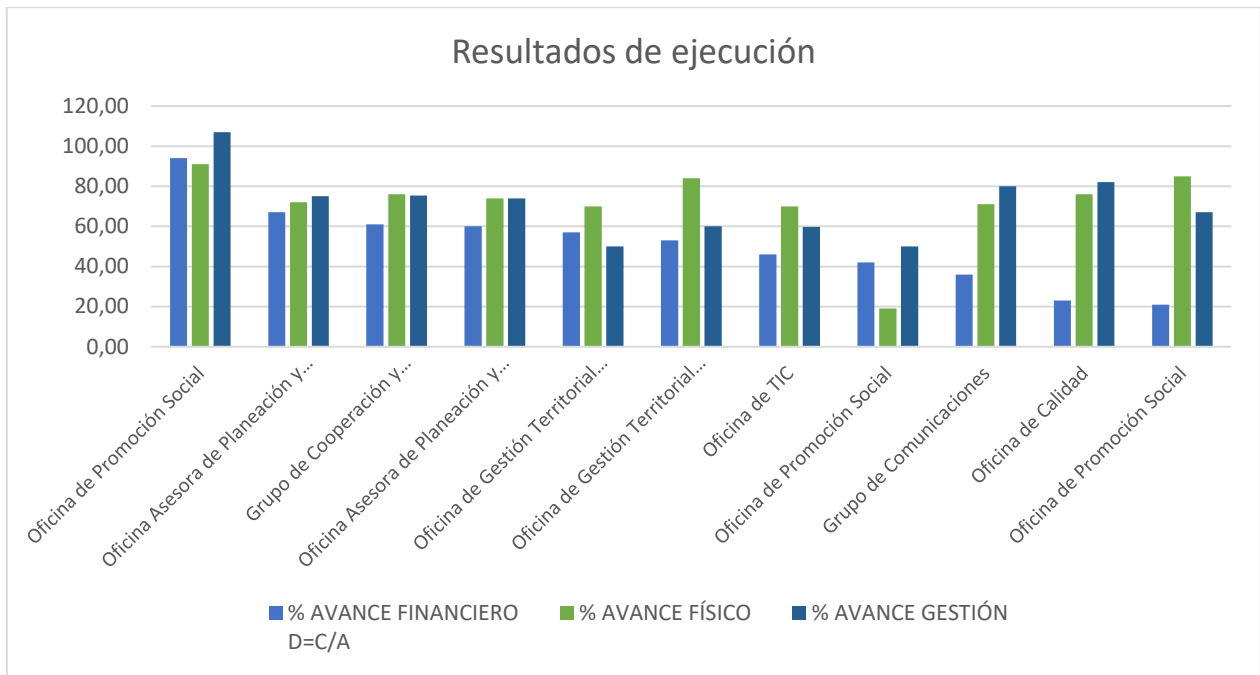
| Apropiación Inicial | Compromisos (Septiembre 2020) | % Compromiso | Ejecutado (Septiembre 2020) | % Ejecutado |
|---------------------|-------------------------------|--------------|-----------------------------|-------------|
| 55.324.635.000 | 40.589.320.439 | 73% | 25.630.127.857 | 46% |

Fuente SIIF Nación

A continuación, se presenta en detalle el avance por proyecto de inversión ordenados de mayor a menor respecto a la ejecución financiera

| DEPENDENCIA | BPIN | APROPIACIÓN VIGENTE 2020 A | COMPROMISOS A 30 DE SEPTIEMBRE 2020 B | OBLIGADO A 30 DE SEPTIEMBRE 2020 C | % AVANCE FINANCIERO D=C/A | % AVANCE FÍSICO | % AVANCE GESTIÓN |
|--|---------------|----------------------------|---------------------------------------|------------------------------------|---------------------------|-----------------|------------------|
| Oficina de Promoción Social | 2019011000032 | 5.000.000.000 | 4.761.659.000 | 4.719.440.667 | ✓ 94,10 | ✓ 91 | ✓ 107 |
| Oficina Asesora de Planeación y Estudios Sectoriales - OAPES | 2018011000067 | 480.000.000 | 440.518.965 | 321.330.930 | ✗ 67,00 | ✗ 72 | ✗ 75 |
| Grupo de Cooperación y Relaciones Internacionales | 2018011000183 | 500.000.000 | 440.618.647 | 302.846.857 | ✗ 61,00 | ✗ 76 | ✗ 75 |
| Oficina Asesora de Planeación y Estudios Sectoriales - OAPES | 2018011000208 | 1.150.000.000 | 995.970.678 | 692.675.805 | ✗ 60,00 | ✗ 74 | ✗ 74 |
| Oficina de Gestión Territorial Emergencias y Desastres | 2018011000085 | 1.000.000.000 | 787.603.207 | 572.116.754 | ✗ 57,00 | ✗ 70 | ✗ 50 |
| Oficina de Gestión Territorial Emergencias y Desastres | 2018011000073 | 200.000.000 | 147.553.309 | 105.437.192 | ✗ 53,00 | ! 84 | ✗ 60 |
| Oficina de TIC | 2017011000477 | 25.800.000.000 | 18.709.684.656 | 11.760.634.953 | ✗ 46,00 | ✗ 70 | ✗ 60 |
| Oficina de Promoción Social | 2018011000061 | 10.264.635.000 | 8.749.533.494 | 4.296.996.101 | ✗ 42,00 | ✗ 19 | ✗ 50 |
| Grupo de Comunicaciones | 2018011000035 | 3.400.000.000 | 2.929.249.402 | 1.236.317.779 | ✗ 36,00 | ✗ 71 | ! 80 |
| Oficina de Calidad | 2018011000015 | 1.530.000.000 | 509.614.152 | 350.530.819 | ✗ 23,00 | ✗ 76 | ! 82 |
| Oficina de Promoción Social | 2018011000059 | 6.000.000.000 | 2.117.314.929 | 1.271.800.000 | ✗ 21,00 | ! 85 | ✗ 67 |
| TOTAL | | 55.324.635.000 | 40.589.320.439 | 25.630.127.857 | | | |

Fuente SPI



Es importante destacar los resultados del proyecto “Apoyo al proceso de certificación de discapacidad nacional” a cargo de la Oficina de Promoción Social, el cual arroja cumplimiento financiero, físico y de gestión por encima del 90%, sin embargo, el proyecto “Fortalecimiento de los actores para la apropiación del enfoque diferencial en la atención en salud y promoción social en salud nacional” también a cargo de la Oficina de Promoción Social, presenta una variación muy fuerte respecto al avance financiero con un 21% y físico con el 81% lo que hace pensar que se han recibido productos pero la gestión de pagos no se ha realizado de manera eficiente.

De manera general los demás proyectos presentan situaciones similares, por lo que se recomienda implementar acciones que dinamicen la gestión de pagos teniendo en cuenta que nos encontramos a tan solo 2 meses de terminar la vigencia y la figura de reservas presupuestales no es posible considerarla.

Viceministerio de Salud Pública y Prestación de Servicios

El Viceministerio de Salud Pública y Prestación de Servicios a través de las Direcciones de Epidemiología y Demografía, Medicamentos y Tecnologías en Salud, Promoción y Prevención, Prestación de Servicios y Atención Primaria, y Desarrollo del Talento Humano en Salud, inicialmente tenía 7 proyectos, pero durante el 2do. trimestre se incorporó un nuevo proyecto para quedar con 8, consecuente con un nuevo proyecto se incorporaron nuevos recursos por valor de \$10.000.000.000 quedando con un total de \$491.146.404.745, de los cuales se ha ejecutado el



80% respecto de la apropiación inicial, esto sin tener en cuenta que 2 de los 8 proyectos tienen actualmente bloqueo de recursos por valor de \$14.720.000.000.

CONSOLIDADO EJECUCIÓN DE RECURSOS INVERSIÓN MSPS 2020

| Apropiación Inicial | Recursos Bloqueados | Compromisos (Marzo 2020) | % Compromiso | Ejecutado (marzo 2020) | % Ejecutado |
|---------------------|---------------------|--------------------------|--------------|------------------------|-------------|
| 491.847.628.585 | 14.720.000.000 | 415.765.217.437 | 85% | 393.619.046.819 | 80% |

Fuente SIIF

A continuación, se detalla el avance por proyecto de inversión y se analizan los casos que presentan mayores variaciones.

| DEPENDENCIA | PROYECTO | APROPIACIÓN VIGENTE 2020 A | APROPIACIÓN BLOQUEADA | COMPROMISOS A 30 DE SEPTIEMBRE 2020 B | OBLIGADO A 30 DE SEPTIEMBRE 2020 C | % AVANCE FINANCIERO D=C/A | % AVANCE FÍSICO | % AVANCE GESTIÓN |
|--|--|----------------------------|-----------------------|---------------------------------------|------------------------------------|---------------------------|-----------------|------------------|
| Dirección de Prestación de Servicios y Atención Primaria | APOYO A ENTIDADES TERRITORIALES Y ESE EN PROYECTOS QUE MEJOREN LA CAPACIDAD RESOLUTIVA EN LA PRESTACIÓN DE SERVICIOS DE SALUD - NACIONAL | 10.000.000.000 | | 9.976.262.421 | 9.976.262.421 | ✓ 100,00 | ✓ 100 | ✓ 100 |
| Dirección de Promoción y Prevención | IMPLEMENTACIÓN DE ACCIONES DEL PROGRAMA AMPLIADO DE INMUNIZACIONES - PAI NACIONAL | 354.979.895.505 | 4.720.000.000 | 339.734.607.818 | 331.928.517.933 | ✓ 94,00 | ✗ 76 | ✗ 76 |
| Dirección de Prestación de Servicios y Atención Primaria | FORTALECIMIENTO DE LA PRESTACIÓN DE LOS SERVICIOS DE SALUD EN CONDICIONES DE INTEGRALIDAD, CONTINUIDAD Y CALIDAD NACIONAL | 4.950.000.000 | - | 4.267.698.368 | 3.058.178.404 | ✗ 62,00 | ✗ 75 | ✗ 75 |
| Dirección de Desarrollo del TH en Salud | FORTALECIMIENTO DE LA CAPACIDAD DEL MINISTERIO DE SALUD Y PROTECCIÓN SOCIAL PARA ORIENTAR LA GESTIÓN DEL TALENTO HUMANO EN SALUD. NACIONAL | 1.000.000.000 | | 850.682.042 | 597.642.323 | ✗ 60,00 | ✗ 66 | ✓ 93 |
| Dirección de Desarrollo del TH en Salud | ASISTENCIA FINANCIERA PARA PROMOVER EL PROCESO DE FORMACIÓN DE RESIDENTES QUE CURSAN ESPECIALIZACIONES PRIORITARIAS PARA LA SALUD NACIONAL | 55.000.000.000 | 10.000.000.000 | 27.002.975.886 | 27.002.975.886 | ✗ 49,00 | ✓ 327 | ✗ 49 |
| Dirección de Promoción y Prevención | IMPLEMENTACIÓN DE ACCIONES DE PROMOCIÓN DE LA SALUD Y PREVENCIÓN DE LA ENFERMEDAD. NACIONAL | 36.606.509.240 | - | 25.549.532.144 | 17.332.384.979 | ✗ 47,00 | ✗ 73 | ✗ 0 |
| Dirección de Medicamentos y Tecnologías en Salud | FORTALECIMIENTO DE LA RECTORÍA Y REGULACIÓN DE LAS TECNOLOGÍAS EN SALUD EN COLOMBIA. NACIONAL | 3.037.000.000 | - | 1.917.687.626 | 1.309.419.806 | ✗ 43,00 | ✗ 7 | ✗ 75 |
| Dirección de Epidemiología y Demografía | FORTALECIMIENTO DE LA INFORMACIÓN RELACIONADA CON LA SITUACIÓN DE SALUD DE LA POBLACIÓN A NIVEL NACIONAL | 26.274.223.840 | - | 6.465.771.133 | 2.413.665.066 | ✗ 9,00 | ✗ 57 | ✗ 5 |
| TOTAL | | 491.847.628.585 | 14.720.000.000 | 415.765.217.437 | 393.619.046.819 | | | |

Fuente SPI



Se observa cómo el proyecto “Apoyo a entidades territoriales y ese en proyectos que mejoren la capacidad resolutive en la prestación de servicios de salud – nacional” presenta todos sus indicadores con cumplimiento del 100%, lo cual obedece a que a través de éste se realizaron transferencias a los territorios para atender la emergencia sanitaria causada por el COVID-19.

Es importante mencionar la situación presentada por el proyecto “Asistencia financiera para promover el proceso de formación de residentes que cursan especializaciones prioritarias para la salud nacional” el cual refleja un avance físico del 327%, mientras que el avance financiero y de gestión son del 49%, en estos casos valdría la pena que la Dirección de Desarrollo del Talento Humano en Salud realizará un validación de la información reportada y si es el caso ajustar en el siguiente reporte.

Llama la atención que el proyecto “Fortalecimiento de la información relacionada con la situación de salud de la población a nivel nacional” registre un avance financiero del 9%



mientras el avance físico es del 57%. Situación contraria registra el proyecto “Fortalecimiento de la rectoría y regulación de las tecnologías en salud en Colombia” en el que el avance financiero es del 43% y el físico del 7%, podría inferirse que se ha pagado sin que se hayan recibido los productos, en cualquiera de las dos situaciones se recomienda realizar una validación de la información registrada y tomar las acciones del caso para que no se siga presentando una diferencia tan amplia en los dos indicadores teniendo en cuenta que uno es consecuencia del otro.

4.3 Viceministerio de Protección Social

El Viceministerio de Protección Social a través de las Direcciones de Regulación de Beneficios Costos y Tarifas del Aseguramiento en Salud, Regulación de la Operación del Aseguramiento en Salud, Riesgos Laborales y Pensiones, y Financiamiento Sectorial cuenta con 4 proyectos de inversión por valor de \$10.750.000.000, de los cuales se ha ejecutado el 50%.

CONSOLIDADO EJECUCIÓN DE RECURSOS INVERSIÓN MSPS 2020

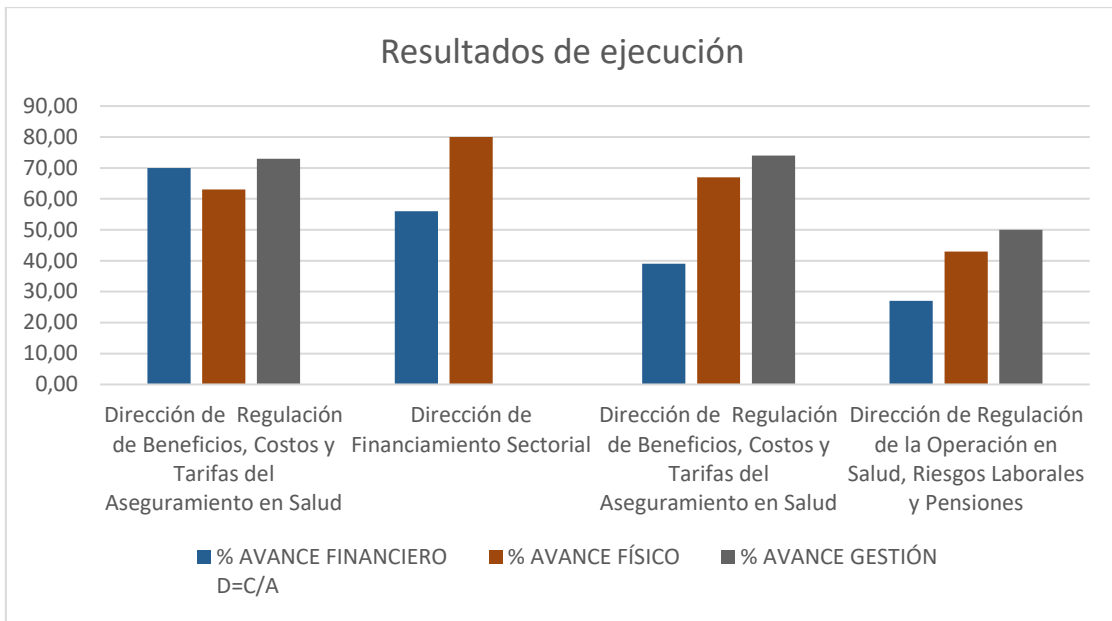
| Apropiación Inicial | Compromisos (Septiembre 2020) | % Compromiso | Ejecutado (Septiembre 2020) | % Ejecutado |
|---------------------|-------------------------------|--------------|-----------------------------|-------------|
| 10.750.000.000 | 8.292.545.774 | 77% | 5.382.928.387 | 50% |

Fuente SIIF Nación

A continuación, se detalla el resultado por proyecto de inversión al cierre del tercer trimestre 2020, el cual de manera más ágil permite identificar las variaciones que serán sujeto de análisis seguidamente.

| DEPENDENCIA | PROYECTO | APROPICIACIÓN VIGENTE 2020 A | COMPROMISOS A 30 DE SEPTIEMBRE 2020 B | OBLIGADO A 30 DE SEPTIEMBRE 2020 C | % AVANCE FINANCIERO D=C/A | % AVANCE FÍSICO | % AVANCE GESTIÓN |
|--|--|------------------------------|---------------------------------------|------------------------------------|---------------------------|-----------------|------------------|
| Dirección de Regulación de Beneficios, Costos y Tarifas del Aseguramiento en Salud | ANÁLISIS DE TECNOLOGÍAS EN SALUD QUE BENEFICIEN LA PRESTACIÓN DE LOS | 3.500.000.000 | 3.499.415.411 | 2.449.590.787 | ✗ 70,00 | ✗ 63 | ✗ 73 |
| Dirección de Financiamiento Sectorial | IMPLEMENTACIÓN DEL SISTEMA DE GESTIÓN FINANCIERA Y ADMINISTRATIVA DE LOS RECURSOS DEL | 1.700.000.000 | 1.432.012.436 | 954.384.484 | ✗ 56,00 | ! 80 | ✗ 0 |
| Dirección de Regulación de Beneficios, Costos y Tarifas del Aseguramiento en Salud | ACTUALIZACIÓN DEL PLAN DE BENEFICIOS EN SALUD UNIDAD DE PAGO POR CAPITACIÓN Y SU IMPACTO PRESUPUESTAL RESPECTO A LAS | 4.000.000.000 | 2.531.379.097 | 1.560.756.450 | ✗ 39,00 | ✗ 67 | ✗ 74 |
| Dirección de Regulación de la Operación en Salud, Riesgos Laborales y Pensiones | FORTALECIMIENTO DE LA RECTORÍA PARA EL MEJORAMIENTO DEL ACCESO A LOS SERVICIOS DE SALUD EN EL SISTEMA GENERAL DE SEGURIDAD SOCIAL EN | 1.550.000.000 | 829.738.830 | 418.196.666 | ✗ 27,00 | ✗ 43 | ✗ 50 |
| TOTAL | | 10.750.000.000 | 8.292.545.774 | 5.382.928.387 | | | |

Fuente SPI



El proyecto que mejor desempeño refleja es el de “Análisis de tecnologías en salud que benefician la prestación de los servicios en salud Nacional” con un 70% de avance en lo financiero, un 63% físico y un 73% en la gestión.

Vemos que los demás superan ampliamente el avance físico vs el pago realizado, por lo cual es importante implementar acciones que incrementen este avance, para mostrar un equilibrio físico y financiero.

4.4 Secretaría General

La Secretaría General a través de las Subdirecciones de Gestión del Talento Humano, Gestión de Operaciones y el Grupo de Atención al Ciudadano, cuenta con 3 proyectos de inversión por valor de \$ 850.000.000, de los cuales se ha ejecutado el 11%.

CONSOLIDADO EJECUCIÓN SECRETARÍA GENERAL 2020

| Apropiación Inicial | Compromisos (Septiembre 2020) | % Compromiso | Ejecutado (Septiembre 2020) | % Ejecutado |
|---------------------|-------------------------------|--------------|-----------------------------|-------------|
| 850.000.000 | 507.568.750 | 60% | 90.116.666 | 11% |

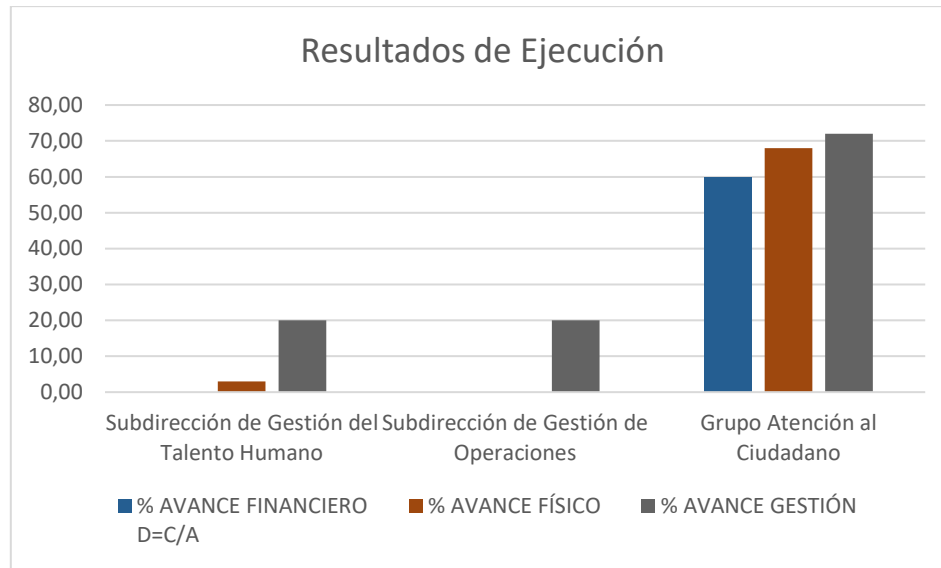
Fuente SIIF

A continuación, se detalla el avance por proyecto de inversión y se analizarán los casos que presentan mayores variaciones.



| PROYECTO | APROPIACIÓN VIGENTE 2020 A | COMPROMISOS A 30 DE SEPTIEMBRE 2020 B | OBLIGADO A 30 DE SEPTIEMBRE 2020 C | % AVANCE FINANCIERO D=C/A | % AVANCE FÍSICO | % AVANCE GESTIÓN |
|--|----------------------------|---------------------------------------|------------------------------------|---------------------------|-----------------|------------------|
| FORTALECIMIENTO DEL ENTORNO LABORAL EN EL MINISTERIO DE SALUD Y PROTECCIÓN SOCIAL A NIVEL NACIONAL | 300.000.000 | 294.249.750 | - | 0,00 | 3 | 20 |
| REMODELACIÓN DE LAS SEDES DEL MINISTERIO DE SALUD Y PROTECCIÓN SOCIAL BOGOTÁ | 400.000.000 | 68.699.000 | - | 0,00 | 0 | 20 |
| IMPLEMENTACIÓN DEL MODELO DE SERVICIO AL CIUDADANO EN EL SECTOR SALUD A NIVEL NACIONAL | 150.000.000 | 144.620.000 | 90.116.666 | 60,00 | 68 | 72 |
| | 850.000.000 | 507.568.750 | 90.116.666 | | | |

Fuente SPI



El único proyecto que muestra avance es el de “Implementación del modelo de servicio al ciudadano en el sector salud a nivel Nacional”, mientras que los otros dos no han iniciado su ejecución financiera y física.

La situación que presentan los proyectos a cargo de la secretaría general amerita de manera urgente ser revisada porque los recursos asignados se podrían dejar de ejecutar en la vigencia y consecuentemente no se cumplirían las metas programadas, lo cual afectaría los resultados del Ministerio.



5. TRAZADORES PRESUPUESTALES

El ministerio de Salud y Protección Social reporta compromisos con 6 trazadores presupuestales, los cuales son atendidos a través de 7 proyectos de inversión.

A continuación se presentan los avances registrados en el SPI con cargo a proyectos de inversión con corte a septiembre 30 de 2020, las cifras se presentan en millones de pesos atendiendo a los registros realizados en la herramienta.

5.1 Equidad de la Mujer: El valor total a invertir para equidad de la mujer es de 4.704 millones de pesos, encaminados a realizar acciones para mujer libre de violencias y salud y derechos sexuales y reproductivos aportados por 3 proyectos de inversión.

| Dimensión | Proyectos | Inversión (Millones\$) | Ejecución (Obli./Aprop.) | Avance Metas |
|---|---|------------------------|--------------------------|--------------|
| Mujer libre de violencias | 2018011000059 - Fortalecimiento de los actores para la apropiación del enfoque diferencial en la atención en salud y promoción social en salud nacional | 14 | 0% | 85% |
| | 2018011000061 - Apoyo para la implementación de las medidas de asistencia y rehabilitación a víctimas del conflicto armado nacional | 4.340 | 41.4% | 19% |
| | 2018011000211 - Implementación de acciones de promoción de la salud y prevención de la enfermedad nacional | 258 | 64.1% | 79% |
| Salud y derechos sexuales y reproductivos | 2018011000211 - Implementación de acciones de promoción de la salud y prevención de la enfermedad. nacional | 93 | 44.7% | 73% |
| TOTAL | | 4.704 | 42.6% | 23% |

5.2 Construcción de paz: A través de este trazador el Ministerio da cumplimiento a los compromisos de los Acuerdos de Paz, por tal razón es el que mayor valor de recursos tiene asignados los cuales ascienden a la suma de 66.326 millones de pesos a través de la concurrencia de 6 proyectos de inversión.



| Dimensión | Proyectos | Inversión (Millones\$) | Ejecución (Obli./Aprop.) | Avance Metas |
|---|--|------------------------|--------------------------|--------------|
| 1. Reforma Rural Integral - 1.3. Desarrollo social: SALUD | 2018011000202 - Implementación de acciones del Programa Ampliado de Inmunizaciones - PAI nacional | 0 | 0% | 76% |
| | 2018011000213 - Fortalecimiento de la prestación de los servicios de salud en condiciones de integralidad, continuidad y calidad nacional | 574 | 62% | 75% |
| | 2018011000221 - Fortalecimiento de la capacidad del Ministerio de Salud y Protección Social para orientar la gestión del talento humano en salud. nacional | 11 | 73% | 66% |
| 1. Reforma Rural Integral - 1.8. Planes de acción para la transformación regional | 2018011000202 - Implementación de acciones del Programa Ampliado de Inmunizaciones - PAI nacional | 53.076 | 100% | 76% |
| 3. Fin del Conflicto - 3.2 Reincorporación de las FARC EP a la vida civil | 2018011000059 - Fortalecimiento de los actores para la apropiación del enfoque diferencial en la atención en salud y promoción social en salud nacional | 920 | 0% | 85% |
| 4. Solución al problema de las drogas - 4.2. Prevención del Consumo y Salud Pública | 2018011000211 - Implementación de acciones de promoción de la salud y prevención de la enfermedad. nacional | 741 | 47% | 73% |
| 5. Víctimas del conflicto - 5.4 Reparación integral para la construcción de Paz | 2018011000061 - Apoyo para la implementación de las medidas de asistencia y rehabilitación a víctimas del conflicto armado nacional | 10.265 | 24% | 19% |
| TOTAL | | 66.326 | 86% | 67% |

5.3 Desplazados: A través del proyecto de inversión “Apoyo para la implementación de las medidas de asistencia y rehabilitación a víctimas del conflicto armado.” Se brinda atención enmarcada a la rehabilitación de personas desplazadas que han sido víctimas del conflicto armado.

| Dimensión | Proyectos | Inversión (Millones\$) | Ejecución (Obli./Apro) | Avance Metas |
|-----------------------------|---|------------------------|------------------------|--------------|
| Reparación - Rehabilitación | 2018011000061 - Apoyo para la implementación de las medidas de asistencia y rehabilitación a víctimas del conflicto armado nacional | 9.238 | 42% | 19% |
| TOTAL | | 9.238 | 42% | 19% |



5.4 Grupos Étnicos: Las poblaciones que se atienden a través de los proyectos de inversión que se observan en el siguiente cuadro se benefician de inversiones que brindan acciones encaminadas a atender las necesidades más sentidas de éstas.

| Dimensión | Proyectos | Inversión (Millones\$) | Ejecución (Obli./Aprop.) | Avance Metas |
|--------------------------|---|------------------------|--------------------------|--------------|
| Población Afrocolombiana | 2018011000059 - Fortalecimiento de los actores para la apropiación del enfoque diferencial en la atención en salud y promoción social en salud nacional | 271 | 21% | 85% |
| | 2018011000134 - Fortalecimiento de la información relacionada con la situación de salud de la población a nivel nacional | 4.630 | 0% | 57% |
| Población Raizal | 2018011000134 - Fortalecimiento de la información relacionada con la situación de salud de la población a nivel nacional | 47 | 0% | 57% |
| | 2018011000059 - Fortalecimiento de los actores para la apropiación del enfoque diferencial en la atención en salud y promoción social en salud nacional | 0 | 0% | 85% |
| Pueblo Rrom | 2018011000059 - Fortalecimiento de los actores para la apropiación del enfoque diferencial en la atención en salud y promoción social en salud nacional | 158 | 13% | 85% |
| Pueblos indígenas | 2018011000061 - Apoyo para la implementación de las medidas de asistencia y rehabilitación a víctimas del conflicto armado nacional | 564 | 9% | 19% |
| | 2018011000134 - Fortalecimiento de la información relacionada con la situación de salud de la población a nivel nacional | 219 | 1% | 57% |
| | 2018011000211 - Implementación de acciones de promoción de la salud y prevención de la enfermedad. Nacional | 229 | 32% | 73% |
| | 2018011000213 - Fortalecimiento de la prestación de los servicios de salud en condiciones de integralidad, continuidad y calidad nacional | 36 | 0% | 75% |
| | 2018011000221 - Fortalecimiento de la capacidad del Ministerio de Salud y Protección para orientar la gestión del talento humano en salud. Nacional | 7 | 73% | 66% |
| | 2018011000059 - Fortalecimiento de los actores para la apropiación del enfoque diferencial en la atención en salud y promoción social en salud nacional | 4.786 | 17% | 85% |
| TOTAL | | 10.948 | 9% | 69% |



5.5 Víctimas: Al igual que la población desplazada la población víctima también recibe atención a través del proyecto de inversión “Apoyo para la implementación de las medidas de asistencia y rehabilitación a víctimas del conflicto armado.”

| Dimensión | Proyectos | Inversión (Millones\$) | Ejecución (Obli./Aprop.) | Avance Metas |
|-----------------------------|---|------------------------|--------------------------|--------------|
| Reparación - Rehabilitación | 2018011000061 - Apoyo para la implementación de las medidas de asistencia y rehabilitación a víctimas del conflicto armado nacional | 10.265 | 42% | 19% |
| TOTAL | | 10.265 | 42% | 19% |

5.6 Discapacidad e Inclusión Social: A partir del presente año dio inicio a su ejecución un nuevo proyecto para la atención a población discapacitada, el cual tiene como propósito apoyar el proceso de certificación de discapacidad a nivel nacional.

| Descripción | Proyectos | Inversión Transversal (Millones\$) | Ejecución Transversal (Obli./Aprop.) | Avance Metas |
|---------------------------------|--|------------------------------------|--------------------------------------|--------------|
| Discapacidad e Inclusión Social | 2018011000059 - Fortalecimiento de los actores para la apropiación del enfoque diferencial en la atención en salud y promoción social en salud nacional. | 579 | 26% | 85% |
| | 2019011000032 - Apoyo al proceso de certificación de discapacidad nacional. | 5.000 | 94% | 91% |
| TOTAL | | 5.579 | 87% | 90% |

5.7 Tecnologías de la información y comunicaciones: El ministerio de Salud y Protección Social con un único proyecto ejecuta recursos asociados al trazador de las TIC

| Dimensión | Proyectos | Inversión (Millones\$) | Ejecución (Obli./Aprop.) | Avance Metas |
|--------------------------|---|------------------------|--------------------------|--------------|
| Aplicaciones / software | 2017011000477 - Fortalecimiento sistema de información de salud y protección social nacional. | 1.400 | 0% | 70% |
| Infraestructura/hardware | 2017011000477 - Fortalecimiento sistema de información de salud y protección social nacional. | 1.400 | 0% | 70% |



| | | | | |
|-----------|---|--------|-----|-----|
| Servicios | 2017011000477 - Fortalecimiento sistema de información de salud y protección social nacional. | 23.000 | 51% | 70% |
| TOTAL | | 25.800 | 46% | 70% |

6. RECOMENDACIONES GENERALES

1. El MSPS de manera consolidada muestra un avance en la ejecución de recursos de inversión del 76%, visto según los criterios de seguimiento establecidos es bajo, por lo cual es importante que todos los proyectos implementen acciones que incrementen los porcentajes de pago, esto teniendo en cuenta que la entrega de productos en la mayoría de los proyectos es superior al avance financiero.
2. Así mismo es imperativo que los proyectos que aún no inician la ejecución de los recursos agilicen los procesos de contratación e inician la ejecución y la obtención de productos.
3. Se reitera la necesidad de que los proyectos carguen el informe avance mensual proyectos de inversión formato DESF24 en el link de anexos del SPI. Esto permite conservar la trazabilidad de las modificaciones que se realicen a los proyectos e identificar las dificultades que se hayan presentado para el logro de las metas.
4. Es oportuno señalar que, de acuerdo a la Circular 032 de la Contraloría General de la república, la información que requiera este ente de control en relación con la ejecución de los proyectos de inversión va a ser tomada del aplicativo de Seguimiento a Proyectos de Inversión SPI, entre otros. Por esta razón se invita a que diligencien este sistema de información con la oportunidad y calidad requeridas.
5. Realizar una revisión al interior de cada proyecto para que se tomen las acciones que consideren necesarias para lograr equilibrio físico, financiero y de gestión durante la ejecución de los mismos.

Elaboró: Oficina Asesora de Planeación y Estudios Sectoriales – Grupo de Planeación.