



La salud
es de todos

Minsalud

Informe de seguimiento a proyectos de inversión

Enero – Marzo 2020

*Oficina Asesora de Planeación y Estudios
Sectoriales – Grupo Planeación*

Carrera 13 No.32-76 - Código Postal 110311, Bogotá D.C

Teléfono:(57-1)3305000 - Línea gratuita: 018000952525 Fax: (57-1)3305050 - www.minsalud.gov.co



1. Introducción




El seguimiento que efectúa la Oficina Asesora de Planeación y Estudios Sectoriales se fundamenta en criterios de impacto y cumplimiento, evidenciables en la calidad de la información registrada para cada proyecto de inversión en el aplicativo Seguimiento a Proyectos de Inversión SPI y en la generación de alertas tempranas que coadyuven a los directores de proyectos en la correcta toma de decisiones sobre el desempeño de los proyectos a su cargo.

En este sentido, este ejercicio de reporte se desarrolla una vez finalizado el plazo para registrar el avance al mes de marzo de los proyectos de inversión a cargo del Ministerio de Salud y Protección Social MSPS.

Los indicadores de seguimiento que se analizan son los siguientes:

- **% de Ejecución** = Obligación / Apropiación Vigente
- **% de Avance Físico del Producto** = % de Avance Indicadores de Producto ponderados con la Apropiación Vigente
- **% de Avance Gestión** = % de Avance Indicadores de Gestión ponderados con la Apropiación Vigente

Como parte de la metodología se han definido tres rangos de evaluación así:

ALTO	MEDIO	BAJO
≥ 90	$\geq 80 - < 90$	< 80
		

La estructura de este informe parte de la descripción de los resultados generales de la entidad, para luego realizar un análisis a nivel de despachos y viceministerios y luego alerta para resultados con una ejecución inferior al 80%, las cuales se detallan para cada dependencia.



2. Ejecución financiera de los proyectos de inversión

CONSOLIDADO EJECUCIÓN DE RECURSOS INVERSIÓN MSPS 2020

Apropiación Inicial	Recursos Bloqueados	Compromisos (Marzo 2020)	% Compromiso	Ejecutado (marzo 2020)	% Ejecutado
544.547.530.50 5	20.000.000.00 0	367.344.399.52 5	67%	210.824.204.432	39%

Fuente SIIF Nación

El Ministerio de Salud y Protección Social MSPS inicia la vigencia 2020 con una apropiación presupuestal de recursos de inversión por valor de \$554.547.530.505, sin embargo al cierre del 1er trimestre tiene un bloqueo de recursos por valor de \$20.000.000.000, realizó una ejecución financiera del 39% de sus recursos de inversión, a nivel de compromisos realizados un 67%. Al analizar los resultados anteriores se puede decir son adecuados teniendo en cuenta que solo han transcurrido los primeros tres meses del año y a nivel general ya se logró un compromiso de recursos superior al 50% del total de recursos apropiados.

3. Ejecución física, financiera y de gestión por programa presupuestal

En el cuadro se observa el avance realizado por programa presupuestal siendo el de "Salud pública y prestación de servicios" el que jalona el resultado consolidado respecto al avance financiero, mientras que el programa de "Aseguramiento y administración del sistema General de la Seguridad Social en Salud" el que jalona el avance tanto físico como de gestión.

CONSOLIDADO POR PROGRAMA PRESUPUESTAL A MARZO 31 DE 2020

Programa Presupuestal	No de Proyectos	Recursos Inversión	Avance Financiero %	Avance físico del producto %	Avance Gestión %
Salud Pública y prestación de servicios	15	531.017.530.505	40	7,05	6,03
Fortalecimiento de la gestión y dirección del Sector Salud y Protección social	6	2.980.000.000	11	11,85	12,47
Aseguramiento y administración del sistema General de la Seguridad Social en Salud - SGSSS	4	10.750.000.000	6	19,69	18,71
Total	25	544.747.530.505			

Fuente SPI



4. Seguimiento por Despacho

4.1 Despacho del Ministro

El Despacho del Ministro a través de las Oficinas de TIC, Calidad, Promoción Social, Comunicaciones, Gestión Territorial de Emergencias y Desastres y Asesora de Planeación y Estudios Sectoriales, cuenta con 11 proyectos de inversión por valor de \$55.324.635.000, de los cuales se han comprometido el 39% y ejecutado el 6%.

CONSOLIDADO EJECUCIÓN DE RECURSOS INVERSIÓN MSPS 2020

Apropiación Inicial	Compromisos (Marzo 2020)	% Compromiso	Ejecutado (marzo 2020)	% Ejecutado
55.324.635.000	21.437.083.637	39%	3.309.613.177	6%

Fuente SIIF Nación

A continuación, se detalla el avance por proyecto de inversión y lo que se puede observar es que todos los proyectos presentan un resultado con alerta en rojo, sin embargo, es importante tener en cuenta que durante el primer trimestre algunos proyectos tuvieron bloqueo presupuestal hecho que generó retrasos en la disponibilidad de recursos para comprometer e iniciar su ejecución, así mismo, el inicio de cada vigencia no es el que mejor desempeño y avance muestra presupuestalmente.

Es preciso mencionar que hay proyectos como el de la Oficina de TIC que ya realizó compromisos presupuestales por encima del 50% de su apropiación y que muestra un avance físico del 47%, mientras que el proyecto de “apoyo al proceso de certificación de discapacidad nacional” de la Oficina de Promoción Social aún no ha realizado ningún tipo de compromiso presupuestal.



La salud
es de todos

Minsalud

DEPENDENCIA	BPIN	PROYECTO	APROPIACIÓN VIGENTE 2020 A	COMPROMISOS B	OBLIGADO A 31 MARZO 2020 C	% AVANCE FINANCIERO D=C/A	% AVANCE FÍSICO	% AVANCE GESTIÓN
Oficina de TIC	2017011000477	FORTALECIMIENTO SISTEMA DE INFORMACIÓN DE SALUD Y PROTECCIÓN SOCIAL NACIONAL	25.800.000.000	14.277.756.623	2.080.969.987	8,1%	47	21
Oficina de Promoción Social	2018011000061	APOYO PARA LA IMPLEMENTACIÓN DE LAS MEDIDAS DE ASISTENCIA Y REHABILITACIÓN A VÍCTIMAS DEL CONFLICTO ARMADO NACIONAL	10.264.635.000	2.972.084.735	394.526.218	3,8%	2	0
Oficina de Promoción Social	2018011000059	FORTALECIMIENTO DE LOS ACTORES PARA LA APROPIACIÓN DEL ENFOQUE DIFERENCIAL EN LA ATENCIÓN EN SALUD Y PROMOCIÓN SOCIAL EN SALUD NACIONAL	6.000.000.000	513.416.319	93.860.819	1,6%	5	0
Oficina de Promoción Social	2019011000032	APOYO AL PROCESO DE CERTIFICACIÓN DE DISCAPACIDAD NACIONAL	5.000.000.000	29.250.000	-	0,0%	0	21
Grupo de Comunicaciones	2018011000035	IMPLEMENTACIÓN DE ESTRATEGIAS DE COMUNICACIÓN PARA LA PROMOCIÓN Y DIVULGACIÓN DE LOS TEMAS RELACIONADOS CON SALUD Y PROTECCIÓN SOCIAL A NIVEL NACIONAL	3.400.000.000	1.498.921.217	187.509.258	5,5%	21	25
Oficina de Calidad	2018011000015	MEJORAMIENTO DE LA CALIDAD EN LA GESTIÓN DE LOS AGENTES DEL SISTEMA DE SALUD A NIVEL NACIONAL	1.530.000.000	313.662.998	97.094.152	6,3%	20	18
Oficina Asesora de Planeación y Estudios Sectoriales - OAPES	2018011000208	FORTALECIMIENTO DE LOS PROCESOS PARA LA ELABORACIÓN DE ESTUDIOS, INVESTIGACIONES Y EVALUACIÓN DE LAS POLÍTICAS PÚBLICAS SECTORIALES Y DE LA GESTIÓN DE INFORMACIÓN PARA TOMA DE DECISIONES. NACIONAL	1.150.000.000	606.577.514	176.086.059	15,3%	5	17
Oficina de Gestión Territorial Emergencias y Desastres	2018011000085	ASISTENCIA PARA INCREMENTAR LA CAPACIDAD DE RESPUESTA DEL SECTOR SALUD HACIA LA POBLACIÓN AFECTADA POR EMERGENCIAS Y DESASTRES NACIONAL	1.000.000.000	605.138.749	126.571.632	12,7%	0	0
Grupo de Cooperación y Relaciones Internacionales	2018011000183	FORTALECIMIENTO DE LA COOPERACIÓN Y RELACIONES INTERNACIONALES DEL SECTOR SALUD NACIONAL	500.000.000	239.112.600	59.199.747	11,8%	5	18
Oficina Asesora de Planeación y Estudios Sectoriales - OAPES	2018011000067	FORTALECIMIENTO DE LOS SISTEMAS DE GESTIÓN EN EL MINISTERIO DE SALUD Y PROTECCIÓN SOCIAL NACIONAL	480.000.000	281.319.584	80.377.024	16,7%	16	17
Oficina de Gestión Territorial Emergencias y Desastres	2018011000073	IMPLEMENTACIÓN DE LA ESTRATEGIA DE LA PARTICIPACIÓN SOCIAL EN EL SECTOR SALUD Y PROTECCIÓN SOCIAL NACIONAL	200.000.000	99.843.298	13.418.281	6,7%	0	0
TOTAL			55.324.635.000	21.437.083.637	3.309.613.177			

Fuente SPI

Carrera 13 No.32-76 - Código Postal 110311, Bogotá D.C

Teléfono:(57-1)3305000 - Línea gratuita: 018000952525 Fax: (57-1)3305050 - www.minsalud.gov.co



4.2 Viceministerio de Salud Pública y Prestación de Servicios

El Viceministerio de Salud Pública y Prestación de Servicios a través de las Direcciones de Epidemiología y Demografía, Medicamentos y Tecnologías en Salud, Promoción y Prevención, Prestación de Servicios de atención Primaria y Desarrollo del Talento Humano en Salud, cuenta con 7 proyectos de inversión por valor de \$477.822.895.505, de los cuales se ejecutó el 43% respecto de la apropiación inicial, esto sin tener en cuenta que de 2 de los 7 proyectos tienen actualmente bloqueo de recursos por valor de \$20.000.000.000.

CONSOLIDADO EJECUCIÓN DE RECURSOS INVERSIÓN

Apropiación Inicial	Recursos Bloqueados	Compromisos (Marzo 2020)	% Compromiso	Ejecutado (marzo 2020)	% Ejecutado
477.822.895.505	20.000.000.000	343.349.256.573	72%	206.864.944.676	43%

Fuente SIIF Nación

A continuación, se detalla el avance por proyecto de inversión y se analizarán los casos que presentan mayores variaciones.

DEPENDENCIA	BPIN	PROYECTO	APROPIACIÓN VIGENTE 2020 A	APROPIACIÓN BLOQUEADA	COMPROMISOS B	OBLIGADO A 31 MARZO 2020 C	% AVANCE FINANCIERO D=C/A	% AVANCE FÍSICO	% AVANCE GESTIÓN
Dirección de Promoción y Prevención	2018011000202	IMPLEMENTACIÓN DE ACCIONES DEL PROGRAMA AMPLIADO DE INMUNIZACIONES -	363.462.895.505	10.000.000.000	325.967.942.477	200.311.281.442	55,1%	24	24
Dirección de Desarrollo del TH en Salud	2018011000239	ASISTENCIA FINANCIERA PARA PROMOVER EL	55.000.000.000	10.000.000.000	-	-	0,0%	0	7
Dirección de Epidemiología y Demografía	2018011000134	FORTALECIMIENTO DE LA INFORMACIÓN RELACIONADA CON LA	25.573.000.000	-	2.898.619.352	612.390.882	2,4%	0	0
Dirección de Promoción y Prevención	2018011000211	IMPLEMENTACIÓN DE ACCIONES DE PROMOCIÓN DE LA	24.800.000.000	-	10.043.426.966	4.741.080.733	19,1%	17	0
Dirección de Prestación de Servicios y Atención Primaria	2018011000213	FORTALECIMIENTO DE LA PRESTACIÓN DE LOS SERVICIOS DE SALUD EN CONDICIONES DE	4.950.000.000	-	2.834.268.337	748.373.578	15,1%	24	24
Dirección de Medicamentos y Tecnologías en Salud	2018011000169	FORTALECIMIENTO DE LA RECTORÍA Y REGULACIÓN DE LAS TECNOLOGÍAS EN	3.037.000.000	-	1.085.776.759	295.213.559	9,7%	0	0
Dirección de Desarrollo del TH en Salud	2018011000221	FORTALECIMIENTO DE LA CAPACIDAD DEL MINISTERIO DE SALUD Y PROTECCIÓN SOCIAL PARA ORIENTAR LA	1.000.000.000	-	519.222.682	156.604.482	15,7%	19	78
TOTAL			477.822.895.505	20.000.000.000	343.349.256.573	206.864.944.676			

Fuente SPI

Vemos como los proyectos de la Dirección de Promoción y Prevención son los que mejor desempeño muestran tanto financieramente como en la ejecución de sus indicadores de producto y de gestión, mientras que el proyecto de “Asistencia financiera para promover



el proceso de formación de residentes que cursan especializaciones prioritarias para la salud nacional” aún no inicia su ejecución.

4.3 Viceministerio de Protección Social

El Viceministerio de Protección Social a través de las Direcciones de Regulación de Beneficios Costos y Tarifas del Aseguramiento en Salud, Regulación de la operación en Salud, Riesgos Laborales y Pensiones y Financiamiento Sectorial cuenta con 4 proyectos de inversión por valor de \$10.550.000.000, de los cuales se ha ejecutado el 6%.

CONSOLIDADO EJECUCIÓN DE RECURSOS INVERSIÓN PROYECTOS

Apropiación Inicial	Compromisos (Marzo 2020)	% Compromiso	Ejecutado (marzo 2020)	% Ejecutado
10.550.000.000	\$ 2.481.709.315	24%	640.133.246	6%

Fuente SIIF Nación

A continuación, se detalla el resultado por proyecto de inversión al cierre del primer trimestre 2020, el cual de manera más ágil permite identificar las variaciones que serán sujeto de análisis seguidamente.

DEPENDENCIA	BPIN	PROYECTO	APROPIACIÓN VIGENTE 2020 A	COMPROMISOS B	OBLIGADO A 31 MARZO 2020 C	% AVANCE FINANCIERO D=C/A	% AVANCE FÍSICO	% AVANCE GESTIÓN
Dirección de Regulación de Beneficios, Costos y Tarifas del Aseguramiento en Salud	2018011000065	ACTUALIZACIÓN DEL PLAN DE BENEFICIOS EN SALUD UNIDAD DE PAGO POR CAPITACIÓN Y SU IMPACTO PRESUPUESTAL RESPECTO A LAS NECESIDADES EN SALUD DE LA POBLACIÓN NACIONAL	4.000.000.000	1.500.421.739	343.094.362	8,6%	4	10
Dirección de Regulación de Beneficios, Costos y Tarifas del Aseguramiento en Salud	2018011000060	ANÁLISIS DE TECNOLOGÍAS EN SALUD QUE BENEFICIEN LA PRESTACIÓN DE LOS SERVICIOS EN SALUD. NACIONAL	3.300.000.000	-	-	0,0%	0	0
Dirección de Financiamiento Sectorial	2018011000062	IMPLEMENTACIÓN DEL SISTEMA DE GESTIÓN FINANCIERA Y ADMINISTRATIVA DE LOS RECURSOS DEL SECTOR SALUD A NIVEL NACIONAL	1.700.000.000	625.468.963	262.858.104	15,5%	25	0
Dirección de Regulación de la Operación en Salud, Riesgos Laborales y Pensiones	2018011000246	FORTALECIMIENTO DE LA RECTORIA PARA EL MEJORAMIENTO DEL ACCESO A LOS SERVICIOS DE SALUD EN EL SISTEMA GENERAL DE SEGURIDAD SOCIAL EN SALUD -SGSSS- NACIONAL	1.550.000.000	355.818.613	34.180.780	2,2%	13	25
TOTAL			10.550.000.000	2.481.709.315	640.133.246			

Fuente SPI



El proyecto que mejor desempeño refleja es el de “Implementación del sistema de gestión financiera y administrativa de los recursos del sector salud a nivel nacional” de la Dirección de Financiamiento Sectorial con un 15% de ejecución y avance físico del 25%, mientras que el proyecto “Análisis de tecnologías en salud que beneficien la prestación de los servicios en salud. Nacional” aún no reporta ningún tipo de ejecución.

4.4 Secretaría General

La Secretaría General a través de las Subdirecciones de Gestión del Talento Humano, Gestión de Operaciones y el Grupo de Atención al Ciudadano, cuenta con 3 proyectos de inversión por valor de \$ 850.000.000, de los cuales se ha ejecutado el 1%.

CONSOLIDADO EJECUCIÓN DE RECURSOS INVERSIÓN A 31 DE MARZO DE 2020

Apropiación Inicial	Compromisos (Marzo 2020)	% Compromiso	Ejecutado (marzo 2020)	% Ejecutado
850.000.000	76.350.000	9%	9.513.333	1%

Fuente SIIF

A continuación, se detalla el avance por proyecto de inversión y se analizarán los casos que presentan mayores variaciones.

DEPENDENCIA	BPIN	PROYECTO	APROPIACIÓN VIGENTE 2020 A	COMPROMISOS B	OBLIGADO A 31 MARZO 2020 C	% AVANCE FINANCIERO D=C/A	% AVANCE FÍSICO	% AVANCE GESTIÓN
Subdirección de Gestión de Operaciones	2018011000081	REMODELACIÓN DE LAS SEDES DEL MINISTERIO DE SALUD Y PROTECCIÓN SOCIAL BOGOTÁ	400.000.000	-	-	0,0%	0	20
Subdirección de Gestión del Talento Humano	2017011000308	FORTALECIMIENTO DEL ENTORNO LABORAL EN EL MINISTERIO DE SALUD Y PROTECCIÓN SOCIAL A NIVEL NACIONAL	300.000.000	-	-	0,0%	0	0
Grupo Atención al Ciudadano	2018011000199	IMPLEMENTACIÓN DEL MODELO DE SERVICIO AL CIUDADANO EN EL SECTOR SALUD A NIVEL NACIONAL	150.000.000	76.350.000	9.513.333	6,3%	17	18
TOTAL			450.000.000	76.350.000	9.513.333			

Fuente SPI

El único proyecto que muestra avance es el de “Implementación del modelo de servicio al ciudadano en el sector salud a nivel Nacional”, mientras que los otros dos no han iniciado su ejecución financiera y física.



5. TRAZADORES PRESUPUESTALES

El ministerio de Salud y Protección Social reporta compromisos con 6 trazadores presupuestales, los cuales son atendidos a través de 7 proyectos de inversión.

A continuación se presentan los avances registrados en el SPI con cargo a proyectos de inversión con corte a marzo 31 de 2020, las cifras se presentan en millones de pesos atendiendo a los registros realizados en la herramienta.

5.1 Equidad de la Mujer: El valor total a invertir para equidad de la mujer es de 4.690 millones de pesos, encaminados a realizar acciones para mujer libre de violencias y salud y derechos sexuales y reproductivos aportados por 2 proyectos de inversión.

Descripción	Proyectos	Inversión Transversal (Millones\$)	Ejecución Transversal (Obli./Aprop.)	Avance Metas
Mujer libre de violencias	2018011000061 - APOYO PARA LA IMPLEMENTACIÓN DE LAS MEDIDAS DE ASISTENCIA Y REHABILITACIÓN A VÍCTIMAS DEL CONFLICTO ARMADO NACIONAL	4.340	0	2
	2018011000211 - IMPLEMENTACIÓN DE ACCIONES DE PROMOCIÓN DE LA SALUD Y PREVENCIÓN DE LA ENFERMEDAD. NACIONAL	258	16,1	17
Salud y derechos sexuales y reproductivos	2018011000211 - IMPLEMENTACIÓN DE ACCIONES DE PROMOCIÓN DE LA SALUD Y PREVENCIÓN DE LA ENFERMEDAD. NACIONAL	93	6,4	17
TOTAL		4.690		

5.2 Construcción de paz: A través de este trazador el Ministerio da cumplimiento a los compromisos de los Acuerdos de Paz, por tal razón es el que mayor valor de recursos tiene asignados los cuales ascienden a la suma de 65.918 millones de pesos a través de la concurrencia de 6 proyectos de inversión.



Descripción	Proyectos	Inversión Transversal (Millones\$)	Ejecución Transversal (Obli./Aprop.)	Avance Metas
1. Reforma Rural Integral - 1.3. Desarrollo social: SALUD	2018011000202 - IMPLEMENTACIÓN DE ACCIONES DEL PROGRAMA AMPLIADO DE INMUNIZACIONES - PAI NACIONAL	-	0,0%	24,0%
	2018011000213 - FORTALECIMIENTO DE LA PRESTACIÓN DE LOS SERVICIOS DE SALUD EN CONDICIONES DE INTEGRALIDAD, CONTINUIDAD Y CALIDAD NACIONAL	574	25,0%	24,0%
	2018011000221 - FORTALECIMIENTO DE LA CAPACIDAD DEL MINISTERIO DE SALUD Y PROTECCIÓN SOCIAL PARA ORIENTAR LA GESTIÓN DEL TALENTO HUMANO EN SALUD. NACIONAL	11	0,0%	19,0%
1. Reforma Rural Integral - 1.8. Planes de acción para la transformación regional	2018011000202 - IMPLEMENTACIÓN DE ACCIONES DEL PROGRAMA AMPLIADO DE INMUNIZACIONES - PAI NACIONAL	53.076	60,0%	24,0%
3. Fin del Conflicto - 3.2 Reincorporación de las FARC EP a la vida civil	2018011000059 - FORTALECIMIENTO DE LOS ACTORES PARA LA APROPIACIÓN DEL ENFOQUE DIFERENCIAL EN LA ATENCIÓN EN SALUD Y PROMOCIÓN SOCIAL EN SALUD NACIONAL	920	0,0%	5,0%
4. Solución al problema de las drogas - 4.2. Prevención del Consumo y Salud Pública	2018011000211 - IMPLEMENTACIÓN DE ACCIONES DE PROMOCIÓN DE LA SALUD Y PREVENCIÓN DE LA ENFERMEDAD. NACIONAL	1.073	7,1%	17,0%
5. Víctimas del conflicto - 5.4 Reparación integral para la construcción de Paz	2018011000061 - APOYO PARA LA IMPLEMENTACIÓN DE LAS MEDIDAS DE ASISTENCIA Y REHABILITACIÓN A VÍCTIMAS DEL CONFLICTO ARMADO NACIONAL	10.265	3,8%	2,0%
TOTAL		65.918		

5.3 Desplazados: En el marco de la ejecución del proyecto de inversión “Apoyo para la implementación de las medidas de asistencia y rehabilitación a víctimas del conflicto armado.” Se brinda atención enmarcada a la rehabilitación de personas desplazadas que han sido víctimas del conflicto armado.



Descripción	Proyectos	Inversión Transversal (Millones\$)	Ejecución Transversal (Obli./Aprop.)	Avance Metas
Reparación - Rehabilitación	2018011000061 - APOYO PARA LA IMPLEMENTACIÓN DE LAS MEDIDAS DE ASISTENCIA Y REHABILITACIÓN A VÍCTIMAS DEL CONFLICTO ARMADO NACIONAL	9.238	4%	2%
TOTAL		9.238		

5.4 Grupos Étnicos: Las poblaciones que se atienden a través de los proyectos de inversión que se ven en el cuadro se benefician de inversiones que brindan acciones encaminadas a atender las necesidades más sentidas de éstas, es preciso mencionar que el proyecto de “IMPLEMENTACIÓN DE ACCIONES DE PROMOCIÓN DE LA SALUD Y PREVENCIÓN DE LA ENFERMEDAD NACIONAL” de la Dirección de Promoción y Prevención a pesar de que con corte a marzo 30 no aparece en el reporte del SPI por dificultades técnicas para el registro de la información, también aporta recursos para la atención de las comunidades indígenas del país.

Descripción	Proyectos	Inversión Transversal (Millones\$)	Ejecución Transversal (Obli./Aprop.)	%Avance Metas
Población Afro-colombiana	2018011000059 - FORTALECIMIENTO DE LOS ACTORES PARA LA APROPIACIÓN DEL ENFOQUE DIFERENCIAL EN LA ATENCIÓN EN SALUD Y PROMOCIÓN SOCIAL EN SALUD NACIONAL	271	0	5
	2018011000134 - FORTALECIMIENTO DE LA INFORMACIÓN RELACIONADA CON LA SITUACIÓN DE SALUD DE LA POBLACIÓN A NIVEL NACIONAL	4.630	0	0
Población Raizal	2018011000134 - FORTALECIMIENTO DE LA INFORMACIÓN RELACIONADA CON LA SITUACIÓN DE SALUD DE LA POBLACIÓN A NIVEL NACIONAL	47	0	0
	2018011000059 - FORTALECIMIENTO DE LOS ACTORES PARA LA APROPIACIÓN DEL ENFOQUE DIFERENCIAL EN LA ATENCIÓN EN SALUD Y PROMOCIÓN SOCIAL EN SALUD NACIONAL	-	0	5



Pueblo Rrom	2018011000059 - FORTALECIMIENTO DE LOS ACTORES PARA LA APROPIACIÓN DEL ENFOQUE DIFERENCIAL EN LA ATENCIÓN EN SALUD Y PROMOCIÓN SOCIAL EN SALUD NACIONAL	158	0	5
Pueblos indígenas	2018011000061 - APOYO PARA LA IMPLEMENTACIÓN DE LAS MEDIDAS DE ASISTENCIA Y REHABILITACIÓN A VÍCTIMAS DEL CONFLICTO ARMADO NACIONAL	564	0	2
	2018011000134 - FORTALECIMIENTO DE LA INFORMACIÓN RELACIONADA CON LA SITUACIÓN DE SALUD DE LA POBLACIÓN A NIVEL NACIONAL	219	28,4	0
	2018011000059 - FORTALECIMIENTO DE LOS ACTORES PARA LA APROPIACIÓN DEL ENFOQUE DIFERENCIAL EN LA ATENCIÓN EN SALUD Y PROMOCIÓN SOCIAL EN SALUD NACIONAL	4.786	0,2	5
TOTAL		10.675		

5.5 Víctimas: Al igual que la población desplazada la población víctima también recibe atención a través del proyecto de inversión “Apoyo para la implementación de las medidas de asistencia y rehabilitación a víctimas del conflicto armado.”

Descripción	Proyectos	Inversión Transversal (Millones\$)	Ejecución Transversal (Obli./Aprop.)	Avance Metas
Reparación - Rehabilitación	2018011000061 - APOYO PARA LA IMPLEMENTACIÓN DE LAS MEDIDAS DE ASISTENCIA Y REHABILITACIÓN A VÍCTIMAS DEL CONFLICTO ARMADO NACIONAL	10.265	4%	2%
TOTAL		10.265		

5.6 Discapacidad e Inclusión Social: A partir del presente año dio inicio a su ejecución un nuevo proyecto para la atención a población discapacitada, el cual tiene como propósito apoyar el proceso de certificación de discapacidad a nivel nacional.



Descripción	Proyectos	Inversión Transversal (Millones\$)	Ejecución Transversal (Obli./Aprop.)	Avance Metas
Discapacidad e Inclusión Social	2018011000059 - FORTALECIMIENTO DE LOS ACTORES PARA LA APROPIACIÓN DEL ENFOQUE DIFERENCIAL EN LA ATENCIÓN EN SALUD Y PROMOCIÓN SOCIAL EN SALUD NACIONAL	579	3%	5%
	2019011000032 - APOYO AL PROCESO DE CERTIFICACIÓN DE DISCAPACIDAD NACIONAL	5.000	0%	0%
TOTAL		5.579		

6. Reservas presupuestales

Para la vigencia 2020 el Ministerio de Salud y Protección social MSPS constituyó reservas con cargo a los recursos de inversión por valor de \$19.646.336.954 el cual corresponde al 4% de la apropiación total en inversión, con corte a marzo 30 se han pagado el 98% distribuidos por proyecto de la siguiente manera:



DESCRIPCION	COMPROMISO A	OBLIGACION B	% DE EJECUCIÓN A MARZO 30 B/A
FORTALECIMIENTO DE LOS ACTORES PARA LA APROPIACIÓN DEL ENFOQUE DIFERENCIAL EN LA ATENCIÓN EN SALUD Y PROMOCIÓN SOCIAL EN SALUD NACIONAL	\$ 61.706.082,00	\$ 18.866.074,00	31%
APOYO PARA LA IMPLEMENTACIÓN DE LAS MEDIDAS DE ASISTENCIA Y REHABILITACIÓN A VÍCTIMAS DEL CONFLICTO ARMADO NACIONAL	\$ 246.890.622,00	\$ 57.920.320,00	23%
FORTALECIMIENTO DE LA PRESTACIÓN DE LOS SERVICIOS DE SALUD EN CONDICIONES DE INTEGRALIDAD, CONTINUIDAD Y CALIDAD NACIONAL	\$ 421.473.200,00	\$ 360.149.211,00	85%
ASISTENCIA PARA INCREMENTAR LA CAPACIDAD DE RESPUESTA DEL SECTOR SALUD HACIA LA POBLACIÓN AFECTADA POR EMERGENCIAS Y DESASTRES NACIONAL	\$ 31.116.182,00	\$ 31.015.041,00	100%
IMPLEMENTACIÓN DE ACCIONES DEL PROGRAMA AMPLIADO DE INMUNIZACIONES - PAI NACIONAL - Recurso 10	\$ 1.424.363.758,54	\$ 1.424.363.758,54	100%
IMPLEMENTACIÓN DE ACCIONES DEL PROGRAMA AMPLIADO DE INMUNIZACIONES - PAI NACIONAL - Recurso 11	\$ 8.511.231.543,86	\$ 8.501.478.036,86	100%
IMPLEMENTACIÓN DE ACCIONES DE PROMOCIÓN DE LA SALUD Y PREVENCIÓN DE LA ENFERMEDAD. NACIONAL	\$ 1.140.525.013,60	\$ 1.140.525.013,60	100%
IMPLEMENTACIÓN DE ESTRATEGIAS DE COMUNICACIÓN PARA LA PROMOCIÓN Y DIVULGACIÓN DE LOS TEMAS RELACIONADOS CON SALUD Y PROTECCIÓN SOCIAL A NIVEL NACIONAL	\$ 1.200.427.566,14	\$ 1.179.108.753,14	98%
FORTALECIMIENTO DE LA INFORMACIÓN RELACIONADA CON LA SITUACIÓN DE SALUD DE LA POBLACIÓN A NIVEL NACIONAL	\$ 1.323.525.715,00	\$ 1.323.521.390,00	100%
FORTALECIMIENTO SISTEMA DE INFORMACIÓN DE SALUD Y PROTECCIÓN SOCIAL NACIONAL	\$ 4.192.964.490,99	\$ 4.192.964.490,99	100%



La salud
es de todos

Minsalud

DESCRIPCION	COMPROMISO A	OBLIGACION B	% DE EJECUCION A MARZO 30 B/A
FORTALECIMIENTO DE LA RECTORÍA Y REGULACIÓN DE LAS TECNOLOGÍAS EN SALUD EN COLOMBIA. NACIONAL	\$ 87.218.110,00	\$ 85.209.372,00	98%
MEJORAMIENTO DE LA CALIDAD EN LA GESTIÓN DE LOS AGENTES DEL SISTEMA DE SALUD A NIVEL NACIONAL	\$ 35.688.551,00	\$ 35.207.652,00	99%
FORTALECIMIENTO DE LA CAPACIDAD DEL MINISTERIO DE SALUD Y PROTECCIÓN SOCIAL PARA ORIENTAR LA GESTIÓN DEL TALENTO HUMANO EN SALUD. NACIONAL	\$ 39.086.192,00	\$ 27.587.862,00	71%
ACTUALIZACIÓN DEL PLAN DE BENEFICIOS EN SALUD UNIDAD DE PAGO POR CAPITACIÓN Y SU IMPACTO PRESUPUESTAL RESPECTO A LAS NECESIDADES EN SALUD DE LA POBLACIÓN NACIONAL	\$ 575.932.455,99	\$ 485.279.348,99	84%
IMPLEMENTACIÓN DEL SISTEMA DE GESTION FINANCIERA Y ADMINISTRATIVA DE LOS RECURSOS DEL SECTOR SALUD A NIVEL NACIONAL	\$ 38.615.327,00	\$ 38.352.981,00	99%
FORTALECIMIENTO DE LA RECTORIA PARA EL MEJORAMIENTO DEL ACCESO A LOS SERVICIOS DE SALUD EN EL SISTEMA GENERAL DE SEGURIDAD SOCIAL EN SALUD - SGSSS- NACIONAL	\$ 24.412.676,00	\$ 20.065.950,00	82%
FORTALECIMIENTO DE LOS SISTEMAS DE GESTIÓN EN EL MINISTERIO DE SALUD Y PROTECCIÓN SOCIAL NACIONAL	\$ 19.694.162,00	\$ 19.694.162,00	100%
FORTALECIMIENTO DE LOS PROCESOS PARA LA ELABORACIÓN DE ESTUDIOS, INVESTIGACIONES Y EVALUACIÓN DE LAS POLÍTICAS PÚBLICAS SECTORIALES Y DE LA GESTIÓN DE INFORMACIÓN PARA TOMA DE DECISIONES. NACIONAL	\$ 75.179.802,00	\$ 48.721.146,00	65%
FORTALECIMIENTO DE LA COOPERACIÓN Y RELACIONES INTERNACIONALES DEL SECTOR SALUD NACIONAL	\$ 9.916.704,00	\$ 4.481.390,00	45%
IMPLEMENTACIÓN DEL MODELO DE SERVICIO AL CIUDADANO EN EL SECTOR SALUD A NIVEL NACIONAL	\$ 39.266.000,00	\$ 39.266.000,00	100%
REMODELACIÓN DE LAS SEDES DEL MINISTERIO DE SALUD Y PROTECCIÓN SOCIAL BOGOTÁ	\$ 147.102.800,00	\$ 147.102.800,00	100%
TOTAL	\$ 19.646.336.954,12	\$ 19.180.880.753,12	98%

Fuente SIIF Nación

Carrera 13 No.32-76 - Código Postal 110311, Bogotá D.C

Teléfono:(57-1)3305000 - Línea gratuita: 018000952525 Fax: (57-1)3305050 - www.minsalud.gov.co



7. RECOMENDACIONES GENERALES

1. El MSPS de manera consolidada muestra un avance en la ejecución de recursos de inversión del 39%, visto según los criterios de evaluación establecidos es bajo, sin embargo y como ya se había mencionado hay que tener en cuenta que solo ha transcurrido el primer trimestre del año, por lo que se espera que para el segundo trimestre los resultados muestren un resultado apropiado.
2. Es importante que los proyectos generen acciones que dinamicen tanto el compromiso como la ejecución (pago) de recursos.
3. Se reitera la necesidad de que los proyectos carguen un informe mensual en el link de anexos, esto permite conservar la trazabilidad de las modificaciones que se realicen a los proyectos e identificar las dificultades que se hayan presentado para el logro de las metas, adicionalmente que de acuerdo a la Circular 032 de la Contraloría General de la república, la información que requiera este ente de control va a ser tomada del aplicativo de Seguimiento a Proyectos de Inversión SPI, entre otros.
4. Realizar una revisión al interior de cada proyecto para que se tomen las acciones que consideren necesarias para lograr equilibrio físico, financiero y de gestión durante la ejecución de los mismos.

Elaboró: Oficina Asesora de Planeación y Estudios Sectoriales – Grupo de Planeación.