



Informe de seguimiento a proyectos de inversión

Enero –Septiembre 2024

1. Generalidades

El presente documento se realiza partiendo de la información registrada en la Plataforma Integrada de Inversión Pública - PIIP, La cual fue implementada por el Departamento Nacional de planeación DNP a partir de la vigencia 2023 y socializada mediante la Circular 020 – 4 del 26 de octubre de 2022 por parte de la Dirección de Proyectos e Información para la Inversión Pública del DNP con asunto “Lineamientos para la transición y puesta en marcha de la Plataforma Integrada de Inversión Pública – PIIP”.

El seguimiento que efectúa la Oficina Asesora de Planeación y Estudios Sectoriales – Grupo Planeación, se fundamenta en criterios de avance y cumplimiento respecto de la ejecución de recursos, evidenciables en la información generada en el Sistema de Información Financiera SIIF Nación y en la información registrada por los responsables/gerentes de proyectos en la PIIP de manera mensual, con los cuales se procura la generación de alertas tempranas que coadyuven a los directores/gerentes de proyectos en la correcta toma de decisiones sobre el desempeño de los proyectos a su cargo.

De otra parte, se da cumplimiento a lo establecido en el procedimiento DESP05 “Formulación y seguimiento de proyectos de inversión pública”.




Importante mencionar que el presente informe es realizado para los proyectos del Ministerio de Salud y Protección Social - Minsalud, no se incluyen los del Fondo Nacional de Estupefacientes – FNE teniendo en cuenta que presupuestalmente es independiente al de Minsalud.

El presente informe se realiza a los resultados financieros y de producto a partir de los siguientes indicadores:

% de Ejecución = Obligación / Apropiación Vigente

% de Avance Físico del Producto = % de Avance Indicadores de Producto que corresponde al porcentaje de ejecución registrado de los productos en la PIIP.

Como parte de la metodología se han definido tres rangos de evaluación tanto para el avance financiero como el de producto.

ALTO	MEDIO	BAJO
≥ 90	$\geq 80 - < 90$	< 80
		



Con el inicio del nuevo Plan Nacional de Desarrollo “Colombia Potencia Mundial de la Vida” el Ministerio de Salud y Protección Social MSPS realizó la formulación de nuevos proyectos de inversión los cuales iniciaron su ejecución en la presente vigencia, producto de esta formulación de 26 proyectos pasamos a 14 proyectos de inversión, la optimización realizada redundó en reducción de trámites administrativos y mejor uso de los recursos.

Los proyectos de inversión son los siguientes:

BPIN	Nombre proyecto	Alineación PND	Recursos 2024 (\$) por proyecto
2018011000036	Mejoramiento de la capacidad instalada asociada a la prestación de servicios de salud nacional	2. Seguridad humana y justicia social / a. Colombia como territorio saludable con APS a partir de un modelo preventivo y predictivo - recuperación y fortalecimiento de infraestructura y centros de atención primaria en salud para la vida	\$ 635.791.224.293
2022011000097	Generación de evaluaciones de tecnología en salud basada en la evidencia científica para la toma de decisiones a nivel nacional	2. Seguridad humana y justicia social / e. Acceso equitativo a medicamentos dispositivos médicos y otras tecnologías - evaluación de tecnologías para el acceso universal y equitativo	\$ 4.000.000.000
202300000000306	Fortalecimiento del modelo integrado de planeación y gestión del Ministerio de Salud y Protección Social nacional	2. Seguridad humana y justicia social / c. Más gobernanza y gobernabilidad, mejores sistemas de información en salud - modernización institucional con el fortalecimiento de la rectoría	\$ 4.200.000.000
202300000000312	Optimización de las capacidades de gestión del Ministerio de Salud y Protección Social nacional	2. Seguridad humana y justicia social / c. Más gobernanza y gobernabilidad, mejores sistemas de información en salud - capacidades de gestión del ministerio de salud y protección social	\$ 8.500.000.000
202300000000348	Fortalecimiento de la gestión de calidad en salud para el sistema de salud de Colombia nacional	2. Seguridad humana y justicia social / c. Más gobernanza y gobernabilidad, mejores sistemas de información en salud - análisis, monitoreo y seguimiento de la calidad en salud	\$ 2.000.000.000
202300000000349	Consolidación del sistema nacional de información y banco de datos del sector salud y protección social nacional	2. Seguridad humana y justicia social / c. Más gobernanza y gobernabilidad, mejores sistemas de información en salud - sistema único nacional de información interoperable y salud digital	\$ 139.720.000.000

BPIN	Nombre proyecto	Alineación PND	Recursos 2024 (\$) por proyecto
202300000000413	Desarrollo e implementación mecanismos para el fortalecimiento de la planificación, distribución y gestión del talento humano en salud a nivel nacional	2. Seguridad humana y justicia social / a. Colombia como territorio saludable con APS a partir de un modelo preventivo y predictivo - desarrollo de política integral de formación y trabajo digno para el cuidado de la salud y la vida	\$ 1.900.000.000
202300000000436	Mejoramiento de la rectoría y regulación de las tecnologías en salud para atender las necesidades de la población colombiana. Nacional	2. Seguridad humana y justicia social / e. Acceso equitativo a medicamentos dispositivos médicos y otras tecnologías - soberanía sanitaria para la garantía de la salud y la vida	\$ 3.200.000.000
202300000000437	Optimización de los procesos de planeación integral en salud pública para mejorar la efectividad en la orientación de los actores del sistema para la toma de decisiones en salud. Nacional	2. Seguridad humana y justicia social / b. Determinantes sociales en el marco del modelo preventivo y predictivo - planeación y epidemiología para la vida	\$ 35.000.000.000
202300000000446	Fortalecimiento del sistema de protección social para la garantía del derecho a la salud a nivel nacional	2. Seguridad humana y justicia social / d. Sostenibilidad de los recursos en salud - aseguramiento y sostenibilidad de los recursos en salud	\$ 12.000.000.000
202300000000447	Incorporación del enfoque diferencial para el goce efectivo del derecho a la salud y la promoción social, que potencien la seguridad humana y oportunidades de bienestar para las poblaciones en condición de vulnerabilidad. Nacional	2. Seguridad humana y justicia social / a. Prevención y protección para poblaciones vulnerables desde un enfoque diferencial, colectivo e individual - garantía del derecho a la salud para todas las ciudadanías en su diversidad, situación y condición	\$ 174.000.000.000
202300000000448	Incremento de las acciones de promoción de la salud y prevención de la enfermedad en la población del territorio nacional	2. Seguridad humana y justicia social / b. Determinantes sociales en el marco del modelo preventivo y predictivo - territorios saludables para la vida	\$ 843.360.000.000
202300000000449	Mejoramiento del desempeño de la gestión territorial en el sector salud para responder ante situaciones de urgencia, emergencia y desastres nacional	2. Seguridad humana y justicia social / a. Colombia como territorio saludable con APS a partir de un modelo preventivo y predictivo - apoyo a la gestión territorial integral del riesgo, frente a urgencias, emergencias y desastres	\$ 3.300.000.000



BPIN	Nombre proyecto	Alineación PND	Recursos 2024 (\$) por proyecto
202300000000450	Fortalecimiento de la red de prestadores de servicios de salud con enfoque en atención primaria en salud nacional	2. Seguridad humana y justicia social / a. Colombia como territorio saludable con APS a partir de un modelo preventivo y predictivo - redes integrales e integradas territoriales para la salud y la vida	\$ 4.488.000.000
Total			\$ 1.871.459.224.293

Fuente: Elaboración Propia OAPES

2. Resultado de Ejecución Financiera

2.1 Ejecución Presupuestal consolidada

Para la vigencia 2024 el Ministerio de Salud y Protección Social cuenta con una apropiación presupuestal vigente en inversión por valor de \$ 1.871.459.224.293 la cual está distribuida entre los 14 proyectos de inversión.

En la siguiente tabla se muestra la ejecución de recursos con corte a 30 de septiembre, así como, los compromisos.

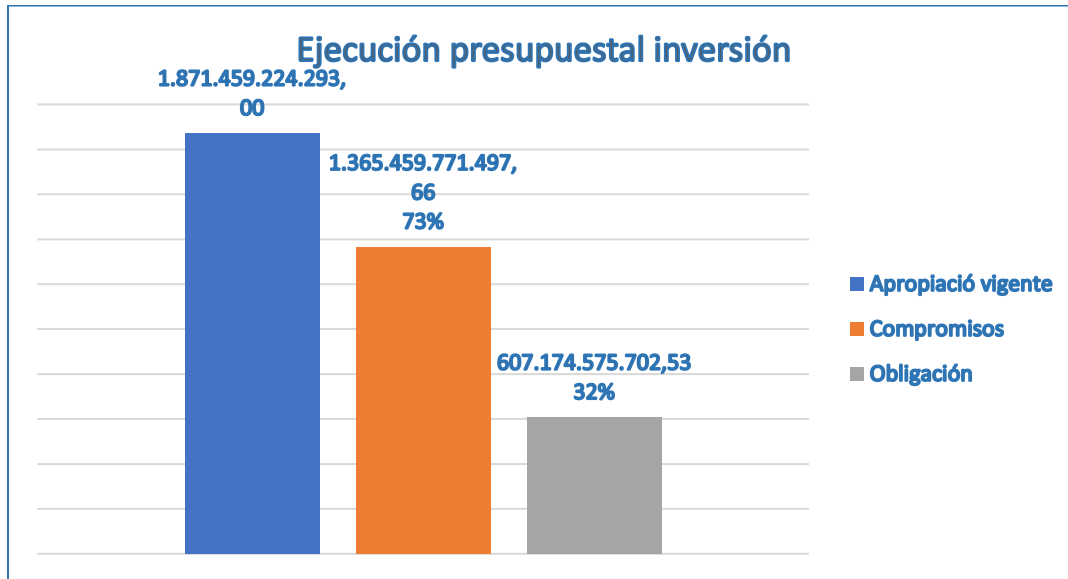
Consolidado de ejecución de recursos inversión a 30 septiembre 2024

Apropiación vigente	Compromisos	% de Compromiso vs apropiación inicial	Obligación	% obligación vs apropiación inicial
1.871.459.224.293,00	1.365.459.771.497,66	73%	607.174.575.702,53	32.44%

Fuente SIIF Nación septiembre 30 de 2024

El resultado de la ejecución presupuestal al 30 de septiembre fue del 32%, es decir, que se obligó presupuestalmente un total de \$ 607.174.575.702,53 este resultado comparado con el mismo periodo del año inmediatamente anterior fue del 58%, lo cual genera una alerta importante en cuanto a que es necesario dinamizar la entrega de productos y poder realizar el pago correspondiente. Es preciso mencionar que se han presentado dificultades en la asignación del PAC por lo cual no se han podido realizar pagos.

A pesar de lo anterior, es preciso mencionar que se han comprometido recursos por valor de \$ 1.365.459.224.293 es decir, un 73% lo cual, induce a que la proyección de ejecución puede lograrse al 100% al finalizar la vigencia.



Fuente: Elaboración propia

2.2 Ejecución Presupuestal por Proyecto

En la siguiente matriz se presentan los resultados de ejecución financiera de los 14 proyectos de inversión que ejecuta el Ministerio de Salud y Protección Social, los cuales se encuentran organizados por dependencia responsable de la ejecución y se presenta la ejecución individual por proyecto y la total asociada a la dependencia.

BPIN	Nombre del proyecto	Apropiación Vigente	Compromiso	% Compromiso	Obligación	% Obligación
202300000000450	Fortalecimiento de la red de prestadores de servicios de salud con enfoque en atención primaria en salud nacional	\$ 4.488.000.000	\$ 4.465.903.822	99,51	\$ 3.706.508.704	82,59
202300000000449	Mejoramiento del desempeño de la gestión territorial en el sector salud para responder ante situaciones de urgencia, emergencia y desastres nacional	\$ 3.300.000.000	\$ 2.877.501.351,11	87,20	\$ 1.497.367.416,63	45,37



BPIN	Nombre del proyecto	Apropiación Vigente	Compromiso	% Compromiso	Obligación	% Obligación
202300000000448	Incremento de las acciones de promoción de la salud y prevención de la enfermedad en la población del territorio nacional	\$ 843.360.000.000	\$561.495.003.792,18	66,58	\$482.749.770.460,79	57,24
202300000000447	Incorporación del enfoque diferencial para el goce efectivo del derecho a la salud y la promoción social, que potencien la seguridad humana y oportunidades de bienestar para las poblaciones en condición de vulnerabilidad. Nacional	\$ 174.000.000.000	\$144.550.627.651,33	83,08	\$ 53.587.088.891,50	30,80
202300000000446	Fortalecimiento del sistema de protección social para la garantía del derecho a la salud a nivel nacional	\$ 12.000.000.000	\$ 11.549.866.185,00	96,25	\$ 5.465.580.365,76	45,55
202300000000437	Optimización de los procesos de planeación integral en salud pública para mejorar la efectividad en la orientación de los actores del sistema para la toma de decisiones en salud. Nacional	\$ 34.231.593.005	\$ 32.728.551.044	95,61	\$ 14.587.105.222,80	42,61
202300000000436	Mejoramiento de la rectoría y regulación de las tecnologías en salud para atender las necesidades de la población colombiana. Nacional	\$ 3.968.406.995	\$ 2.906.394.571,00	73,24	\$ 2.095.918.156,26	52,82

BPIN	Nombre del proyecto	Apropiación Vigente	Compromiso	% Compromiso	Obligación	% Obligación
202300000000413	Desarrollo e implementación mecanismos para el fortalecimiento de la planificación, distribución y gestión del talento humano en salud a nivel nacional	\$ 1.900.000.000	\$ 1.826.361.443,00	96,12	\$ 1.100.431.578,18	57,92
202300000000349	Consolidación del sistema nacional de información y banco de datos del sector salud y protección social nacional	\$ 139.720.000.000	\$ 56.741.391.706,37	40,61	\$ 14.766.899.760,95	10,57
202300000000348	Fortalecimiento de la gestión de calidad en salud para el sistema de salud de Colombia nacional	\$ 2.000.000.000	\$ 1.911.888.351,00	95,59	\$ 590.099.779,73	29,50
202300000000312	Optimización de las capacidades de gestión del Ministerio de Salud y Protección Social nacional	\$ 8.500.000.000	\$ 6.659.579.199,00	78,35	\$ 2.171.511.096,80	25,55
202300000000306	Fortalecimiento del modelo integrado de planeación y gestión del Ministerio de Salud y Protección Social nacional	\$ 4.200.000.000	\$ 4.039.820.130,00	96,19	\$ 2.408.558.811,46	57,35
2022011000097	Generación de evaluaciones de tecnología en salud basada en la evidencia científica para la toma de decisiones a nivel nacional	\$ 4.000.000.000	\$ 3.983.799.024,00	99,59	\$ 1.403.944.764,00	35,10
2018011000036	Mejoramiento de la capacidad instalada asociada a la prestación de servicios de salud nacional	\$ 635.791.224.293	\$529.723.083.227,67	83,32	\$ 21.043.790.693,67	3,31
TOTAL		\$ 1.871.459.224.293	\$1.365.459.771.498	72,96	\$ 607.174.575.703	32,44

Fuente SIISF Nación septiembre 30 de 2024

De los 14 proyectos de inversión en ejecución el de Fortalecimiento de la red de prestadores de servicios de salud con enfoque en atención primaria en salud nacional logra superar el 80% de ejecución, los proyectos de Incremento de las acciones de promoción de la salud y prevención de la enfermedad en la población del territorio nacional, fortalecimiento del modelo integrado de planeación y gestión del Ministerio de Salud y Protección Social, desarrollo e implementación mecanismos para el fortalecimiento de la planificación, distribución y gestión del talento humano en salud a nivel nacional y el de mejoramiento de la rectoría y regulación de las tecnologías en salud para atender las necesidades de la población colombiana superan el 50% de ejecución presupuestal.

2.3 Ejecución física de Productos

El resultado de la ejecución física de los proyectos de inversión que se presenta es tomado de la información registrada en la PIIP por parte de los gerentes/ directores de cada proyecto en el cual se puede observar la ejecución física, es decir, la entrega de resultados/productos de cada proyecto.

Bpin	Nombre Proyecto	Nombre Producto	Meta Vigencia	Avance Total Vigencia
2018011000036	Mejoramiento de la capacidad instalada asociada a la prestación de servicios de salud nacional.	Servicio de apoyo financiero para el fortalecimiento de la prestación del servicio de salud en el nivel territorial	30	10
		Servicio de asistencia técnica generadora de capacidades individuales y organizacionales	37	292
2022011000097	Generación de evaluaciones de tecnología en salud basada en la evidencia científica para la toma de decisiones a nivel Nacional	Documentos de evaluación	13	7
		Documentos de investigación	12	7
		Documentos metodológicos	10	5
202300000000312	Optimización de las capacidades de gestión del Ministerio de Salud y Protección Social Nacional	Documentos de investigación - en temáticas de la gestión estratégica del talento humano	1	0
		Documentos de lineamientos técnicos (Producto principal del proyecto) - de procesos administrativos, de atención a la ciudadanía, comunicación y participación en el MSPS	2	0
		Documentos metodológicos - de procesos administrativos, de atención a la ciudadanía, participación y comunicación en el MSPS	5	0

Bpin	Nombre Proyecto	Nombre Producto	Meta Vigencia	Avance Total Vigencia
		Documentos metodológicos - que potencian la eficiencia del talento humano, en términos de competencias técnicas y humanas	1	0
		Sedes adecuadas	2	0
		Sedes adquiridas	0	0
		Sedes dotadas	2	0
		Servicio de Apoyo Financiero para el Fortalecimiento del Talento Humano	150	0
		Servicio de asistencia técnica - en participación ciudadana	38	6
		Servicio de gestión documental actualizado	0,25	0
		Servicios de información implementados	2	0
202300000000348	Fortalecimiento de la gestión de calidad en salud para el sistema de salud de Colombia Nacional	Documento de lineamientos técnicos	1	0
		Documentos de evaluación (Producto principal del proyecto)	3	4
		Servicio de asistencia técnica	32	48
202300000000349	Consolidación del sistema nacional de información y banco de datos del sector salud y protección social Nacional	Documento para la planeación estratégica en TI	8	2,24
		Servicios de información actualizados (Producto principal del proyecto)	47	46,8
202300000000413	Desarrollo e implementación mecanismos para el fortalecimiento de la planificación, distribución y gestión del Talento Humano en Salud a nivel Nacional	Documento de lineamientos técnicos - Lineamientos Técnicos Relacionados en el Talento Humano en Salud	1	0
		Documentos de evaluación - evaluación de pertinencia y de la relación docencia servicio	260	406
		Documentos de planeación - Planes, programas, proyectos, políticas, en relación con el Talento Humano en Salud.	1	0
			2	0
		Documentos normativos - Normatividad para el Talento Humano en Salud	10	11
		Servicio de asistencia técnica - Asistencias técnicas a entidades	30	
		Servicios de información actualizados (Producto principal del proyecto) - Registro Único de Talento Humano en Salud, Observatorio de Talento Humano en Salud, Aplicativo Servicio Social Obligatorio.	2	0
202300000000436	Mejoramiento de la rectoría y regulación de las tecnologías	Documentos de investigación	0,25	0,25
		Documentos de lineamientos técnicos	1	1

Bpin	Nombre Proyecto	Nombre Producto	Meta Vigencia	Avance Total Vigencia
	en salud para atender las necesidades de la población colombiana. Nacional	Documentos metodológicos	1	0
		Documentos normativos (Producto principal del proyecto) - para la regulación de tecnologías en salud	7	4
		Servicio de asistencia técnica	18	8
		Servicios de información actualizados	1	1
202300000000437	Optimización de los procesos de planeación integral en salud publica para mejorar la efectividad en la orientación de los actores del sistema para latoma de decisiones en salud. Nacional	Documentos de investigación (Producto principal del proyecto)	10	8
		Documentos de lineamientos técnicos	10	12
		Documentos de planeación	1	0
		Documentos metodológicos	1	1
		Documentos normativos	1	0,5
		Servicio de asistencia técnica	500	812
		Servicios de información actualizados	1	0,5
202300000000446	Fortalecimiento del sistema de protección social para la garantía del derecho a la salud a nivel Nacional	Documento de lineamientos técnicos - para la regulación del acceso al sistema de salud, riesgos laborales y pensiones	3	6
		Documentos de evaluación	1	0,85
		Documentos normativos (Producto principal del proyecto) - para la regulación de beneficios costos y tarifas del acceso al sistema de salud	3	4,08
		Documentos normativos (Producto principal del proyecto) - para la regulación del acceso al sistema de salud, riesgos laborales y pensiones	2	3
		Documentos normativos (Producto principal del proyecto) - sobre el el uso de los recursos del sector salud que afecten la sostenibilidad del SGSSS	8	10
		Servicio de asistencia técnica	37	74
202300000000447	Incorporación del enfoque diferencial para el goce efectivo del derecho a la salud y la promoción social, que potencien la seguridad humana y oportunidades de bienestar para las poblaciones en condición de vulnerabilidad. Nacional	Documentos de lineamientos técnicos	5	0
		Documentos de planeación	12	0
		Servicio de apoyo financiero para la salud pública	43	0
		Servicio de atención psicosocial a víctimas del conflicto armado	64521	0
		Servicio de certificación de discapacidad para las personas con discapacidad	128861	0
		Servicio de promoción de la participación social en salud - Mecanismos y espacios de participación social en salud conformados	13204	0
		Servicio de promoción de la salud	2	0
202300000000448		Documentos de evaluación	2	0

Bpin	Nombre Proyecto	Nombre Producto	Meta Vigencia	Avance Total Vigencia
	Incremento de las acciones de promoción de la salud y prevención de la enfermedad en la población del territorio Nacional	Documentos normativos	30	
		Servicio de asistencia técnica	326	468
		Servicio de gestión del riesgo en temas de consumo de sustancias psicoactivas	4	5
		Servicio de gestión del riesgo en temas de salud sexual y reproductiva	5	2
		Servicio de gestión del riesgo en temas de trastornos mentales	5	5
		Servicio de gestión del riesgo para abordar condiciones crónicas prevalentes	4	3
		Servicio de gestión del riesgo para abordar situaciones de salud relacionadas con condiciones ambientales	5	2
		Servicio de gestión del riesgo para abordar situaciones endemo-epidémicas	5	2
		Servicio de gestión del riesgo para enfermedades emergentes, reemergentes y desatendidas	11	9
		Servicio de gestión del riesgo para enfermedades inmunoprevenibles	4	6
		Servicio de gestión del riesgo para temas de consumo, aprovechamiento biológico, calidad e inocuidad de los alimentos	1	1
			2	0
		Servicio de promoción de la salud	1	0
		Servicio de promoción de la salud y prevención de riesgos asociados a condiciones no transmisibles	1386	525
		Servicio de suministro de insumos para el manejo de eventos de interés en salud pública (Producto principal del proyecto)	37	51
		Servicio de suministro de insumos para el manejo de eventos de interés en salud pública (Producto principal del proyecto) - Medicamentos e insumos	37	48
		Servicios de información implementados	4	1
202300000000449	Mejoramiento del desempeño de la gestión territorial en el sector salud para responder ante situaciones de urgencia,	Documentos de lineamientos técnicos	10	0
		Documentos de planeación	1	8
		Documentos normativos	4	8
		Servicio de asistencia técnica (Producto principal del proyecto)	93	144

Bpin	Nombre Proyecto	Nombre Producto	Meta Vigencia	Avance Total Vigencia
	emergencia y desastres Nacional	Servicios de información implementados	1	0
202300000000450	Fortalecimiento de la red de prestadores de servicios de salud con enfoque en Atención Primaria en Salud Nacional	Documento de lineamientos técnicos (Producto principal del proyecto)	1	1,22
		Servicio de asistencia técnica	60	350

Fuente PIIP 30 de junio 2024

3. Políticas Transversales

El Ministerio de Salud y Protección Social reporta compromisos con 9 políticas transversales, las cuales son atendidas a través de 6 proyectos de inversión.

A continuación, se presentan la desagregación de los compromisos de los proyectos asociados a las políticas y el resultado de ejecución de acuerdo a la información registrada en la PIIP:

Proyecto Incremento de las acciones de promoción de la salud y prevención de la enfermedad en la población del territorio Nacional

Política Transversal	Categoría	Subcategoría	Valor Vigente	Compromiso	Obligación
Primera infancia, infancia y adolescencia	1. Primera infancia	1.1. Salud	-	287.787.475.869,00	287.787.475.869,00
	1. Primera infancia	1.1. Salud	287.787.475.869,00	-	-
Equidad de la Mujer	3. Salud Y Derechos Sexuales Y Reproductivos	3.2 Sin subcategoría - Salud y derechos sexuales y reproductivos	-	110.248.325,00	11.923.000,00
Primera infancia, infancia y adolescencia	2. Infancia	2.1. Salud	-	87.991.476.984,00	87.991.476.984,00
	2. Infancia	2.1. Salud	87.991.476.984,00	-	-
Grupos étnicos - Comunidades Indígenas	MPC	IT1-180 39.	1.000.000.000,00	-	-
	MPC	IM-168	300.000.000,00	-	-
Construcción de Paz	1. Reforma Rural Integral - 1.99. Iniciativas PATR (sin indicadores PMI)	No Aplica	-	16.886.362.899,00	9.901.576.458,00
	1. Reforma Rural Integral - 1.99. Iniciativas PATR (sin indicadores PMI)	No Aplica	-	2.174.300.531,53	458.850.728,96

Política Transversal	Categoría	Subcategoría	Valor Vigente	Compromiso	Obligación
	1. Reforma Rural Integral - 1.99. Iniciativas PATR (sin indicadores PMI)	No Aplica	-	89.910.770.353,00	89.910.770.353,00
	4. Solución al problema de las drogas - 4.2. Prevención del consumo y salud pública	No Aplica	24.143.581.713,00	-	-
Equidad de la Mujer	5. Mujer Libre De Violencias	5.2 Sin subcategoría - Mujer libre de violencias	-	96.550.806,00	10.022.575,00
	5. Mujer Libre De Violencias	5.2 Sin subcategoría - Mujer libre de violencias	125.200.753,00	-	-
	3. Salud Y Derechos Sexuales Y Reproductivos	3.2 Sin subcategoría - Salud y derechos sexuales y reproductivos	110.248.325,00	-	-
Grupos étnicos - Comunidades Indígenas	MPC	IM-150	900.000.000,00	-	-
Grupos étnicos - comunidades negras	ENCP PND 2022 - 2026	NT2-32.	-	1.500.000.000,00	-
	ENCP PND 2022 - 2026	NT2-32.	1.500.000.000,00	-	-
Construcción de Paz	1. Reforma Rural Integral - 1.99. Iniciativas PATR (sin indicadores PMI)	No Aplica	89.910.770.353,00	-	-
Grupos étnicos - Comunidades Indígenas	MPC	IT2-202 30.	-	467.000.000,00	-
	MPC	IT2-89	-	915.000.000,00	-
	MPC	IT2-89	915.000.000,00	-	-
	MPC	IT2-202 30.	467.000.000,00	-	-
Seguridad alimentaria	Acceso	No Aplica	-	896.898.674,00	91.056.536,00
	Acceso	No Aplica	1.025.168.421,00	-	-

Política Transversal	Categoría	Subcategoría	Valor Vigente	Compromiso	Obligación
Grupos étnicos - Comunidades Indígenas	MPC	IT1-176 6.	150.000.000,00	-	-
	MPC	IT3-97	100.000.000,00	-	-

Fuente PIIP

Proyecto mejoramiento de la capacidad instalada asociada a la prestación de servicios de salud nacional.

Política Transversal	Categoría	Subcategoría	Valor Vigente	Compromiso	Obligación
Grupos étnicos - Comunidades afrocolombianas	ENCP PND 2022 - 2026	NT2-35.	200.000.000,00	0	0
Grupos étnicos - Comunidades Indígenas	MPC	IT2-	150.000.000,00	0	0
Grupos étnicos - Comunidades Indígenas	MPC	IT2-184 8.	300.000.000,00	0	0
Grupos étnicos - Comunidades Indígenas	MPC	IT2-185 9.	1.200.000.000,00	0	0
Total			1.850.000.000,00	-	-

Fuente PIIP

Proyecto: Desarrollo e implementación mecanismos para el fortalecimiento de la planificación, distribución y gestión del Talento Humano en Salud a nivel Nacional

Política Transversal	Categoría	Subcategoría	Valor Vigente	Compromiso	Obligación	Pago
Construcción de Paz	1. Reforma Rural Integral - 1.3. Desarrollo social: Salud	No Aplica	14.300.000,00	14.300.000,00	10.025.000,00	10.025.000,00
	1. Reforma Rural Integral - 1.3. Desarrollo social: Salud	No Aplica	1.485.000,00	14.850.000,00	10.440.000,00	10.440.000,00
Total			30.085.000,00	29.150.000,00	20.465.000,00	20.465.000,00

Fuente PIIP

Proyecto: Fortalecimiento del sistema de protección social para la garantía del derecho a la salud a nivel Nacional

Política Transversal	Categoría	Subcategoría	Valor Vigente	Compromiso	Obligación
Grupos étnicos - Comunidades Indígenas	MPC	IT2-51 Formulación de estudios de costos y análisis financieros para la definición del financiamiento integral del SISPI, a través de las estructuras de gobierno propio de los Pueblos Indígenas.	400.000.000,00	400.000.000,00	309.616.366,00
Total			400.000.000,00	-	-

Fuente PIIP

Proyecto: Incorporación del enfoque diferencial para el goce efectivo del derecho a la salud y la promoción social, que potencien la seguridad humana y oportunidades de bienestar para las poblaciones en condición de vulnerabilidad. Nacional

Política Transversal	Categoría	Subcategoría	Valor Vigente	Compromiso	Obligación
Construcción de Paz	5. Víctimas del conflicto - 5.4 Reparación integral para la construcción de Paz	No Aplica	21.976.402.186	21.976.402.186	21.976.402.186
Discapacidad e Inclusión Social	Discapacidad e Inclusión Social	No Aplica	3.840.781	-	-

Política Transversal	Categoría	Subcategoría	Valor Vigente	Compromiso	Obligación
Discapacidad e Inclusión Social	Discapacidad e Inclusión Social	No Aplica	5.789.790	-	-
Discapacidad e Inclusión Social	Discapacidad e Inclusión Social	No Aplica	41.349.201	-	-
Discapacidad e Inclusión Social	Discapacidad e Inclusión Social	No Aplica	4.782.948	-	-
Grupos étnicos - Comunidades Indígenas	CRIHU	HU-1	6.000.000.000	-	-
Construcción de Paz	5. Víctimas del conflicto - 5.4 Reparación integral para la construcción de Paz	No Aplica	60.118.046	60.118.046	60.118.046
Grupos étnicos - Comunidades afrocolombianas	ENCP PND 2022 - 2026	NT2-29.	500.000.000	-	-
Discapacidad e Inclusión Social	Discapacidad e Inclusión Social	No Aplica	8.310.248	-	-
Discapacidad e Inclusión Social	Discapacidad e Inclusión Social	No Aplica	14.354.393	-	-
Discapacidad e Inclusión Social	Discapacidad e Inclusión Social	No Aplica	4.961.638	-	-
Discapacidad e Inclusión Social	Discapacidad e Inclusión Social	No Aplica	13.497.517	-	-
Equidad de la Mujer	5. Mujer Libre De Violencias	5.2 Sin subcategoría - Mujer libre de violencias	801.820.121	-	-
Equidad de la Mujer	5. Mujer Libre De Violencias	5.2 Sin subcategoría - Mujer libre de violencias	4.500.000.000	-	-
Discapacidad e Inclusión Social	Discapacidad e Inclusión Social	No Aplica	6.593.367	-	-
Discapacidad e Inclusión Social	Discapacidad e Inclusión Social	No Aplica	1.763.515	-	-

Política Transversal	Categoría	Subcategoría	Valor Vigente	Compromiso	Obligación
Grupos étnicos - Comunidades afrocolombianas	ENCP PND 2022 - 2026	NT2-34.	100.000.000	-	-
Discapacidad e Inclusión Social	Discapacidad e Inclusión Social	No Aplica	6.940.656	-	-
Discapacidad e Inclusión Social	Discapacidad e Inclusión Social	No Aplica	4.590.841	-	-
Grupos étnicos - Comunidades afrocolombianas	ENCP PND 2022 - 2026	NT2-30.	1.200.000.000	-	-
Discapacidad e Inclusión Social	Discapacidad e Inclusión Social	No Aplica	4.820.319	-	-
Discapacidad e Inclusión Social	Discapacidad e Inclusión Social	No Aplica	5.617.390	-	-
Discapacidad e Inclusión Social	Discapacidad e Inclusión Social	No Aplica	7.350.573	-	-
Discapacidad e Inclusión Social	Discapacidad e Inclusión Social	No Aplica	4.943.856	-	-
Discapacidad e Inclusión Social	Discapacidad e Inclusión Social	No Aplica	3.150.245	-	-
Grupos étnicos - Pueblo Rrom	Comisión Nacional de Diálogo PND 2022 - 2026	RT2-19	333.334.000	-	-
Grupos étnicos - Comunidades Indígenas	MPC	IT2-52	250.000.000	-	-
Víctimas	Víctimas de otros hechos diferentes a Desplazamiento	Reparación - Rehabilitación	3.473.598.780	-	-
Grupos étnicos - Pueblo Rrom	Comisión Nacional de Diálogo PND 2022 - 2026	RT2-22	333.333.000	-	-
Discapacidad e Inclusión Social	Discapacidad e Inclusión Social	No Aplica	9.230.914	-	-
Discapacidad e Inclusión Social	Discapacidad e Inclusión Social	No Aplica	13.912.770	-	-

Política Transversal	Categoría	Subcategoría	Valor Vigente	Compromiso	Obligación
Grupos étnicos - Comunidades Indígenas	MPC	IT2-22 1	1.200.000.000	-	-
Grupos étnicos - Comunidades Indígenas	MPC	IT2-50	12.000.000.000	-	-
Discapacidad e Inclusión Social	Discapacidad e Inclusión Social	No Aplica	656.344.514	-	-
Discapacidad e Inclusión Social	Discapacidad e Inclusión Social	No Aplica	15.308.789	-	-
Construcción de Paz	3. Fin del Conflicto - 3.2 Reincorporación de las FARC EP a la vida civil	No Aplica	2.137.905.650	-	-
Grupos étnicos - Comunidades Indígenas	MPC	IT2-55	2.500.000.000	-	-
Grupos étnicos - Comunidades Indígenas	MPC	IT2-54	300.000.000	-	-
Grupos étnicos - Comunidades afrocolombianas	ENCP PND 2022 - 2026	NT2-33.	300.000.000	-	-
Grupos étnicos - Comunidades Indígenas	MPC	IT2-183 7.	6.000.000.000	-	-
Grupos étnicos - Comunidades Indígenas	MPC	IT2-191	500.000.000	-	-
Discapacidad e Inclusión Social	Discapacidad e Inclusión Social	No Aplica	3.459.635	-	-
Discapacidad e Inclusión Social	Discapacidad e Inclusión Social	No Aplica	13.642.264	-	-

Política Transversal	Categoría	Subcategoría	Valor Vigente	Compromiso	Obligación
Grupos étnicos - Comunidades Indígenas	MPC	IM-152	170.000.000	-	-
Grupos étnicos - Comunidades Indígenas	MPC	IT1-175 5.	360.000.000	-	-
Discapacidad e Inclusión Social	Discapacidad e Inclusión Social	No Aplica	4.245.294	-	-
Discapacidad e Inclusión Social	Discapacidad e Inclusión Social	No Aplica	5.454.933	-	-
Construcción de Paz	5. Víctimas del conflicto - 5.4 Reparación integral para la construcción de Paz	No Aplica	34.735.987.810	-	-
Discapacidad e Inclusión Social	Discapacidad e Inclusión Social	No Aplica	17.721.086	-	-
Discapacidad e Inclusión Social	Discapacidad e Inclusión Social	No Aplica	13.009.423	-	-
Discapacidad e Inclusión Social	Discapacidad e Inclusión Social	No Aplica	4.412.480	-	-
Equidad de la Mujer	5. Mujer Libre De Violencias	5.2 Sin subcategoría - Mujer libre de violencias	83.163.455	-	-
Discapacidad e Inclusión Social	Discapacidad e Inclusión Social	No Aplica	1.272.985	-	-
Discapacidad e Inclusión Social	Discapacidad e Inclusión Social	No Aplica	1.967.504	-	-
Discapacidad e Inclusión Social	Discapacidad e Inclusión Social	No Aplica	2.970.281	-	-
Discapacidad e Inclusión Social	Discapacidad e Inclusión Social	No Aplica	2.970.299	-	-
Discapacidad e Inclusión Social	Discapacidad e Inclusión Social	No Aplica	1.272.978	-	-
Discapacidad e Inclusión Social	Discapacidad e Inclusión Social	No Aplica	5.878.385	-	-

Política Transversal	Categoría	Subcategoría	Valor Vigente	Compromiso	Obligación
Discapacidad e Inclusión Social	Discapacidad e Inclusión Social	No Aplica	29.767.325.642	-	-
Discapacidad e Inclusión Social	Discapacidad e Inclusión Social	No Aplica	4.114.869	-	-
Discapacidad e Inclusión Social	Discapacidad e Inclusión Social	No Aplica	10.311.352	-	-
Discapacidad e Inclusión Social	Discapacidad e Inclusión Social	No Aplica	4.158.209	-	-
Discapacidad e Inclusión Social	Discapacidad e Inclusión Social	No Aplica	2.870.739	-	-
Discapacidad e Inclusión Social	Discapacidad e Inclusión Social	No Aplica	6.560.909	-	-
Discapacidad e Inclusión Social	Discapacidad e Inclusión Social	No Aplica	4.178.034	-	-
Discapacidad e Inclusión Social	Discapacidad e Inclusión Social	No Aplica	2.337.828	-	-
Víctimas	Desplazados	Reparación - Rehabilitación	31.262.389.020	-	-
Grupos étnicos - Pueblo Rrom	Comisión Nacional de Diálogo PND 2022 - 2026	RT2-21	333.333.000	-	-
Grupos étnicos - Comunidades afrocolombianas	ENCP PND 2022 - 2026	NT2-31.	1.000.000.000	-	-

Fuente PIIP

4. Conclusiones y Recomendaciones

1. El Ministerio de Salud y Protección Social de manera consolidada presenta una ejecución del de recursos de inversión del 32.44%, el cual de conformidad con los criterios de seguimiento establecidos para el presente informe es bajo.
2. Se recomienda validar las alertas generadas al interior de los informes de seguimiento a los proyectos de inversión que se elaboran y publican trimestralmente, con el propósito de tomar las acciones correctivas necesarias, de manera oportuna, el cual se encuentra publicado en la página web del Ministerio de Salud y Protección Social en el link <https://www.minsalud.gov.co/Ministerio/DSector/Paginas/proyectos-inversion.aspx>
3. Se reitera la necesidad de que los proyectos carguen el informe avance mensual proyectos de inversión formato “Informe avance mensual proyectos de inversión” (DESF24) en la opción de soportes de la PIIP. Esto permite conservar la trazabilidad de las modificaciones que se realicen a los proyectos e identificar las dificultades que se hayan presentado para el logro de las metas.
4. Es imperante que los responsables del registro de información en la Plataforma Integrada de Inversión Pública PIIP registre el avance en los productos porque a la fecha evidencia que más del 50% de los productos tienen resultados de avance iguales a cero.
5. Aunado a lo anterior es necesario registrar avance en el módulo de focalización para los proyectos que atienden compromisos con trazadores presupuestales.
6. Es oportuno señalar que, de acuerdo a la Circular 032 de la Contraloría General de la república, la información que requiera este ente de control en relación con la ejecución de los proyectos de inversión va a ser tomada de la Plataforma Integrada de Inversión Pública PIIP, entre otros. Por esta razón se invita a que diligencien este sistema de información con la oportunidad y calidad requeridas.

Elaboró: Grupo Planeación.