



La salud
es de todos

Minsalud

Informe de Ejecución Presupuestal del Sector Salud

Abril de 2022

■ Oficina Asesora de Planeación y Estudios Sectoriales - OAPES



Introducción

El documento que se presenta a continuación da cuenta de la ejecución presupuestal correspondiente al periodo comprendido entre el 01 de enero al 30 de abril de la vigencia fiscal 2022, indicando los aspectos más relevantes referidos a los compromisos de los recursos del Sector Salud, y detallando las respectivas cifras por cada una de las entidades que lo componen.

Así mismo, se presenta el análisis general a la ejecución presupuestal de recursos de inversión y funcionamiento de cada una de las entidades del sector.



ANÁLISIS GENERAL SECTORIAL

Para la vigencia de 2022, en el sector se tiene una apropiación vigente de \$41,9 billones, de los cuales \$209,12 mil millones (0,5%), se encuentran en estado de apropiación bloqueada. Del restante de recursos para el mes de abril de 2022, quedan en apropiación real \$41,69 billones, de los cuales se ha comprometido el 39,36% de estos recursos y obligado el 34,19%.

APR. VIGENTE	APR BLOQUEADA	APROPIACIÓN REAL	COMPROMISO	OBLIGACION
\$41.884.819.719.304	\$209.124.009.394	\$41.690.202.065.145	\$16.410.975.505.157	\$14.252.544.374.315

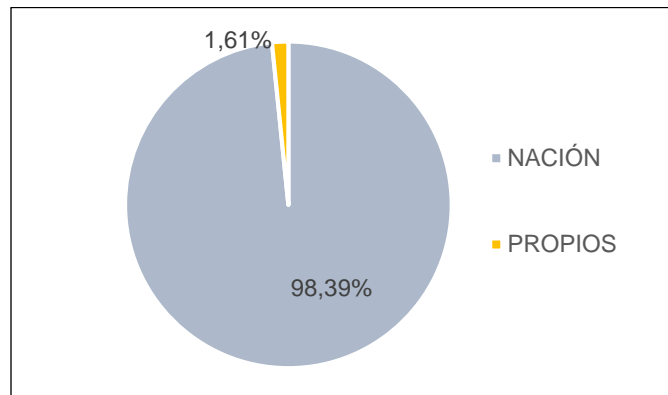
Apropiación Bloqueada por entidad

Entidad	APR BLOQUEADA
MSPS	\$120.099.810.394,00
FNE	\$83.316.000,00
INS	\$4.000.000.000,00
SUPERSALUD	\$76.805.024.000,00
INVIMA	\$5.135.859.000,00
FONPRECON - PN	\$0,00
FERROCARRILES - SALUD	\$3.000.000.000,00
FERROCARRILES - PN	\$0,00

FUENTE: Reporte SIIF corte abril 30 de 2022 – Cálculos MinSalud

La composición de los recursos por fuente de financiamiento de dicho presupuesto para el mes de abril, es de recursos de la nación \$41,23 billones y recursos propios \$673,52 mil millones (ver gráfico No. 1). Por otro lado, el gráfico No. 2 muestra cómo están distribuidos estos recursos por fuente de financiación en cada una de las entidades adscritas al Ministerio de Salud y Protección Social.

Gráfico No. 1 Composición del Presupuesto por fuentes de financiación



FUENTE: Reporte SIIF corte abril 30 de 2022 – Cálculos MinSalud

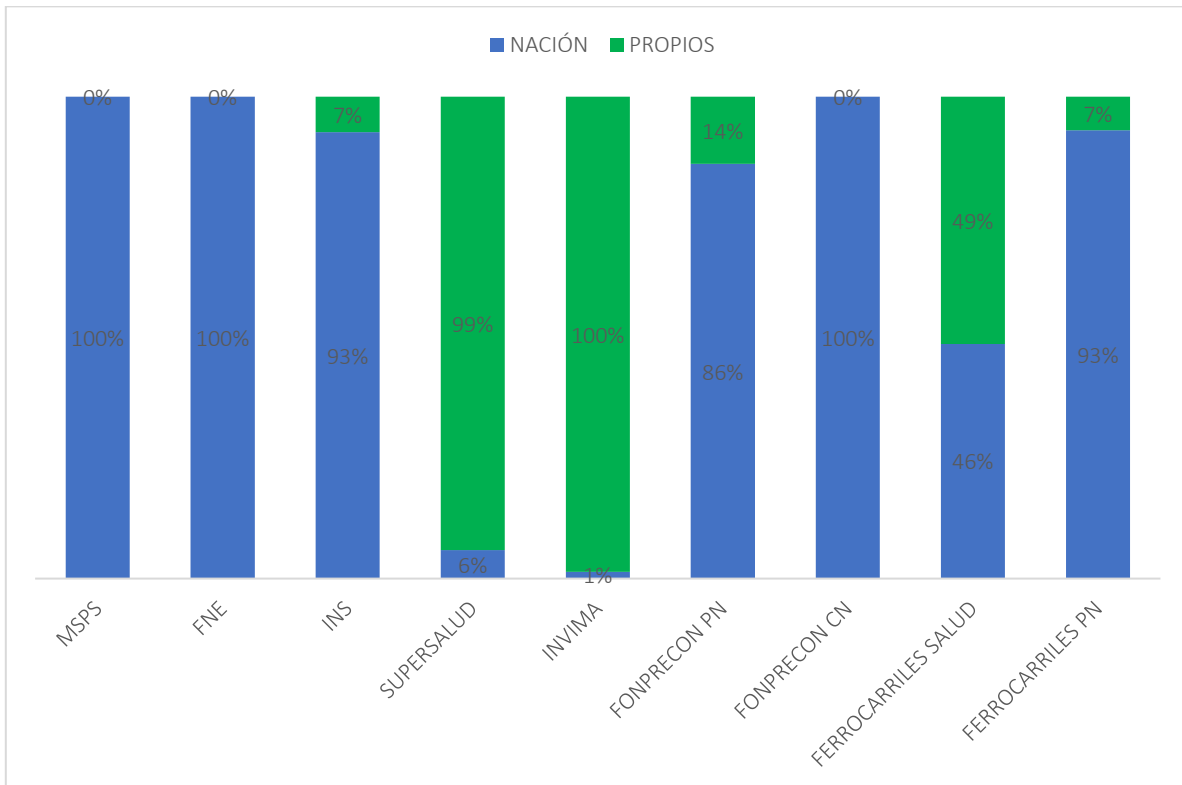


Tabla No. 1 Composición del Presupuesto por fuentes de financiación (Nación y propios)

ENTIDAD	NACIÓN	%	PROPIOS	%
MSPS	\$ 40.333.030.927.523	100%	\$ 0	0%
FNE	\$ 43.091.133.500	100%	\$ 0	0%
INS	\$ 99.897.773.321	93%	\$ 8.000.000.000	7%
SUPERSALUD	\$ 3.755.156.000	1%	\$ 252.708.040.833	99%
INVIMA	\$ 0	0%	\$ 230.762.784.988	100%
FONPRECONPN	\$ 271.877.965.497	86%	\$ 44.069.936.447	14%
FONPRECONCN	\$ 4.406.114.430	100%	\$ 0	0%
FERROCARRILES SALUD	\$ 117.463.133.000	51%	\$ 111.557.848.000	49%
FERROCARRILES PN	\$ 352.284.546.000	93%	\$ 26.420.715.000	7%
SECTOR SALUD	\$ 41.225.806.749.271	98,39%	\$ 673.519.325.268	1,61%

FUENTE: Reporte SIIF corte abril 30 de 2022 – Cálculos MinSalud

Gráfico No. 2 Composición por entidad del destino de los recursos vigentes apropiados por fuente de financiamiento. Vigencia abril 2022

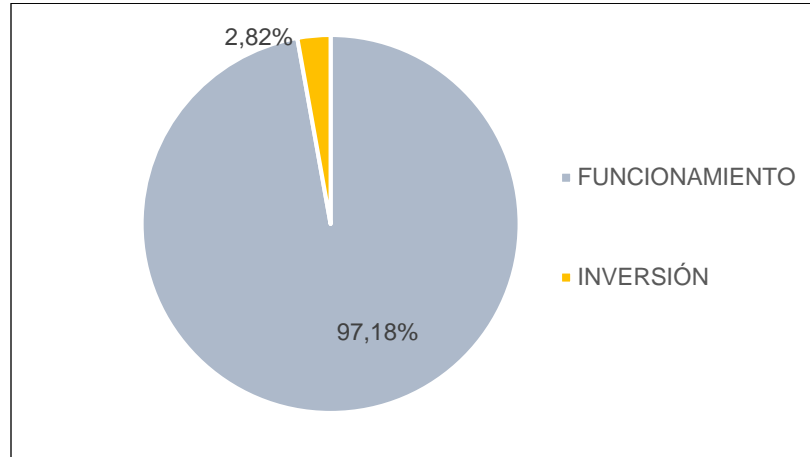


FUENTE: Reporte SIIF corte abril 30 de 2022 – Cálculos MinSalud



Así mismo, la composición de dicho presupuesto para el mes de abril de 2022, por funcionamiento es de \$40,7 billones y de inversión \$1182,91 mil millones (ver gráfico No. 3).

Gráfico No. 3 Composición del Presupuesto del Sector



FUENTE: Reporte SIIF corte abril 30 de 2022 – Cálculos MinSalud

Tabla No. 2 Composición del Presupuesto por destino de los recursos

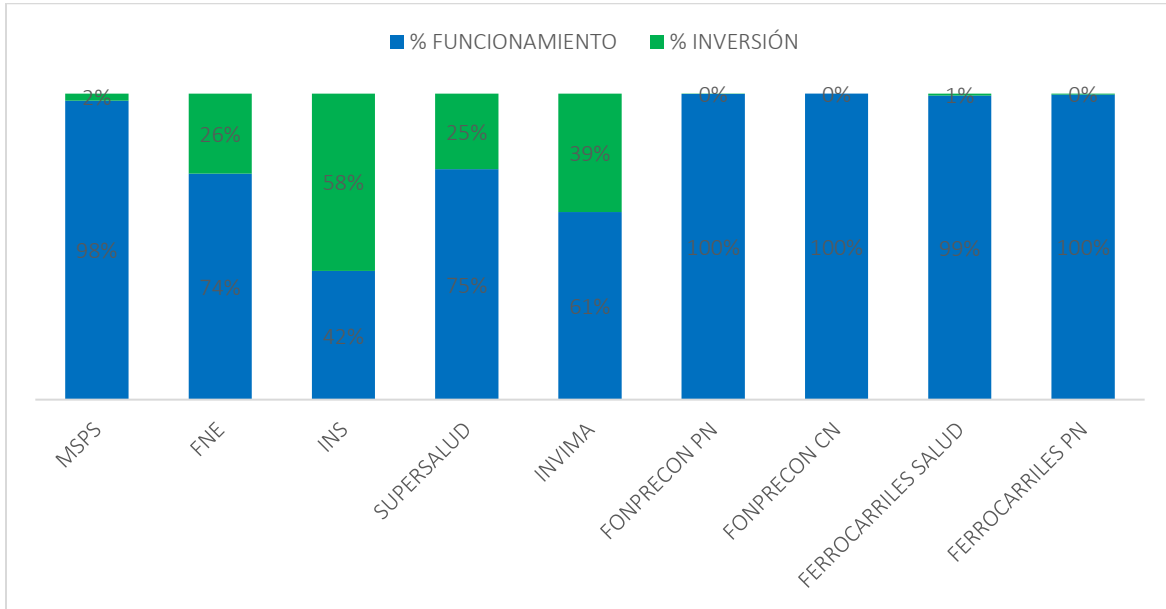
FUNCIONAMIENTO	% FUNCIONAMIENTO	INVERSIÓN	% INVERSIÓN
\$39.367.487.437.849	97,63%	\$954.152.582.701	2,37%
\$31.840.619.000	73,89%	\$11.250.514.500	26,11%
\$45.338.670.000	42,04%	\$62.516.054.788	57,96%
\$191.932.060.000	75,29%	\$63.000.000.000	24,71%
\$140.711.342.000	61,26%	\$89.000.000.000	38,74%
\$315.301.323.797	99,92%	\$267.273.700	0,08%
\$4.406.114.430	100,00%	\$0	0,00%
\$227.520.981.000	99,35%	\$1.500.000.000	0,65%
\$377.369.045.539	99,68%	\$1.225.700.000	0,32%
\$40.701.907.593.615	97,18%	\$1.182.912.125.689	2,82%

FUENTE: Reporte SIIF corte abril 30 de 2022 – Cálculos MinSalud

Por otra parte, el gráfico No. 4 muestra cómo están distribuidos estos recursos en cada una de las entidades adscritas al Ministerio de Salud y Protección Social.



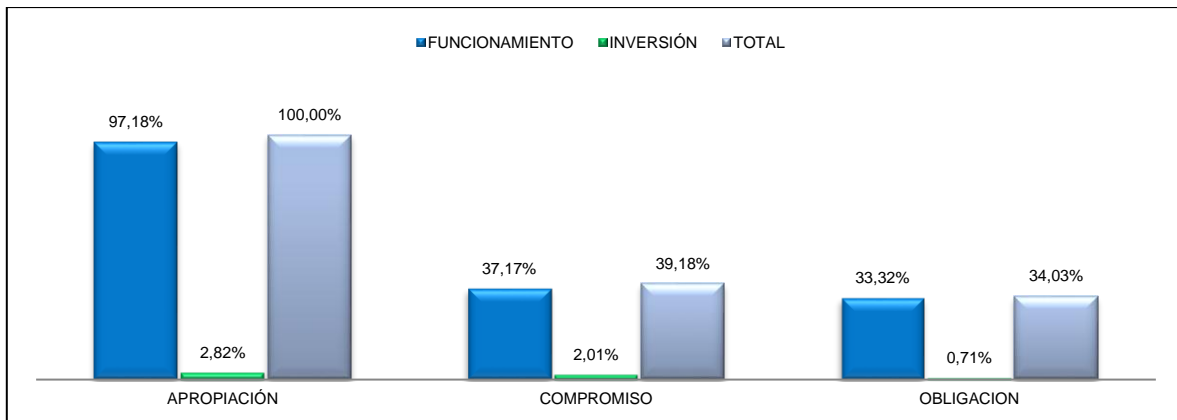
Gráfico No. 4 Composición por entidad del destino de los recursos de apropiación vigente. Abril 2022



FUENTE: Reporte SIIF corte abril 30 de 2022 – Cálculos MinSalud

A 30 de abril se han comprometido el 39,18% de los recursos vigentes apropiados del sector y obligado el 34,03%, siendo un porcentaje importante teniendo en cuenta que es el cuarto mes del año. Ver gráfico 5.

Gráfico No. 5 Estructura del Gasto y Ejecución



FUENTE: Reporte SIIF corte abril 30 de 2022 – Cálculos MinSalud

De acuerdo con el Gráfico No. 5, los recursos de funcionamiento son el 97,18% del total de la apropiación vigente, mientras que el presupuesto de Inversión es el 2,82%. En funcionamiento se acumularon compromisos por monto de \$15,57 billones, equivalentes al 37,17% de la apropiación y obligaciones por \$13,96 billones, equivalentes al 33,32%; por su parte, la inversión a nivel de compromisos

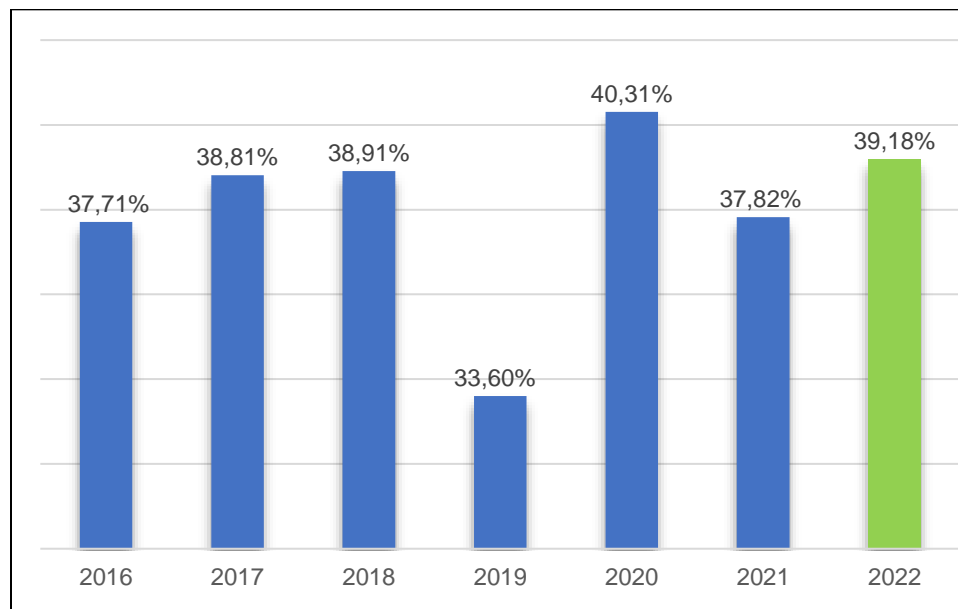


fue del 2,01% (\$841,42 mil millones) y las obligaciones se ubicaron en el 0,71% (\$297,19 mil millones).

Nivel de desempeño para el periodo 2016 – 2022

El gráfico 6 contrasta los porcentajes comprometidos durante el cuarto mes del 2022 frente al mismo mes de la serie 2016 – 2022 de la cual se presenta que el 2022 se encuentra en un nivel de 39,18% comprometido. El porcentaje promedio de compromiso en los años anteriores es de 37,86%, y por lo tanto el año 2022 está por encima 1,32%. Por otro lado, con relación al año inmediatamente anterior, se evidencia un aumento de compromiso de 1,36%.

Gráfico No. 6 Comparativo de la ejecución acumulada al mes de abril 2016 a 2022



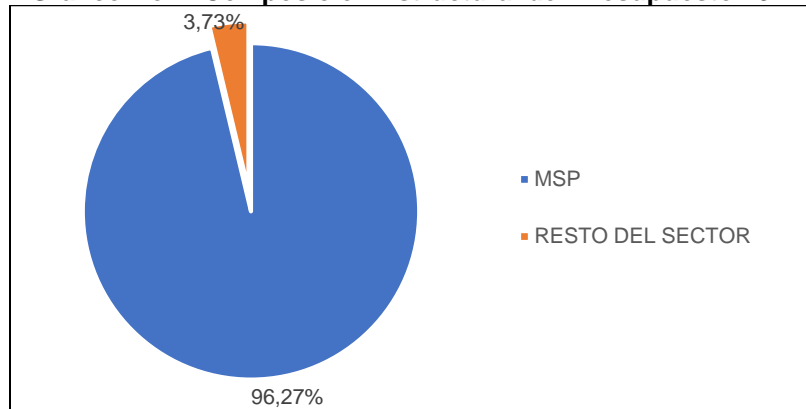
FUENTE: Reporte SIIF corte abril 30 de 2022 – Cálculos MinSalud

Evaluación de la Ejecución abril 2022 por Entidad del Sector Salud

De la participación en el presupuesto, se observa que el 96,27% (\$40,32 billones) del total corresponde a la Unidad Ejecutora 190101 Ministerio de Salud y Protección Social, mientras que el restante 3,73% (\$1,56 billones) se distribuyen entre las demás entidades que integran el Sector Salud y Protección Social, razón por la cual y en gran medida los resultados del Ministerio dan cuenta de la gestión del Sector.



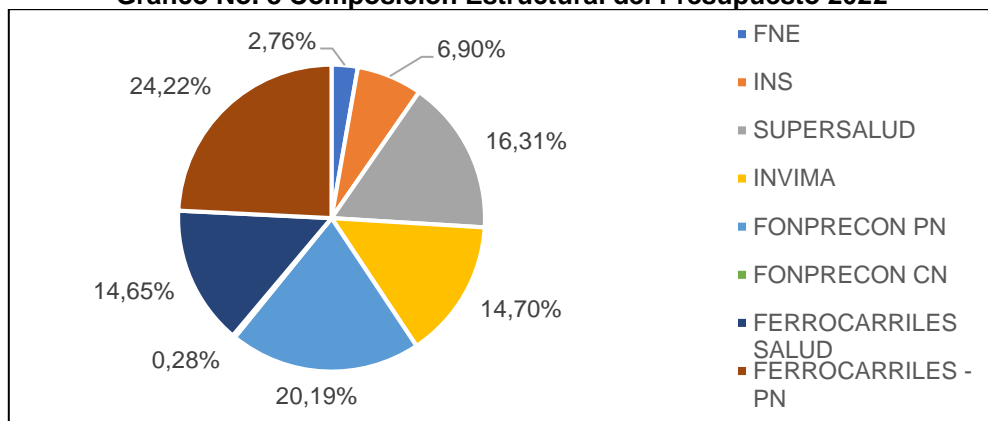
Gráfico No. 7 Composición Estructural del Presupuesto 2022



FUENTE: Reporte SIIF corte abril 30 de 2022 – Cálculos MinSalud

Con respecto de la participación en el presupuesto del resto del sector, el cual se evidencio que era un 3,73% (\$1,56 billones), distribuido en las 8 entidades adscritas al Ministerio de Salud y Protección Social, exceptuando el Sanatorio de Contratación, Sanatorio de Agua de Dios, Instituto Nacional de Cancerología y Centro Dermatológico Federico Lleras Acosta que no tienen apropiación. Las unidades ejecutoras con mayor presupuesto son FERROCARRILES - PN con 24,22% (\$378,59 mil millones) y FONPRECON PN con 20,19% (\$315,57 mil millones).

Gráfico No. 8 Composición Estructural del Presupuesto 2022



FUENTE: Reporte SIIF corte abril 30 de 2022 – Cálculos MinSalud

Seguidamente, la tabla No. 3 muestra de manera discriminada por Entidad y consolidada del Sector, la estructura presupuestal por rubros principales con destinación de funcionamiento, lo cual presenta de forma discriminada como ha sido el porcentaje de inversión de los principales rubros de esta destinación.



Se observa que en el sector, el 98,65% del presupuesto corresponde a Transferencias Corrientes, Gastos de Personal explican el 0,77%; la Adquisición de Bienes y Servicios en el 0,26%, y los Gastos por Tributos, Multas, Sanciones e Intereses de Mora y Gastos de Comercialización y Producción, y Disminución de Pasivos representan el 0,31%.

Tabla No. 3 Estructura presupuestal por rubros principales con destinación de funcionamiento

Entidad	Gastos de Personal	Adquisición de Bienes y Servicios	Transferencias Corrientes	Gastos de Comercialización y Producción	Disminución de Pasivos	Gastos por Tributos, Multas, Sanciones e Intereses de Mora
MSPS	0,17%	0,05%	99,55%	0,00%	0,00%	0,23%
FNE	5,90%	2,58%	4,47%	86,74%	0,00%	0,31%
INC	En virtud del Artículo 39 del Decreto 1793 de 2021 "Por el cual se liquida el Presupuesto General de la Nación para la vigencia fiscal de 2022, se detallan las apropiaciones y se clasifican y definen los gastos", en los casos en que las Empresas Industriales y Comerciales del Estado y las Sociedades de Economía Mixta "reciban aportes de la Nación, estos se clasificarán como una transferencia en la Sección Principal del Sector Administrativo en que se encuentren vinculadas.					
SANATORIO DE CONTRATACION						
SANATORIO DE AGUA DE DIOS						
DERMATOLOGICO FEDERICO LLERAS						
INS	81,24%	0,00%	0,00%	0,00%	0,00%	0,00%
SUPERSALUD	42,43%	0,00%	0,00%	0,00%	0,00%	0,00%
INVIMA	82,31%	0,00%	0,00%	0,00%	0,00%	0,00%
FONPRECON PN	1,19%	6,18%	10,87%	0,00%	0,00%	1,71%
FONPRECON CN	0,00%	18,49%	38,81%	0,00%	0,00%	0,27%
FERROCARRILES SALUD	1,45%	16,63%	0,45%	0,00%	0,00%	0,61%
FERROCARRILES PN	0,47%	1,04%	97,75%	0,00%	0,00%	0,02%
SECTOR SALUD	0,77%	0,26%	98,65%	0,07%	0,01%	0,24%

FUENTE: Reporte SIF corte abril 30 de 2022 – Cálculos MinSalud

Así las cosas, ya habiendo revisado los rubros principales con destinación de funcionamiento, se mostrará la estructura presupuestal por dichos rubros con destinación de inversión (ver tabla 4).

En cuanto al Sector, se observa que el 83,65% del presupuesto corresponde al rubro de Salud Pública y Prestación de Servicios, Inspección Vigilancia y Control con el 10,03%; Fortalecimiento de la Gestión en el 5,18%. Por otro lado, el rubro de Aseguramiento y Administración del Sistema de Seguridad Social en Salud representa el 1,14% del total de los recursos por inversión del Sector, que corresponden únicamente al Ministerio de Salud y Protección Social 1,28% y a la Superintendencia Nacional de Salud 2,03%.



Tabla No. 4 Estructura presupuestal por rubros Principales con destinación de inversión

ENTIDADES	Salud Pública y Prestación de Servicios	Aseguramiento y Administración del Sistema de Seguridad Social en Salud	Inspección Vigilancia y Control	Fortalecimiento de la Gestión
MSPS	98,13%	1,28%	0,00%	0,59%
FNE	9,55%	0,00%	15,08%	75,37%
INC	En virtud del Artículo 39 del Decreto 1793 de 2021 "Por el cual se liquida el Presupuesto General de la Nación para la vigencia fiscal de 2022, se detallan las apropiaciones y se clasifican y definen los gastos", en los casos en que las Empresas Industriales y Comerciales del Estado y las Sociedades de Economía Mixta "reciban aportes de la Nación, estos se clasificarán como una transferencia en la Sección Principal del Sector Administrativo en que se encuentren vinculadas.			
SANATORIO DE CONTRATACION				
SANATORIO DE AGUA DE DIOS				
DERMATOLOGICO FEDERICO LLERAS				
INS	83,44%	0,00%	0,00%	16,56%
SUPERSALUD	0,00%	2,03%	62,80%	35,17%
INVIMA	0,00%	0,00%	86,90%	13,10%
FONPRECON PN	0,00%	0,00%	0,00%	100,00%
FONPRECON CN	0,00%	0,00%	0,00%	0,00%
FERROCARRILES SALUD	0,00%	0,00%	0,00%	100,00%
FERROCARRILES PN	0,00%	0,00%	0,00%	100,00%
SECTOR SALUD	83,65%	1,14%	10,03%	5,18%

FUENTE: Reporte SIIF corte abril 30 de 2022 – Cálculos MinSalud

Ejecución Presupuestal del Sector por compromisos y obligaciones

En la tabla No. 5, se presenta por Entidad y consolidada del Sector, la apropiación presupuestal y frente a la misma se muestra la ejecución de los recursos representados en cifras y porcentaje, tanto de los compromisos como de las obligaciones presupuestales acumuladas a corte 30 de abril de 2022.

Tabla No. 5 Ejecución Presupuestal del Sector por compromisos y obligaciones

Entidad	APROPIACIÓN	COMPROMISO	% COMP.	OBLIGACION	% OBLIG.
MSPS	\$40.333.030.927.523	\$15.840.411.156.784	39,27%	\$13.876.204.924.980	34,40%
FNE	\$43.091.133.500	\$26.325.898.522	61,09%	\$9.605.473.983	22,29%
INS	\$107.897.773.321	\$29.500.471.891	27,34%	\$16.670.479.582	15,45%
SUPERSALUD	\$256.463.196.833	\$82.440.707.634	32,15%	\$48.980.626.182	19,10%
INVIMA	\$230.762.784.988	\$82.710.496.941	35,84%	\$46.046.566.724	19,95%
FONPRECON PN	\$315.947.901.944	\$96.272.258.366	30,47%	\$95.241.807.995	30,14%
FONPRECON CN	\$4.406.114.430	\$737.513.701	16,74%	\$737.513.701	16,74%
FERROCARRILES SALUD	\$229.020.981.000	\$135.129.720.168	59,00%	\$52.357.825.693	22,86%
FERROCARRILES PN	\$378.705.261.000	\$117.447.281.149	31,01%	\$106.699.155.477	28,17%
SECTOR SALUD	\$41.899.326.074.539	\$16.410.975.505.157	39,17%	\$14.252.544.374.315	34,02%

FUENTE: Reporte SIIF corte abril 30 de 2022 – Cálculos MinSalud



En cuanto al Sector, se observa que acumuló compromisos presupuestales del 39,17% y obligaciones del 34,02% del presupuesto definido para ese corte.

Por entidad se evidencia que, de las 13 unidades ejecutoras, FNE es la entidad que más ha comprometido con 61,09% y el FONPRECON CN la que menos con 16,74%. En las demás entidades que componen el Sector Salud, se encontró con un total de compromisos entre el 59% y el 27,34%.

Respecto a las obligaciones presupuestales la entidad con menos recursos obligados (15,45%) es INS y el que mayor obligado tiene es el MSPS con 34,4%. Entre el 16,74% y el 30,14% se encontraron las demás entidades del sector salud como refleja el cuadro.

De acuerdo como se aclaró en la tabla No. 5 sobre los recursos de funcionamiento para las Empresas Sociales del Estados E.S.E., en virtud del Artículo 39 del Decreto 1793 de 2021, el Ministerio de Salud y Protección Social por medio del rubro de transferencia realiza la respectiva asignación de recursos y en la siguiente tabla se muestra los mismos por estas cuatro entidades:

Tabla No. 6 Transferencias E.S.E adscritas al Sector Salud

DESCRIPCION	APROPIACIÓN
TRANSFERENCIA AL INSTITUTO NACIONAL DE CANCEROLOGIA	\$50.522.873.836
TRANSFERENCIA AL SANATORIO DE CONTRATACIÓN	\$15.457.460.466
TRANSFERENCIA AL SANATORIO DE AGUA DE DIOS	\$43.377.897.000
TRANSFERENCIA AL CENTRO DERMATOLÓGICO FEDERICO LLERAS ACOSTA	\$4.237.947.000

190101 – Ministerio de Salud y Protección Social.

El Ministerio de Salud y Protección Social, tiene una participación en la apropiación del 96,27%, de los cuales, el 97,63% corresponde a recursos de funcionamiento, mientras que la Inversión representa el 2,37%.

La ejecución total, en término de compromisos al 30 de abril acumuló el 39,29%, en cuanto a funcionamiento fue del 38,36% y la inversión del 77,54%.

En lo referente a obligaciones al cierre del mes de abril de 2022, el Ministerio de Salud y Protección Social acumuló el 34,41%, siendo en funcionamiento el 34,58% y en inversión 27,36%.

MINISTERIO DE SALUD Y PROTECCION SOCIAL					
RUBRO	APROPIACIÓN	COMPROMISOS	OBLIGACIONES	% COMP.	% OBLIG.
FUNCIONAMIENTO	\$39.367.487.437.849	\$15.100.529.687.334	\$13.615.134.006.375	38,36%	34,58%
INVERSIÓN	\$954.152.582.701	\$739.881.469.450	\$261.070.918.605	77,54%	27,36%
TOTAL	\$40.321.640.020.550	\$15.840.411.156.784	\$13.876.204.924.980	39,29%	34,41%

FUENTE: Reporte SIIF corte abril 30 de 2022 – Cálculos MinSalud



190106 - Unidad administrativa especial Fondo Nacional de Estupefacientes

El Fondo Nacional de Estupefacientes es la entidad con participación en el presupuesto del Sector del 0,1% y la ejecución en términos de compromisos a corte de 30 de abril fue del 61,09% y obligaciones tan solo del 22,29%.

UNIDAD ADMINISTRATIVA ESPECIAL FONDO NACIONAL DE ESTUPEFACIENTES					
RUBRO	APROPIACIÓN	COMPROMISOS	OBLIGACIONES	% COMP.	% OBLIG.
FUNCIONAMIENTO	\$31.840.619.000	\$16.627.510.366	\$3.311.626.446	52,22%	10,40%
INVERSIÓN	\$11.250.514.500	\$9.698.388.156	\$6.293.847.537	86,20%	55,94%
TOTAL	\$43.091.133.500	\$26.325.898.522	\$9.605.473.983	61,09%	22,29%

FUENTE: Reporte SIIF corte abril 30 de 2022 – Cálculos MinSalud

190300 – Instituto Nacional de Salud – INS

El Instituto Nacional de Salud apropia el 0,26% del total del presupuesto del sector. El total de los compromisos fue del 27,35%; siendo para los recursos de funcionamiento del 24,36%, mientras que los recursos de inversión fueron del 29,52%; respecto a las obligaciones presupuestales llegaron al 15,46% al cierre del cuarto mes de la vigencia 2022.

INSTITUTO NACIONAL DE SALUD (INS)					
RUBRO	APROPIACIÓN	COMPROMISOS	OBLIGACIONES	% COMP.	% OBLIG.
FUNCIONAMIENTO	\$45.338.670.000	\$11.043.066.681	\$10.585.232.136	24,36%	23,35%
INVERSIÓN	\$62.516.054.788	\$18.457.405.210	\$6.085.247.446	29,52%	9,73%
TOTAL	\$107.854.724.788	\$29.500.471.891	\$16.670.479.582	27,35%	15,46%

FUENTE: Reporte SIIF corte abril 30 de 2022 – Cálculos MinSalud

191000 – Superintendencia Nacional de Salud - SNS.

Corresponde a la Superintendencia Nacional de Salud el 0,61% del total del presupuesto del sector. El nivel de ejecución de compromisos fue de 32,34%, teniendo en la parte de inversión una ejecución importante de 53,33%. En cuanto al de obligaciones llegó al 19,21%.

SUPERINTENDENCIA NACIONAL DE SALUD					
RUBRO	APROPIACIÓN	COMPROMISOS	OBLIGACIONES	% COMP.	% OBLIG.
FUNCIONAMIENTO	\$191.932.060.000	\$48.840.969.750	\$37.568.277.123	25,45%	19,57%
INVERSIÓN	\$63.000.000.000	\$33.599.737.885	\$11.412.349.058	53,33%	18,11%
TOTAL	\$254.932.060.000	\$82.440.707.634	\$48.980.626.182	32,34%	19,21%

FUENTE: Reporte SIIF corte abril 30 de 2022 – Cálculos MinSalud

191200 – Instituto Nacional de Vigilancia de Medicamentos y Alimentos - INVIMA.

El INVIMA da cuenta del 0,55% del total del presupuesto del Sector. El nivel de ejecución de compromisos fue de 36,01% y el de sus obligaciones llegó al 20,05%



de los cuales inversión estuvo en 13,54% y funcionamiento en 24,16% al cierre del cuarto mes de 2022.

INSTITUTO NACIONAL DE VIGILANCIA DE MEDICAMENTOS Y ALIMENTOS - INVIMA					
RUBRO	APROPIACIÓN	COMPROMISOS	OBLIGACIONES	% COMP.	% OBLIG.
FUNCIONAMIENTO	\$140.711.342.000	\$44.114.644.877	\$33.992.047.731	31,35%	24,16%
INVERSIÓN	\$89.000.000.000	\$38.595.852.064	\$12.054.518.993	43,37%	13,54%
TOTAL	\$229.711.342.000	\$82.710.496.941	\$46.046.566.724	36,01%	20,05%

FUENTE: Reporte SIIF corte abril 30 de 2022 – Cálculos MinSalud

191301 – Fondo de Previsión Social del Congreso (Pensiones) - FONPRECON.

La Unidad de Fondo de Previsión Social del Congreso (Pensiones), apropia el 0,75% del presupuesto total del sector, alcanzando al cierre del mes del presente informe una ejecución de recursos en compromisos y obligaciones del 30,51% y 30,18% respectivamente. Sus recursos de inversión no han sido comprometidos, mientras que en funcionamiento los compromisos corresponden a 30,53% y lo obligado a 30,21%.

FONDO DE PREVISION SOCIAL DEL CONGRESO - PENSIONES					
RUBRO	APROPIACIÓN	COMPROMISOS	OBLIGACIONES	% COMP.	% OBLIG.
FUNCIONAMIENTO	\$315.301.323.797	\$96.272.258.366	\$95.241.807.995	30,53%	30,21%
INVERSIÓN	\$267.273.700	\$0	\$0	0,00%	0,00%
TOTAL	\$315.568.597.497	\$96.272.258.366	\$95.241.807.995	30,51%	30,18%

FUENTE: Reporte SIIF corte abril 30 de 2022 – Cálculos MinSalud

191302 – Fondo de Previsión Social del Congreso (Cesantías y Vivienda) - FONPRECON.

Esta Unidad tiene tan solo un 0,011% de la apropiación total del sector salud, no cuenta con recursos de Inversión y para este periodo registró compromisos de 16,74% y obligó 16,74%.

FONDO DE PREVISION SOCIAL DEL CONGRESO - CESANTIAS Y VIVIENDA					
RUBRO	APROPIACIÓN	COMPROMISOS	OBLIGACIONES	% COMP.	% OBLIG.
FUNCIONAMIENTO	\$4.406.114.430	\$737.513.701	\$737.513.701	16,74%	16,74%
INVERSIÓN	\$0	\$0	\$0	0,00%	0,00%
TOTAL	\$4.406.114.430	\$737.513.701	\$737.513.701	16,74%	16,74%

FUENTE: Reporte SIIF corte abril 30 de 2022 – Cálculos MinSalud

191401 – Fondo pasivo social de Ferrocarriles Nacionales de Colombia – salud

La Unidad de Salud del Fondo pasivo social de Ferrocarriles Nacionales de Colombia, con el 0,55% del total del presupuesto, presentó unos compromisos del 59% y obligaciones de tan solo 22,86% de acuerdo con el cuarto mes de la vigencia 2022. En los recursos de inversión cerró este mes con 42,14% de compromiso y 11,82% obligado.



FONDO PASIVO SOCIAL DE FERROCARRILES NACIONALES DE COLOMBIA - SALUD					
RUBRO	APROPIACIÓN	COMPROMISOS	OBLIGACIONES	% COMP.	% OBLIG.
FUNCIONAMIENTO	\$227.520.981.000	\$134.497.548.885	\$52.180.563.304	59,11%	22,93%
INVERSIÓN	\$1.500.000.000	\$632.171.283	\$177.262.388	42,14%	11,82%
TOTAL	\$229.020.981.000	\$135.129.720.168	\$52.357.825.693	59,00%	22,86%

FUENTE: Reporte SIIF corte abril 30 de 2022 – Cálculos MinSalud

191402 – Fondo pasivo social de Ferrocarriles Nacionales de Colombia – pensiones

La Unidad de pensiones del Fondo pasivo social de Ferrocarriles Nacionales de Colombia, con el 0,9% del total del presupuesto del Sector, registró un total de compromisos del 31,02% y obligaciones del 28,18% para el cierre del mes de abril de 2022.

FONDO PASIVO SOCIAL DE FERROCARRILES NACIONALES DE COLOMBIA -PENSIONES					
RUBRO	APROPIACIÓN	COMPROMISOS	OBLIGACIONES	% COMP.	% OBLIG.
FUNCIONAMIENTO	\$377.369.045.539	\$116.895.677.764	\$106.608.228.665	30,98%	28,25%
INVERSIÓN	\$1.225.700.000	\$551.603.385	\$90.926.812	45,00%	7,42%
TOTAL	\$378.594.745.539	\$117.447.281.149	\$106.699.155.477	31,02%	28,18%

FUENTE: Reporte SIIF corte abril 30 de 2022 – Cálculos MinSalud



CONCLUSIONES

Revisando las ejecuciones históricas se puede evaluar si el nivel promedio de compromiso en la serie histórica desde 2016 del 37,86% a cuarto mes es óptimo o no. Así las cosas, para el cierre del mes de abril fue el segundo más alto, siendo los años 2020 con 40,31% y 2022 con 39,18% los más altos. El promedio del porcentaje de avance oscilaba entre el 37,86% los últimos 6 años; lo cual refleja que se estuvo por encima 1,32%, esto con respecto al comportamiento de los últimos 6 años mencionados.

De manera comparativa con la vigencia anterior, la ejecución de la vigencia 2022 estuvo por encima en 1,36% con respecto a 2021 lo cual muestra una tendencia a aumentar frente a los recursos comprometidos a corte del cierre del mes actual.

Así las cosas, para el cierre del año 2022 falta por comprometer el 60,82%, lo cual conlleva a buscar estrategias para tener una utilización eficaz y eficiente de los recursos asignados al sector.

Es oportuno señalar que, el nivel de ejecución alcanzado por parte del Sector Salud y Protección Social en el mes de abril, da cuenta del importante esfuerzo realizado por aumentar año a año la ejecución de los recursos asignados al sector. Con esto, se espera que en la presente vigencia se pueda alcanzar un nivel de ejecución igual o superior al de vigencias anteriores.