



La salud  
es de todos

Minsalud

# *Informe de seguimiento a proyectos de inversión*

*Enero –Junio 2021*

*Oficina Asesora de Planeación y Estudios  
Sectoriales – Grupo Planeación*



## 1. Introducción




El seguimiento que efectúa la Oficina Asesora de Planeación y Estudios Sectoriales se fundamenta en criterios de impacto y cumplimiento, evidenciables en la calidad de la información registrada para cada proyecto de inversión en el aplicativo Seguimiento a Proyectos de Inversión SPI y en la generación de alertas tempranas que coadyuvan a los directores/gerentes de proyectos en la correcta toma de decisiones sobre el desempeño de los proyectos a su cargo.

En este sentido, el ejercicio de reporte se desarrolla una vez finalizado el plazo para registrar el avance a los meses de marzo, junio, septiembre y diciembre de los proyectos de inversión a cargo del Ministerio de Salud y Protección Social MSPS.

Los indicadores de seguimiento que se analizan son los siguientes:

- **% de Ejecución** = Obligación / Apropriación Vigente
- **% de Avance Físico del Producto** = % de Avance Indicadores de Producto ponderados con la Apropriación Vigente. Corresponde al porcentaje de ejecución registrado de los productos, ponderado por el peso que cada uno tiene en el costo total del proyecto
- **% de Avance Gestión** = % de Avance Indicadores de Gestión ponderados con la Apropriación Vigente. Es el porcentaje de los indicadores de gestión, de acuerdo con la ponderación registrada en el SUIFP.

Como parte de la metodología se han definido tres rangos de evaluación así:

ALTO	MEDIO	BAJO
$\geq 90$	$\geq 80 - < 90$	$< 80$
		

La estructura de este informe parte de la descripción de los resultados generales de la entidad, para luego realizar un análisis a nivel de despachos y viceministerios y luego alerta sobre resultados con una ejecución inferior al 80%, las cuales se detallan para cada dependencia.



## 2. Comparativo asignación de recursos por proyecto 2021 vs 2020

En la matriz que se muestra a continuación se observa que en el 100% de los proyectos que continuaron para la vigencia 2021 tuvieron incremento en su asignación presupuestal, de manera general el Ministerio tuvo un incremento del 29% de la asignación de recursos de inversión respecto del año 2020.

Es importante que desde el inicio de la presente vigencia fiscal se realicen las acciones referentes a garantizar una adecuada ejecución de los recursos, esto teniendo en cuenta que el porcentaje de ejecución para 2020 fue del 93%.

De otra parte, es preciso mencionar que en el año 2020 se ejecutaron 26 proyectos de inversión, para 2021 se tiene igual número de proyectos, sin embargo, como se observa en la matriz 2 proyectos que se encontraban vigentes en 2020 para el 2021 ya no tienen recursos pero para 2021 se incorporaron 2 nuevos proyectos por lo cual el número de proyectos en ejecución es el mismo.

Proyecto	Apropiación 2021	Apropiación 2020	Variación 2021 vs 2020 %
Fortalecimiento sistema de información de salud y protección social nacional	\$ 36.000.000.000	\$ 25.800.000.000	40
Mejoramiento de la calidad en la gestión de los agentes del sistema de salud a nivel nacional	\$ 1.800.000.000	\$ 1.288.000.000	40
Implementación de estrategias de comunicación para la promoción y divulgación de los temas relacionados con salud y protección social a nivel nacional	\$ 3.718.000.000	\$ 3.400.000.000	9
Fortalecimiento de los actores para la apropiación del enfoque diferencial en la atención en salud y promoción social en salud nacional	\$ 14.470.000.000	\$ 6.000.000.000	141
Apoyo para la implementación de las medidas de asistencia y rehabilitación a víctimas del conflicto armado nacional	\$ 13.000.000.000	\$ -	100
Apoyo al proceso de certificación de discapacidad nacional	\$ 10.000.000.000	\$ -	100
Implementación de la estrategia de la participación social en el sector salud y protección social nacional	\$ 206.000.000	\$ 200.000.000	3
Asistencia para incrementar la capacidad de respuesta del sector salud hacia la población afectada por emergencias y desastres nacional	\$ 1.800.000.000	\$ 1.000.000.000	80



Proyecto	Apropiación 2021	Apropiación 2020	Variación 2021 vs 2020 %
Fortalecimiento de los sistemas de gestión en el ministerio de salud y protección social nacional	\$ 707.178.800	\$ 480.000.000	47
Fortalecimiento de la cooperación y relaciones internacionales del sector salud nacional	\$ 740.000.000	\$ 500.000.000	48
Fortalecimiento de los procesos para la elaboración de estudios, investigaciones y evaluación de las políticas públicas sectoriales y de la gestión de información para toma de decisiones. Nacional	\$ 1.474.218.824	\$ 1.150.000.000	28
Fortalecimiento de la información relacionada con la situación de salud de la población a nivel nacional	\$ 40.210.000.000	\$ 26.274.223.840	53
Fortalecimiento de la rectoría y regulación de las tecnologías en salud en Colombia. Nacional	\$ 5.400.000.000	\$ 3.037.000.000	78
Implementación de acciones del programa ampliado de inmunizaciones - PAI nacional	\$ 433.442.607.510	\$ 350.501.895.505	24
Implementación de acciones de promoción de la salud y prevención de la enfermedad. Nacional	\$ 45.610.000.000	\$ 36.606.509.240	25
Fortalecimiento de la prestación de los servicios de salud en condiciones de integralidad, continuidad y calidad nacional	\$ 5.515.000.000	\$ 4.950.000.000	11
Mejoramiento de la capacidad instalada asociada a la prestación de servicios de salud nacional	\$ 20.000.000.000	\$ -	0
Fortalecimiento de la atención en salud de la población migrante no asegurada nacional	\$ 30.122.950.000	\$ -	0
Fortalecimiento de la capacidad del ministerio de salud y protección social para orientar la gestión del talento humano en salud. Nacional	\$ 2.000.000.000	\$ 1.000.000.000	100
Análisis de tecnologías en salud que benefician la prestación de los servicios en salud. Nacional	\$ 3.710.000.000	\$ 3.500.000.000	6
Implementación del sistema de gestión financiera y administrativa de los recursos del sector salud a nivel nacional	\$ 2.000.000.000	\$ 1.700.000.000	18
Actualización del plan de beneficios en salud unidad de pago por capitación y su impacto presupuestal respecto a las necesidades en salud de la población nacional	\$ 4.240.000.000	\$ 4.000.000.000	6



Proyecto	Apropiación 2021	Apropiación 2020	Variación 2021 vs 2020 %
Fortalecimiento de la rectoría para el mejoramiento del acceso a los servicios de salud en el sistema general de seguridad social en salud -SGSSS- nacional	\$ 2.000.000.000	\$ 1.550.000.000	29
Fortalecimiento del entorno laboral en el ministerio de salud y protección social a nivel nacional	\$ 600.000.000	\$ 300.000.000	100
Remodelación de las sedes del ministerio de salud y protección social Bogotá	\$ 500.000.000	\$ 400.000.000	25
Implementación del modelo de servicio al ciudadano en el sector salud a nivel nacional	\$ 337.308.000	\$ 150.000.000	125
Apoyo a entidades territoriales y ese en proyectos que mejoren la capacidad resolutive en la prestación de servicios de salud - nacional	\$ -	\$ 10.000.000.000	-100
Asistencia financiera para promover el proceso de formación de residentes que cursan especializaciones prioritarias para la salud nacional	\$ -	\$ 45.000.000.000	-100
<b>Total</b>	<b>\$ 679.603.263.134</b>	<b>\$ 528.787.628.585</b>	

Fuente: Elaboración propia basada en el SIIF



### 3. Ejecución financiera de los proyectos de inversión

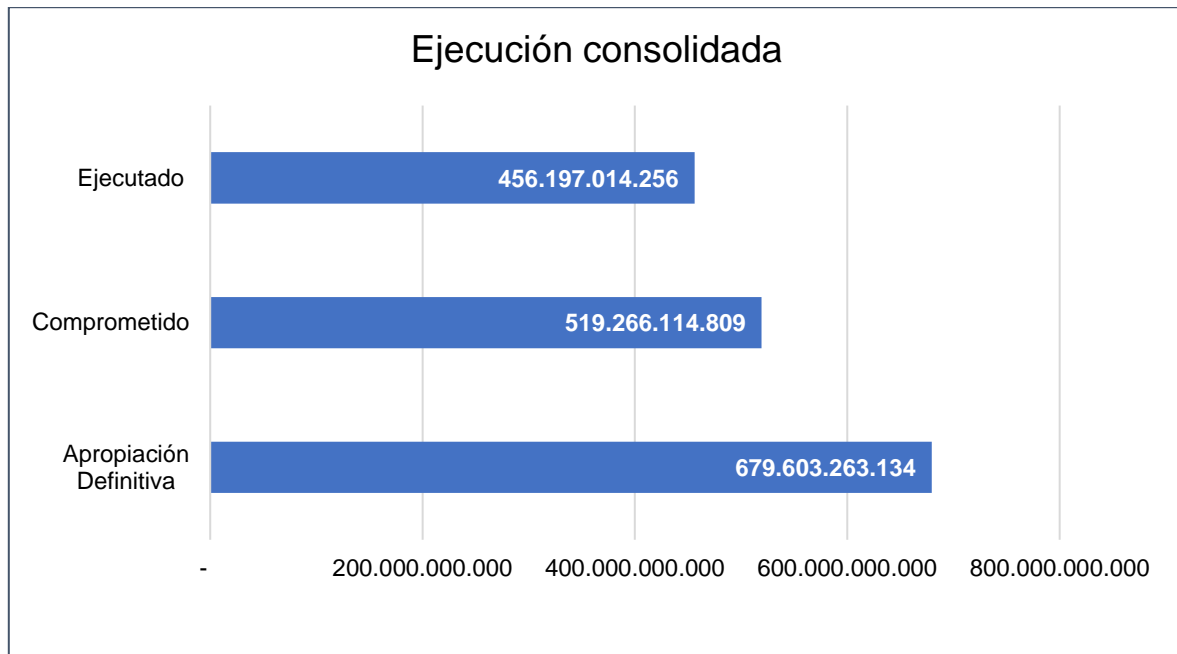
El Ministerio de Salud y Protección Social MSPS para la vigencia 2021 tiene una apropiación presupuestal de recursos de inversión por valor de \$ 679.603.263.134, de los cuales se ha comprometido un valor de \$ 519.266.114.809 equivalentes al 76% de los recursos y se ha ejecutado \$ 456.197.014.256 equivalentes al 67%, se debe precisar que este resultado está jalonado principalmente por 3 proyectos de inversión “Fortalecimiento sistema de información de salud y protección social nacional”, “Implementación de acciones del programa ampliado de inmunizaciones - PAI” y “Apoyo al proceso de certificación de discapacidad nacional”.

A continuación se muestra gráficamente el avance consolidado de la ejecución de recursos para el segundo trimestre 2021.

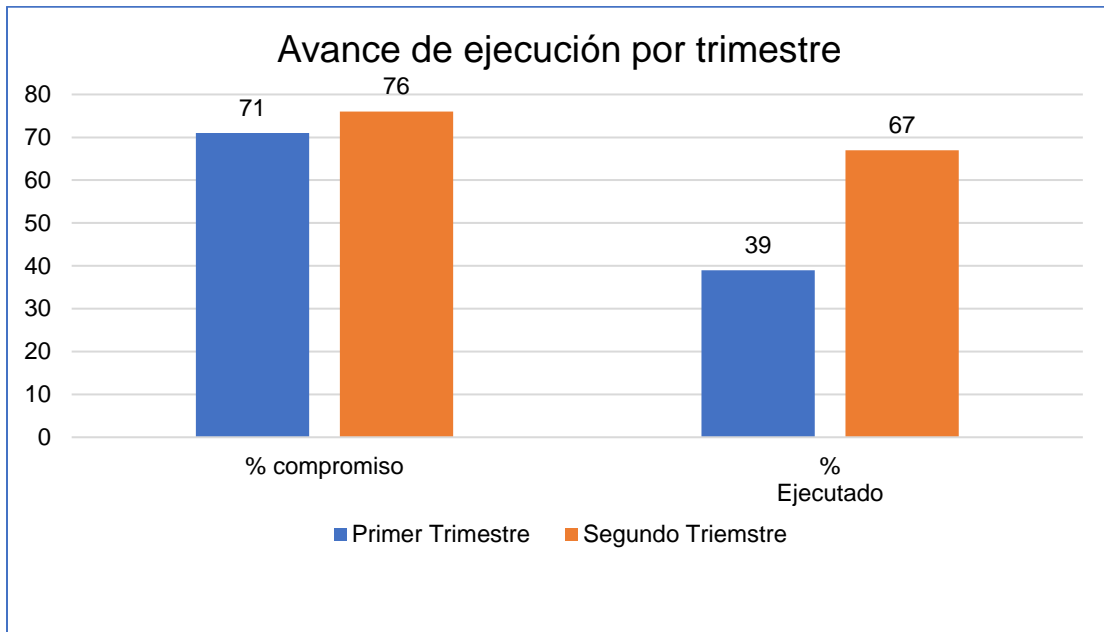
**CONSOLIDADO EJECUCIÓN DE RECURSOS INVERSIÓN MSPS 2021**

Apropiación Definitiva	Comprometido	% Comprometido	Ejecutado	% Ejecutado
679.603.263.134	519.266.114.809	76%	456.197.014.256	67%

Fuente SIIF Nación junio 30



Los resultados anteriores comparados con el 1er trimestre 2021 respecto a los compromisos muestran un incremento de 5 puntos porcentuales, mientras que la ejecución presenta un importante incremento con 28 puntos porcentuales, comparado con el 2do trimestre del 2020 el resultado actual supera los compromisos en 7 puntos y la ejecución en 3 puntos, visto gráficamente sería así:





#### 4. Ejecución física, financiera y de gestión por programa presupuestal

En la siguiente tabla se observa el avance realizado por programa presupuestal siendo el de “Salud pública y prestación de servicios” el que jalona el resultado consolidado respecto al avance financiero, físico y de gestión, mientras que el programa de “Fortalecimiento de la gestión y dirección del Sector Salud y Protección Social” es el más rezagado respecto al avance financiero y de gestión.

Programa Presupuestal	Proyectos por Programa	Apropiación Vigente	Obligaciones	Ejecución %	Avance físico %	Avance de Gestión %
Salud pública y prestación de servicios	16	\$ 663.294.557.510	\$ 452.609.718.587	68,24	43,17	43,49
Fortalecimiento de la gestión y dirección del Sector Salud y Protección Social	6	\$ 4.358.705.624	\$ 887.937.197	20,37	39,51	35,65
Aseguramiento y administración del Sistema General de la Seguridad Social en Salud - SGSSS	4	\$ 11.950.000.000	\$ 2.699.358.472	22,59	43	33,4
<b>TOTAL</b>	<b>26</b>	<b>\$ 679.603.263.134</b>	<b>\$ 456.197.014.256</b>	<b>67</b>	<b>43,14</b>	<b>43,26</b>

Fuente SPI corte junio





## 5. Seguimiento por Despacho

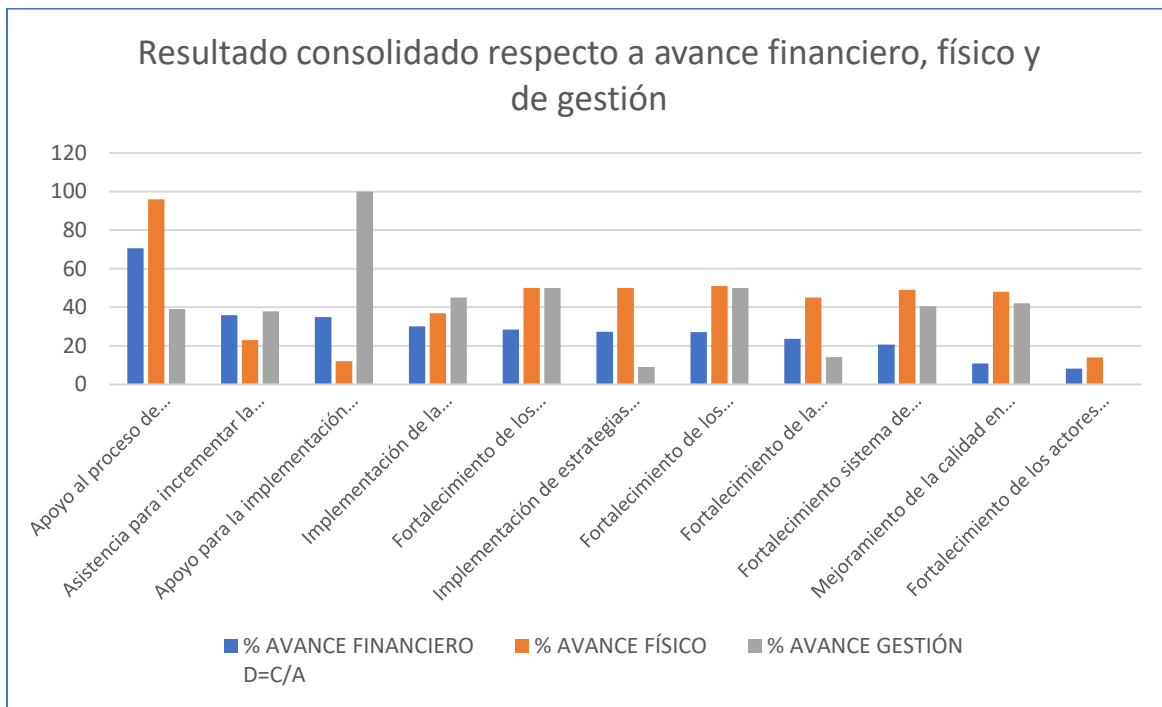
### 5.1. Despacho del Ministro.

El Despacho del Ministro a través de las Oficinas de TIC, Calidad, Promoción Social, Comunicaciones, Gestión Territorial de Emergencias y Desastres y Asesora de Planeación y Estudios Sectoriales, cuenta con 11 proyectos de inversión por valor de \$ 83.915.397.624, de los cuales se ha comprometido el 57% y ejecutado el 27%.

CONSOLIDADO EJECUCIÓN DE RECURSOS INVERSIÓN MSPS 2021				
Apropiación Definitiva	Comprometido	% Comprometido	Ejecutado	% Ejecutado
\$ 83.915.397.624	\$ 47.845.403.177	57%	\$ 22.969.713.600	27%

Fuente SIIF Nación junio 30

A continuación, se presenta en detalle el avance por proyecto de inversión ordenados de mayor a menor respecto a la ejecución financiera, de manera consolidada el resultado no es favorable teniendo en cuenta que los compromisos solo alcanzan un 57% y el pago de los mismos solo llega al 27%. Analizando individualmente los proyectos se puede notar que el avance financiero de ninguno de los proyectos está en verde de acuerdo a los criterios de calificación definidos para este informe, es imperante que todos los proyectos agilicen los trámites de pago y avance en las metas tanto de producto como de gestión.





DEPENDENCIA	PROYECTO	APROPIACIÓN VIGENTE 2021 A	COMPROMISOS A 30 DE JUNIO 2021 B	OBLIGADO A 30 DE JUNIO 2021 C	% AVANCE FINANCIERO D=C/A	% AVANCE FÍSICO	% AVANCE GESTIÓN
Oficina de Promoción Social	Apoyo al proceso de certificación de discapacidad nacional	\$ 10.000.000.000	\$ 7.117.888.373	\$ 7.053.802.373	✗ 70,54	✓ 96	✗ 39
Oficina de Gestión Territorial Emergencias y Desastres	Asistencia para incrementar la capacidad de respuesta del sector salud hacia la población afectada por emergencias y	\$ 1.800.000.000	\$ 1.470.345.340	\$ 646.609.589	✗ 35,92	✗ 23	✗ 38
Oficina de Promoción Social	Apoyo para la implementación de las medidas de asistencia y rehabilitación a víctimas del	\$ 13.000.000.000	\$ 10.244.495.752	\$ 4.550.873.395	✗ 35,01	✗ 12	✓ 100
Oficina de Gestión Territorial Emergencias y Desastres	Implementación de la estrategia de la participación social en el sector salud y protección social nacional	\$ 206.000.000	\$ 153.020.390	\$ 62.164.303	✗ 30,18	✗ 37	✗ 45
Oficina Asesora de Planeación y Estudios Sectoriales - OAPES	Fortalecimiento de los procesos para la elaboración de estudios, investigaciones y evaluación de las políticas públicas sectoriales	\$ 1.474.218.824	\$ 1.016.477.071	\$ 420.228.390	✗ 28,51	✗ 50	✗ 50
Grupo de Comunicaciones	Implementación de estrategias de comunicación para la promoción y divulgación de los temas relacionados con salud y protección social a nivel nacional	\$ 3.718.000.000	\$ 2.512.159.810	\$ 1.012.802.747	✗ 27,24	✗ 50	✗ 9
Oficina Asesora de Planeación y Estudios Sectoriales - OAPES	Fortalecimiento de los sistemas de gestión en el ministerio de salud y protección social nacional	\$ 707.178.800	\$ 510.908.136	\$ 191.940.836	✗ 27,14	✗ 51	✗ 50
Grupo de Cooperación y Relaciones Internacionales	Fortalecimiento de la cooperación y relaciones internacionales del sector salud nacional	\$ 740.000.000	\$ 517.062.172	\$ 175.502.438	✗ 23,72	✗ 45	✗ 14,2
Oficina de TIC	Fortalecimiento sistema de información de salud y protección social nacional	\$ 36.000.000.000	\$ 19.879.484.398	\$ 7.462.199.164	✗ 20,73	✗ 49	✗ 40,6
Oficina de Calidad	Mejoramiento de la calidad en la gestión de los agentes del sistema de salud a nivel nacional	\$ 1.800.000.000	\$ 456.500.000	\$ 196.133.333	✗ 10,9	✗ 48	✗ 42
Oficina de Promoción Social	Fortalecimiento de los actores para la apropiación del enfoque diferencial en la atención en	\$ 14.470.000.000	\$ 3.967.061.736	\$ 1.197.457.032	✗ 8,28	✗ 14	✗ 0
<b>TOTAL</b>		<b>\$ 83.915.397.624</b>	<b>\$ 47.845.403.177</b>	<b>\$ 22.969.713.600</b>			

Fuente: Elaboración propia con resultados tomados del SPI a junio 30



### 5.2. Viceministerio de Salud Pública y Prestación de Servicios

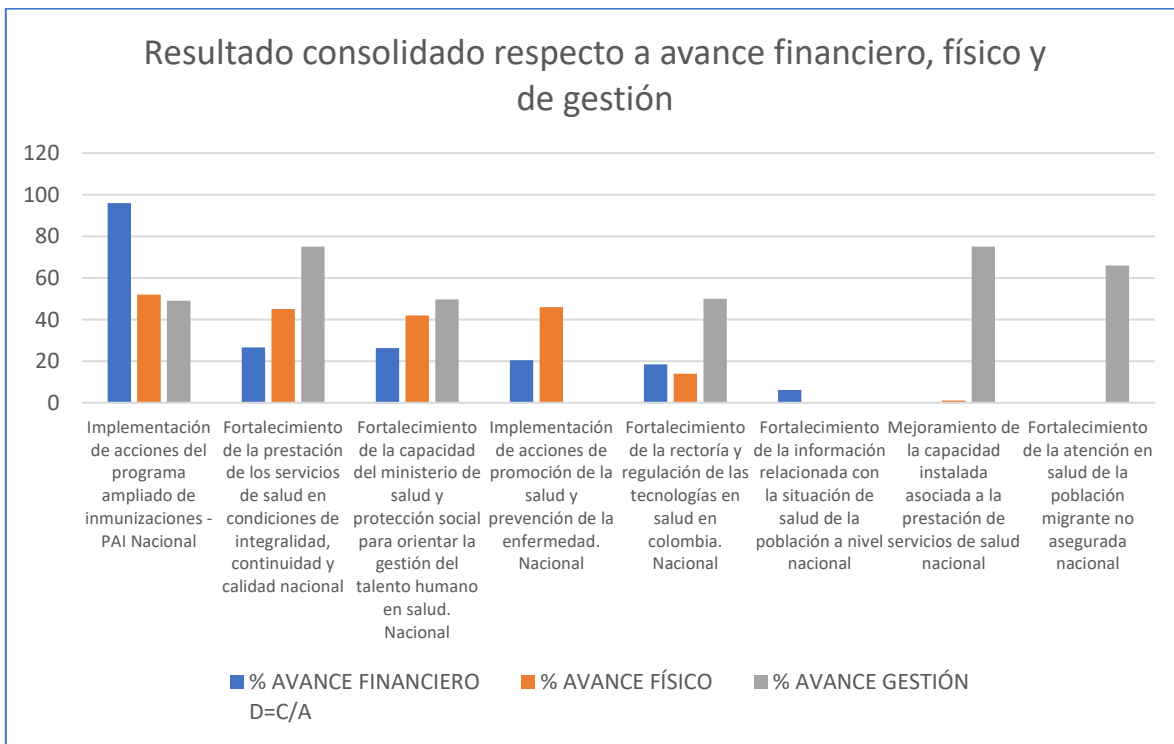
El Viceministerio de Salud Pública y Prestación de Servicios a través de las Direcciones de Epidemiología y Demografía, Medicamentos y Tecnologías en Salud, Promoción y Prevención, Prestación de Servicios y Atención Primaria, y Desarrollo del Talento Humano en Salud, con 8 proyectos que le dan un total de \$582.300.557.510, siendo éste el Despacho con la mayor proporción de recursos de inversión.

CONSOLIDADO EJECUCIÓN DE RECURSOS INVERSIÓN MSPS 2021				
Apropiación Definitiva	Comprometido	% Comprometido	Ejecutado	% Ejecutado
\$ 582.300.557.510	\$ 463.136.046.493	80%	\$ 430.427.676.651	74%

Fuente SIIF junio 30

Se observa que el compromiso llega al 80% y la ejecución al 74%, estos dos resultados son favorable teniendo en cuenta los criterios de calificación el compromiso ya está en semáforo verde con un 80% y la ejecución en amarillo en el 74%.

A continuación, se detalla el avance por proyecto de inversión y se analizan los casos que presentan mayores variaciones.





DEPENDENCIA	PROYECTO	APROPIACIÓN VIGENTE 2021 A	COMPROMISOS A 30 DE JUNIO 2021 B	OBLIGADO A 30 DE JUNIO 2021 C	% AVANCE FINANCIERO D=C/A	% AVANCE FÍSICO	% AVANCE GESTIÓN
Dirección de Promoción y Prevención	Implementación de acciones del programa ampliado de inmunizaciones - PAI Nacional	\$ 433.442.607.510	\$ 425.535.841.079	\$ 415.625.936.179	✓ 95,89	✗ 52	✗ 49
Dirección de Prestación de Servicios y Atención Primaria	Fortalecimiento de la prestación de los servicios de salud en condiciones de integralidad, continuidad y calidad nacional	\$ 5.515.000.000	\$ 3.466.091.244	\$ 1.462.826.933	✗ 26,53	✗ 45	✗ 75
Dirección de Desarrollo del TH en Salud	Fortalecimiento de la capacidad del ministerio de salud y protección social para orientar la gestión del talento humano en	\$ 2.000.000.000	\$ 1.271.781.641	\$ 525.646.863	✗ 26,28	✗ 42	✗ 49,7
Dirección de Promoción y Prevención	Implementación de acciones de promoción de la salud y prevención de la enfermedad. Nacional	\$ 45.610.000.000	\$ 21.935.019.658	\$ 9.325.084.825	✗ 20,45	✗ 46	✗ 0
Dirección de Medicamentos y Tecnologías en Salud	Fortalecimiento de la rectoría y regulación de las tecnologías en salud en Colombia. Nacional	\$ 5.400.000.000	\$ 2.620.303.568	\$ 994.841.072	✗ 18,42	✗ 14	✗ 50
Dirección de Epidemiología y Demografía	Fortalecimiento de la información relacionada con la situación de salud de la población a nivel nacional	\$ 40.210.000.000	\$ 8.208.247.978	\$ 2.465.907.078	✗ 6,13	✗ 0	✗ 0
Dirección de Prestación de Servicios y Atención Primaria	Mejoramiento de la capacidad instalada asociada a la prestación de servicios de salud nacional	\$ 20.000.000.000	\$ 98.761.325	\$ 27.433.701	✗ 0,14	✗ 1	✗ 75
Dirección de Prestación de Servicios y Atención Primaria	Fortalecimiento de la atención en salud de la población migrante no asegurada nacional	\$ 30.122.950.000	\$ -	\$ -	✗ 0	✗ 0	✗ 66
<b>TOTAL</b>		<b>\$ 582.300.557.510</b>	<b>\$ 463.136.046.493</b>	<b>\$ 430.427.676.651</b>			

Fuente: Elaboración propia con resultados tomados del SPI a junio 30

A pesar de que de manera consolidada el resultado es favorable, analizando individualmente los proyectos se puede notar que el avance financiero de solo uno de los proyectos está en verde de acuerdo a los criterios de calificación definidos para este informe, dicho proyecto es el del Programa Ampliado de Inmunizaciones PAI, por su gran volumen de recursos hace que el resultado consolidado se encuentre en un porcentaje del 95%, sin embargo, los demás proyectos de manera individual presentan resultados bajos tanto en la ejecución financiera como en la física y de gestión es necesario que todos los proyectos agilicen los trámites de compromiso, pago y avance en las metas tanto de producto como de gestión.

### 5.3. Viceministerio de Protección Social

El Viceministerio de Protección Social a través de las Direcciones de Regulación de Beneficios Costos y Tarifas del Aseguramiento en Salud, Regulación de la Operación del Aseguramiento en Salud, Riesgos Laborales y Pensiones, y Financiamiento Sectorial cuenta con 4 proyectos de inversión por valor de \$11.950.000.000, con un compromiso del 65% y una ejecución del 23%, los cuales han tenido un incremento respecto del primer trimestre de 42 y 16 puntos porcentuales respectivamente.



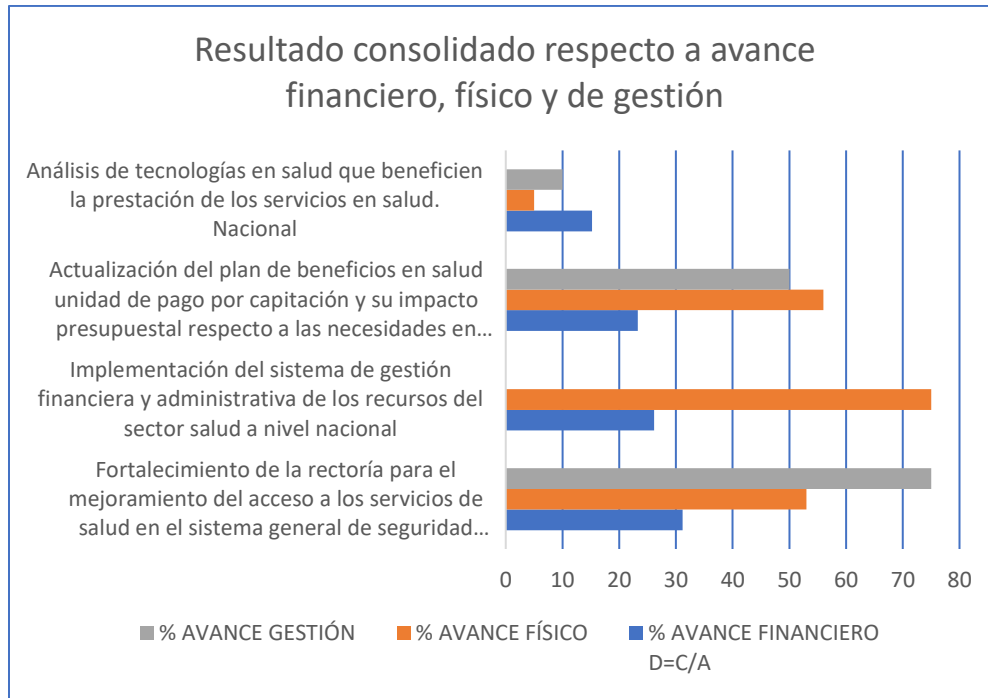
CONSOLIDADO EJECUCIÓN DE RECURSOS INVERSIÓN MSPS 2021				
Apropiación Definitiva	Comprometido	% Comprometido	Ejecutado	% Ejecutado
\$ 11.950.000.000	\$ 7.778.927.639	65%	2.699.358.472	23%

Fuente SIIF Nación junio 30

A continuación, se detalla el resultado por proyecto de inversión, el cual de manera más ágil permite identificar las variaciones que serán sujeto de análisis seguidamente.

DEPENDENCIA	PROYECTO	APROPIACIÓN VIGENTE 2021 A	COMPROMISOS A 30 DE JUNIO 2021 B	OBLIGADO A 30 DE JUNIO 2021 C	% AVANCE FINANCIERO D=C/A	% AVANCE FÍSICO	% AVANCE GESTIÓN
Dirección de Regulación de la Operación en Salud, Riesgos Laborales y Pensiones	Fortalecimiento de la rectoría para el mejoramiento del acceso a los servicios de salud en el sistema general de seguridad social en salud -SGSSS- nacional	\$ 2.000.000.000	\$ 1.134.520.836	\$ 623.692.214	31,19	53	75
Dirección de Financiamiento Sectorial	Implementación del sistema de gestión financiera y administrativa de los recursos del sector salud a nivel nacional	\$ 2.000.000.000	\$ 1.574.124.916	\$ 523.452.614	26,17	75	0
Dirección de Regulación de Beneficios, Costos y Tarifas del Aseguramiento en Salud	Actualización del plan de beneficios en salud unidad de pago por capitación y su impacto presupuestal respecto a las necesidades en salud de la población nacional	\$ 4.240.000.000	\$ 2.245.854.928	\$ 987.328.252	23,29	56	50
Dirección de Regulación de Beneficios, Costos y Tarifas del Aseguramiento en Salud	Análisis de tecnologías en salud que benefician la prestación de los servicios en salud. Nacional	\$ 3.710.000.000	\$ 2.824.426.959	\$ 564.885.392	15,23	5	10
<b>TOTAL</b>		<b>11.950.000.000</b>	<b>7.778.927.639</b>	<b>2.699.358.472</b>			

Fuente: Elaboración propia con resultados tomados del SPI a junio 30



La generalidad de los proyectos presenta una baja ejecución financiera, todos por debajo del 32%, a pesar de este resultado se observa que hay ejecuciones físicas, es decir, entrega de productos del 75%, 56% y 53% lo que podría indicar que los proyectos no necesitan los recursos asignados para el cumplimiento de las metas, razón por lo cual es importante mantener el equilibrio entre lo comprometido, lo pagado y el avance en los productos.

#### 5.4. Secretaría General

La Secretaría General a través de las Subdirecciones de Gestión del Talento Humano, Gestión de Operaciones y el Grupo de Atención al Ciudadano, cuenta con 3 proyectos de inversión por valor de \$ 1.437.308.000, de los cuales se ha comprometido el 35% y se ha pagado el 7%, este resultado comparado con el segundo trimestre del 2020 es superior pues el compromiso era del 10% y lo ejecutado del 6%, a pesar de lo anterior es indispensable que se prioricen las actividades necesarias para dinamizar el compromiso y el pago.

CONSOLIDADO EJECUCIÓN DE RECURSOS INVERSIÓN MSPS 2021				
Apropiación Definitiva	Comprometido	% Comprometido	Ejecutado	% Ejecutado
\$ 1.437.308.000	\$ 505.737.500	35%	\$ 100.265.533	7%

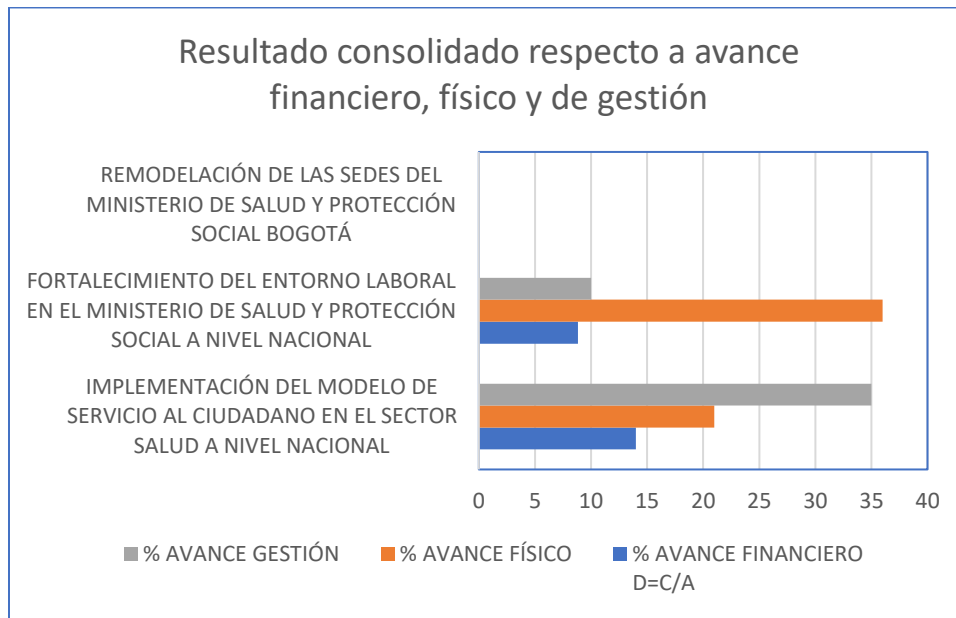
Fuente SIIF junio 30

A continuación, se detalla el avance por proyecto de inversión y se analizarán los casos que presentan mayores variaciones.



DEPENDENCIA	PROYECTO	APROPIACIÓN VIGENTE 2021 A	COMPROMISOS A 30 DE JUNIO 2021 B	OBLIGADO A 30 DE JUNIO 2021 C	% AVANCE FINANCIERO D=C/A	% AVANCE FÍSICO	% AVANCE GESTIÓN
Grupo Atención al Ciudadano	IMPLEMENTACIÓN DEL MODELO DE SERVICIO AL CIUDADANO EN EL SECTOR SALUD A NIVEL NACIONAL	\$ 337.308.000	\$ 237.361.500	\$ 47.198.866	X 13,99	X 21	X 35
Subdirección de Gestión del Talento Humano	FORTALECIMIENTO DEL ENTORNO LABORAL EN EL MINISTERIO DE SALUD Y PROTECCIÓN SOCIAL A NIVEL NACIONAL	\$ 600.000.000	\$ 228.875.000	\$ 53.066.667	X 8,84	X 36	X 10
Subdirección de Gestión de Operaciones	REMODELACIÓN DE LAS SEDES DEL MINISTERIO DE SALUD Y PROTECCIÓN SOCIAL BOGOTÁ	\$ 500.000.000	\$ 39.501.000	\$ -	X 0,00	X 0	X 0
<b>TOTAL</b>		<b>\$ 1.437.308.000</b>	<b>\$ 505.737.500</b>	<b>\$ 100.265.533</b>			

Fuente: Elaboración propia con resultados tomados del SPI a junio 30



Se observa que el proyecto de inversión “Remodelación de las sedes del Ministerio de Salud y Protección Social” no presenta ningún tipo de avance, mientras que los demás proyectos avanzaron en sus resultados levemente, de igual forma como se mencionó en el párrafo anterior es imperante se dinamice la ejecución de recursos rápidamente teniendo en cuenta que ya transcurrió el primer semestre del año y teniendo en cuenta los tiempos en los procesos de contratación y ejecución de los contratos el tiempo que resta de la vigencia puede ser corto.



## 6. TRAZADORES PRESUPUESTALES

El Ministerio de Salud y Protección Social reporta compromisos con 9 trazadores presupuestales, los cuales son atendidos a través de 7 proyectos de inversión.

A continuación se presentan los avances registrados en el SPI con cargo a proyectos de inversión con corte a junio 30 de 2021, las cifras se presentan en millones de pesos.

### 6.1 Equidad de la Mujer:

El valor total a invertir para equidad de la mujer es de 6.259 millones de pesos, encaminados a realizar acciones para mujer libre de violencias y salud y derechos sexuales y reproductivos aportados por 3 proyectos de inversión.

Dimensión	Proyectos	Inversión Transversal (Millones\$)	Ejecución Transversal (Obli./Aprop.)	Avance Metas
Mujer libre de violencias	2018011000059 - Fortalecimiento de los actores para la apropiación del enfoque diferencial en la atención en salud y promoción social en salud nacional	98	30%	14%
	2018011000061 - Apoyo para la implementación de las medidas de asistencia y rehabilitación a víctimas del conflicto armado nacional	5.800	35%	12%
	2018011000211 - Implementación de acciones de promoción de la salud y prevención de la enfermedad. Nacional	265	18%	46%
Salud y derechos sexuales y reproductivos	2018011000211 - Implementación de acciones de promoción de la salud y prevención de la enfermedad. Nacional	95	0%	46%
<b>TOTAL</b>		<b>6.259</b>	<b>34%</b>	<b>14%</b>

Fuente SPI junio 30

### 6.2 Construcción de paz:

A través de este trazador el Ministerio da cumplimiento a los compromisos de los Acuerdos de Paz, por tal razón es el que mayor valor de recursos tiene asignados los cuales ascienden a la suma de 92.403 millones de pesos a través de la concurrencia de 5 proyectos de inversión mostrando un avance de metas del 45%.

DIMENSION	Proyectos	Inversión Transversal (Millones\$)	Ejecución Transversal (Obli./Aprop.)	Avance Metas
-----------	-----------	------------------------------------	--------------------------------------	--------------





1. Reforma Rural Integral - 1.3. Desarrollo social: SALUD	2018011000213 - fortalecimiento de la prestación de los servicios de salud en condiciones de integralidad, continuidad y calidad nacional	358	0%	45%
1. Reforma Rural Integral - 1.3. Desarrollo social: SALUD	2018011000221 - fortalecimiento de la capacidad del ministerio de salud y protección social para orientar la gestión del talento humano en salud. Nacional	15	45%	42%
1. Reforma Rural Integral - 1.8. Planes de acción para la transformación regional	2018011000202 - implementación de acciones del programa ampliado de inmunizaciones - PAI nacional	-	0%	52%
1.99. Iniciativas PATR (sin indicadores PMI)	2018011000202 - implementación de acciones del programa ampliado de inmunizaciones - PAI nacional	77.491	100%	52%
3. Fin del Conflicto - 3.2 Reincorporación de las FARC EP a la vida civil	2018011000059 - fortalecimiento de los actores para la apropiación del enfoque diferencial en la atención en salud y promoción social en salud nacional	2.200	0%	14%
4. Solución al problema de las drogas - 4.2. Prevención del Consumo y Salud Pública	2018011000211 - implementación de acciones de promoción de la salud y prevención de la enfermedad. Nacional	763	25%	46%
5. Víctimas del conflicto - 5.4 Reparación integral para la construcción de Paz	2018011000061 - apoyo para la implementación de las medidas de asistencia y rehabilitación a víctimas del conflicto armado nacional	13.000	35%	12%
<b>TOTAL</b>		<b>93.827</b>	<b>88%</b>	<b>45%</b>

Fuente SPI junio 30

### 6.3 Desplazados:

A través del proyecto de inversión “Apoyo para la implementación de las medidas de asistencia y rehabilitación a víctimas del conflicto armado.” Se brinda atención enfocada a la reparación y rehabilitación de personas desplazadas que han sido víctimas del conflicto armado.

DIMENSION	Proyectos	Inversión Transversal (Millones\$)	Ejecución Transversal (Obli./Aprop.)	Avance Metas
Reparación - Rehabilitación	2018011000061 - apoyo para la implementación de las medidas de asistencia y rehabilitación a víctimas del conflicto armado nacional	11.700	35%	12%
<b>TOTAL</b>		<b>11.700</b>	<b>35%</b>	<b>12%</b>

Fuente SPI junio 30



### 6.4 Grupos Étnicos:

Las poblaciones que se atienden a través de los proyectos de inversión que se observan en el siguiente cuadro se benefician de inversiones que brindan acciones encaminadas a atender las necesidades de las poblaciones NARP y ROM.

#### NARP

Dimensión	Proyectos	Inversión Transversal (Millones\$)	Ejecución Transversal (Obli./Aprop.)	Avance Metas
Población Afrocolombiana	2018011000059 - fortalecimiento de los actores para la apropiación del enfoque diferencial en la atención en salud y promoción social en salud nacional	500	0%	14%
	2018011000061 - apoyo para la implementación de las medidas de asistencia y rehabilitación a víctimas del conflicto armado nacional	360	0%	12%
TOTAL		360	0%	12%

Fuente SPI junio 30

#### ROM

Es importante precisar que los recursos asignados para el primer trimestre eran 60 millones de pesos, sin embargo, en el presente seguimiento se registra un valor de 120 millones de pesos, así mismo sucede con el avance de las metas se afecta una vez se asignan mayores recursos se incorporan mayores metas por lo cual tuvo una variación.

Dimensión	Proyectos	Inversión Transversal (Millones\$)	Ejecución Transversal (Obli./Aprop.)	Avance Metas
Rom	2018011000059 - FORTALECIMIENTO DE LOS ACTORES PARA LA APROPIACIÓN DEL ENFOQUE DIFERENCIAL EN LA ATENCIÓN EN SALUD Y PROMOCIÓN SOCIAL EN SALUD NACIONAL	120	0%	14%
TOTAL		120	0%	14%

Fuente SPI junio 30



### 6.5 Víctimas:

Al igual que la población desplazada la población víctima también recibe atención a través del proyecto de inversión “Apoyo para la implementación de las medidas de asistencia y rehabilitación a víctimas del conflicto armado.”

Dimensión	Proyectos	Inversión Transversal (Millones\$)	Ejecución Transversal (Obli./Aprop.)	Avance Metas
Reparación - Rehabilitación	2018011000061 - apoyo para la implementación de las medidas de asistencia y rehabilitación a víctimas del conflicto armado nacional	13.000	35%	12%
TOTAL		13.000	35%	12%

Fuente SPI junio 30

### 6.6 Discapacidad e Inclusión Social

Los compromisos adquiridos con la población discapacitada cuentan con 2 proyectos de inversión con un valor total de 10.551 millones de pesos.

Es importante precisar que el avance de ejecución en el primer trimestre fue del 66,1%, sin embargo, en el presente seguimiento se registra un 58% debido a que se incorporaron recursos adicionales del proyecto de inversión "fortalecimiento de los actores para la apropiación del enfoque diferencial en la atención en salud y promoción social en salud nacional" por valor de 1,748 millones de pesos lo cual modifica los resultados, así mismo sucede con el avance de las metas.

Dimensión	Proyectos	Inversión Transversal (Millones\$)	Ejecución Transversal (Obli./Aprop.)	Avance Metas
Discapacidad e Inclusión Social	2018011000059 - fortalecimiento de los actores para la apropiación del enfoque diferencial en la atención en salud y promoción social en salud nacional	2.299	2%	14%
Discapacidad e Inclusión Social	2019011000032 - Apoyo al proceso de certificación de discapacidad Nacional	10.000	71%	96%
TOTAL		12.299	58%	81%

Fuente SPI junio 30

### 6.7 Tecnologías de la información y comunicaciones:



El Ministerio de Salud y Protección Social con un único proyecto ejecuta recursos asociados al trazador de las TIC

Dimensión	Proyectos	Inversión Transversal (Millones\$)	Ejecución Transversal (Obli./Aprop.)	Avance Metas
Aplicaciones / software	2017011000477 - Fortalecimiento sistema de información de salud y protección social nacional	1.212	3%	49%
Infraestructura/hardware	2017011000477 - Fortalecimiento sistema de información de salud y protección social nacional	2.828	0%	49%
Servicios	2017011000477 - Fortalecimiento sistema de información de salud y protección social nacional	31.960	23%	49%
TOTAL		36.000	21%	49%

Fuente SPI junio 30

### 6.8 Seguridad alimentaria:

Este trazador presupuestal fue desagregado a partir de la presente vigencia, en años anteriores se encontraba incorporado con el trazador de construcción de paz.

Dimensión	Proyectos	Inversión Transversal (Millones\$)	Ejecución Transversal (Obli./Aprop.)	Avance Metas
Acceso	2018011000211 - Implementación de acciones de promoción de la salud y prevención de la enfermedad. Nacional	487	29%	46%
TOTAL		487	29%	46%

Fuente SPI junio 30



## 7. CONCLUSIONES Y RECOMENDACIONES

1. El Ministerio de Salud y Protección Social de manera consolidada presenta un avance en la ejecución de recursos de inversión del 67%, el cual de conformidad con los criterios de seguimiento establecidos es bajo visto desde los criterios de calificación establecidos para el presente informe.
2. Es necesario realizar un análisis por proyecto de inversión para determinar acciones tendientes a la mejora en la ejecución de los recursos de proyectos de inversión que presentan ejecución financiera por debajo del 80%, realizar dicha revisión al interior de cada proyecto permitirá establecer las acciones que consideren necesarias para lograr equilibrio físico, financiero y de gestión durante la ejecución de los mismos.
3. Se recomienda iniciar procesos de contratación en el primer trimestre de cada vigencia que permitan mejorar la ejecución financiera de los proyectos de inversión y la obtención de productos.
4. Se reitera la necesidad de que los proyectos carguen el informe avance mensual proyectos de inversión formato DESF24 en el link de anexos del SPI. Esto permite conservar la trazabilidad de las modificaciones que se realicen a los proyectos e identificar las dificultades que se hayan presentado para el logro de las metas.
5. Es oportuno señalar que, de acuerdo a la Circular 032 de la Contraloría General de la república, la información que requiera este ente de control en relación con la ejecución de los proyectos de inversión va a ser tomada del aplicativo de Seguimiento a Proyectos de Inversión SPI, entre otros. Por esta razón se invita a que diligencien este sistema de información con la oportunidad y calidad requeridas.

Elaboró: Grupo Planeación.