



**La salud  
es de todos**

**Minsalud**



## RUTA PARA REGISTRAR AUTORIDADES LOCALES EN MIPRES

Oficina TIC – Enero de 2020

# Contenido

01. PASOS
02. GENERAR TOKEN

# 01. PASOS

# Como Actualizar el registro de la Entidad Territorial

1. Ingresar a [www.miseguridadsocial.gov.co](http://www.miseguridadsocial.gov.co)

## Representante Legal

1. Persona  
Natural

2. Persona  
Jurídica

3. Nombrar  
Delegado

Departamento: Gobernador  
Distrito: Alcalde

RUT

# Como Actualizar el registro de la Entidad Territorial

[www.miseguridadsocial.gov.co](http://www.miseguridadsocial.gov.co)

Delegado

Persona Natural

MIPRES

La salud es de todos Minsalud Administración de Usuarios

REGISTRAR USUARIO

SELECCIONE EL TIPO DE USUARIO

Profesional de la salud Delegado Administrativo Servicio Social Obligatorio Otro Usuario

REGISTRAR USUARIO (Administrador EPS-IPS-Entidad Territorial-Proveedor)

Tipo de entidad --Seleccione-- Nit de la entidad (sin dígito de verificación)

Tipo identificación delegado --Seleccione-- Número identificación delegado

TCE4K Actualizar imagen Ingrese el código de la imagen

Registrar

# Como Actualizar el registro de la Entidad Territorial

## TIPS A TENER EN CUENTA PARA EL CARGUE DEL RUT

- Actualizar el Rut de acuerdo con la nueva Autoridad Local (gobernador o alcalde, según aplique).
- El documento debe estar completo, es decir, las tres páginas que corresponden, se deben adjuntar en formato PDF y verificar que este documento no supere 1MB de capacidad.
- El Rut debe ser legible y/o nítido.
- La fecha de expedición del Rut no debe ser superior a un año.
- El documento que se adjunta debe acreditar la persona que está realizando el registro como representante legal principal de la empresa (gobernador o alcalde, según aplique).
- El contenido del documento debe coincidir con la información ingresada en el registro del rol empleador (Razón Social y NIT).

# Como Actualizar el registro de la Entidad Territorial

## 1. Ingresar al módulo de administrador de usuarios de MIPRES



La salud es de todos Minsalud

**Administración de Usuarios**

REGISTRAR USUARIO

Seleccione la aplicación en la que debe registrarse

MIPRES ?

RUAF-ND ?

RELAB ?

REPSO ?

**Atención al usuario:** Teléfono en Bogotá D.C. +57(1)589 3750, en el resto del país 018000 960020.  
Horario de lunes a viernes 7am a 6pm, sábados de 8am a 1pm jornada continua - Centro de Contacto al Ciudadano

Al ingresar a este aplicativo usted esta aceptando todas las [condiciones legales](#) que lo rigen y la información contenida en el.

2019.10.13.01



# Como Actualizar el registro de la Entidad Territorial

## 2. Seleccionar la opción Delegado Administrativo



The screenshot displays the 'Administración de Usuarios' interface from Minsalud. At the top left, there is the Minsalud logo and the slogan 'La salud es de todos'. The main heading is 'Administración de Usuarios'. Below this, there is a button labeled 'REGISTRAR USUARIO'. The instruction 'Seleccione el tipo de usuario' is followed by four options, each with an icon and a question mark: 'Delegado Administrativo' (highlighted with a red box), 'Profesional de la salud', 'Servicio Social Obligatorio' (SSO), and 'Otro Usuario'. At the bottom, there is a footer with contact information: 'Atención al usuario: Teléfono en Bogotá D.C. +57(1)589 3750, en el resto del país 018000 960020. Horario de lunes a viernes 7am a 6pm, sábados de 8am a 1pm jornada continua - Centro de Contacto al Ciudadano. Al ingresar a este aplicativo usted esta aceptando todas las condiciones legales que lo rigen y la información contenida en el.' and the date '2019.10.13.01'.

# Como Actualizar el registro de la Entidad Territorial

## 3. Seleccionar el tipo de Entidad : Entidad Territorial Departamental – Distrital



La salud es de todos Minsalud



Administración de Usuarios

REGISTRAR USUARIO (Administrador EPS - IPS - Entidad territorial - Proveedor - Laboratorio)

Tipo de entidad:

--Seleccione--

--Seleccione--

Institución Prestadora de Servicios de Salud - IPS

Entidad Promotora de Salud - EPS - Contributivo

Entidad Promotora de Salud - EPS - Subsidiado

**Entidad Territorial Departamental - Distrital**

Proveedor

Número identificación delegado:



Ingrese el código de la imagen

[Actualizar imagen](#)


**Atención al usuario:** Teléfono en Bogotá D.C. +57(1)589 3750, en el resto del país 018000 960020  
Horario de lunes a viernes 7am a 6pm, sábados de 8am a 1pm jornada continua - Centro de Contacto al Ciudadano

Al ingresar a este aplicativo usted esta aceptando todas las [condiciones legales](#) que lo rigen y la información contenida en el.


2019.10.13.01

# Como Actualizar el registro de la Entidad Territorial

## 4. Diligenciar los datos del formulario



La salud es de todos Minsalud



Administración de Usuarios


REGISTRAR USUARIO (Administrador EPS - IPS - Entidad territorial - Proveedor - Laboratorio)

Tipo de entidad:  
Entidad Territorial Departamental - Distrital

Nit de la entidad (sin dígito de verificación):

Tipo de Modelo Prestación de Servicios NO PBSUPC:  
 Modelo 1 - Entidad Territorial Asume Red de Proveedores NO PBSUPC  
 Modelo 2 - Entidad Territorial NO Asume Red de Proveedores NO PBSUPC

Tipo identificación delegado: --Seleccione--  
Número identificación delegado:



Actualizar imagen

Ingrese el código de la imagen

**Atención al usuario:** Teléfono en Bogotá D.C. +57(1)589 3750. en el resto del país 018000 960020  
Horario de lunes a viernes 7am a 6pm, sábados de 8am a 1pm jornada continua - Centro de Contacto al Ciudadano

Al ingresar a este aplicativo usted esta aceptando todas las [condiciones legales](#) que lo rigen y la información contenida en el.

2019.10.13.01

# 02. Generar Token

# Como Actualizar el registro de la Entidad Territorial

## 1. Ingresar al administrador de usuarios de MIPRES



The screenshot shows the login interface for the 'Administración de Usuarios' (User Administration) system. At the top left, there is a logo with the text 'La salud es de todos' and 'Minsalud'. The main heading is 'Administración de Usuarios'. On the right side, there is a login form with a user icon, a 'Usuario:' field containing 'ADMET', and a 'Contraseña:' field with masked characters. Below the password field is a reCAPTCHA verification box with a green checkmark and the text 'No soy un robot'. A dark blue 'Ingresar' button is positioned below the reCAPTCHA. A link for 'Olvidé mi clave - Recordar contraseña' is located below the button. At the bottom of the page, there is a footer with contact information and a date '2019.10.13.01'.

La salud es de todos Minsalud

## Administración de Usuarios

Usuario:

Contraseña:

No soy un robot   
reCAPTCHA  
Privacidad - Condiciones

**Ingresar**

[Olvidé mi clave - Recordar contraseña](#)

Atención al usuario: Teléfono en Bogotá D.C. +57(1)589 3750, en el resto del país 018000 960020  
Horario de lunes a viernes 7am a 6pm, sábados de 8am a 1pm jornada continua - Centro de Contacto al Ciudadano  
Al ingresar a este aplicativo usted esta aceptando todas las [condiciones legales](#) que lo rigen y la información contenida en el.

2019.10.13.01

# Como Actualizar el registro de la Entidad Territorial

## 1. Seleccionar la opción Generar Token

La salud es de todos Minsalud

Administración de Usuarios

Login: ADM Usuario: MARIA GABRIELA SUAREZ

Nit: Entidad: INSTITUCIONES CENTROS DE ESPECIALIZADA REHABILITACION

- Generar Token
- Activar Usuarios
- Consultar Usuarios
- Crear Sede Proveedor
- Consultar Sedes Proveedor
- Cambiar Contraseña
- Salir

Atención al usuario: Teléfono en Bogotá D.C. +57(1)589 3750, en el resto del país 018000 960020  
Horario de lunes a viernes 7am a 6pm, sabados de 8am a 1pm jornada continua - Centro de Contacto al Ciudadano

Al ingresar a este aplicativo usted esta aceptando todas las [condiciones legales](#) que lo rigen y la información contenida en el.

2019.10.13.01

Mesa de ayuda: [soportemipres@minsalud.gov.co](mailto:soportemipres@minsalud.gov.co)

