



**MANUAL DE USUARIO
SISTEMA CLIENTE SERVIDOR FEV_RIPS
Versión 1.2**

AMBIENTE DE PRODUCCION

**MINISTERIO DE SALUD Y PROTECCIÓN SOCIAL
BOGOTÁ, ABRIL DE 2025**


| | | | | |
|---|---------|---|----------|----------|
|  | PROCESO | MISIONAL | Código: | FEVRM001 |
| | MANUAL | MANUAL DE USUARIO APLICACIÓN CLIENTE – SERVIDOR FEV_RIPS | Versión: | 1.2 |

TABLA DE CONTENIDO

| | |
|--|-----------|
| 1. OBJETIVO | 7 |
| 2. ALCANCE | 7 |
| 3. ÁMBITO DE APLICACIÓN | 7 |
| 4. DOCUMENTOS ASOCIADOS AL MANUAL | 8 |
| 5. NORMATIVA Y OTROS DOCUMENTOS EXTERNOS | 8 |
| 6. INSTALACIÓN DEL SISTEMA FEV_RIPS | 9 |
| 7. AUTENTICACION DEL SISTEMA FEV_RIPS | 10 |
| 8. GESTION DE ARCHIVOS A TRAVÉS DE LA SOLUCION | 10 |
| 9. DESCRIPCION DE LOS MODULOS | 11 |
| 9.1. Cargue de Información Factura Electrónica de Ventas en Salud – FEV y RIPS asociados.... | 13 |
| 9.2. Cargue de Información Notas Crédito Total - Anulaciones | 23 |
| 9.3. Cargue de Información Notas Crédito Parcial | 28 |
| 9.4. Cargue de Información Notas Débito | 32 |
| 9.5 Cargue de Información Notas de Ajuste | 37 |
| 9.6 Cargue de Información RIPS sin factura | 42 |
| 9.7 Factura Cápita | 46 |
| 9.7.1 Factura Cápita - Cápita Inicial | 46 |
| 9.7.2 Factura Cápita - Cápita por periodos | 50 |
| 9.7.3 Factura Cápita - Cápita Final | 55 |
| 9.7.4 Nota crédito Cápita | 59 |
| 9.8 NC resultado del seguimiento al acuerdo de voluntades | 63 |
| 10. RECUPERACION DE UN CUV | 66 |




| | | | | |
|---|----------------|---|-----------------|-----------------|
|  | PROCESO | MISIONAL | Código: | FEVRM001 |
| | MANUAL | MANUAL DE USUARIO APLICACIÓN CLIENTE – SERVIDOR FEV_RIPS | Versión: | 1.2 |

TABLA DE FIGURAS


| | |
|--------------|---|
| Figura No.1 | Pantalla Inicial del Proceso |
| Figura No.2 | Pantalla de Menú Principal |
| Figura No.3 | Opción carpeta con varias facturas |
| Figura No.4 | Opción Factura Electrónica de Venta – FEV |
| Figura No.5 | Ventana de selección de carpeta a validar y su procesamiento |
| Figura No.6 | Opción de Cargar Archivos |
| Figura No.7 | Seleccionar carpeta |
| Figura No.8 | Búsqueda y selección de carpeta con archivos a procesar |
| Figura No.9 | Proceso de carga de los archivos |
| Figura No.10 | Procesamiento de archivos Exitoso |
| Figura No.11 | Procesamiento de archivos con errores |
| Figura No.12 | Presentación de las validaciones que causan Rechazo |
| Figura No.13 | Presentación de las validaciones que son Notificadas |
| Figura No.14 | Envío de archivos XML y JSON al MSPS |
| Figura No.15 | Código Único de Validación |
| Figura No.16 | Consulta de archivos enviados exitosamente al Ministerio |
| Figura No.17 | Archivos resultantes generados al final del procesamiento |
| Figura No.18 | Opción Notas Crédito Total |
| Figura No.19 | Interfaz del Módulo Notas Crédito Total |
| Figura No.20 | Selección de la carpeta en la que se ubica el archivo a procesar Módulo Notas Crédito Total |
| Figura No.21 | Procesamiento archivo Módulo Notas Crédito Total |
| Figura No.22 | Despliegue de mensaje si es rechazado o válido |
| Figura No.23 | Tipos de validaciones: Rechazo o Notificación |
| Figura No.24 | Botón de envío de paquetes al Ministerio |
| Figura No.25 | Consulta del envío exitoso de archivos al Ministerio |
| Figura No.26 | Reporte de Error al tratar de enviar más de una vez un archivo procesado al Ministerio |
| Figura No.27 | Menú Principal: Módulo Nota Crédito Parcial |
| Figura No.28 | Módulo Nota Crédito Parcial |
| Figura No.29 | Búsqueda de archivos a procesar |
| Figura No.30 | Procesamiento archivos Módulo Notas Crédito Parcial |
| Figura No.31 | Despliegue de mensaje si es Procesamiento Rechazado o Procesamiento Exitoso |
| Figura No.32 | Botón para enviar archivos procesados exitosamente al Ministerio |
| Figura No.33 | Lista de archivos que se han enviado al Ministerio |
| Figura No.34 | Menú Principal: Módulo Nota Débito |
| Figura No.35 | Módulo Nota Débito |
| Figura No.36 | Búsqueda de archivos a procesar |

| | | | | |
|---|----------------|---|-----------------|-----------------|
|  | PROCESO | MISIONAL | Código: | FEVRM001 |
| | MANUAL | MANUAL DE USUARIO APLICACIÓN CLIENTE – SERVIDOR FEV_RIPS | Versión: | 1.2 |

- Figura No.37 Despliegue de mensaje si es Procesamiento Rechazado o Procesamiento Exitoso Nota Débito
- Figura No.38 Estado de los archivos procesados
- Figura No.39 Archivos generados producto del procesamiento de la Nota Débito
- Figura No.40 Archivo que contiene las NOTIFICACIONES para una Nota Débito
- Figura No.41 Menú Principal: Módulo Notas de Ajuste
- Figura No.42 Interfaz Módulo Notas de Ajuste
- Figura No.43 Búsqueda de Carpetas con archivos a procesar
- Figura No.44 Archivos procesados
- Figura No.45 Archivos procesados con errores
- Figura No.46 Botón de Enviar paquetes aprobados al Ministerio
- Figura No.47 Consulta de paquetes enviados al Ministerio
- Figura No.48 Archivos generados producto del procesamiento
- Figura No.49 Menú Principal: Módulo RIPS sin Factura
- Figura No.50 Módulo RIPS sin Factura
- Figura No.51 Procesamiento de archivos por el módulo RIPS sin Factura
- Figura No.52 Resultados del procesamiento de archivos por el módulo RIPS sin Factura
- Figura No.53 Procesamiento Exitoso – Enviar Paquetes aprobados al Ministerio
- Figura No.54 Consulta de archivos enviados al Ministerio
- Figura No.55 Esquema de envío de Factura Cápita
- Figura No.56 Módulo Factura Cápita – Cápita Inicial
- Figura No.57 Módulo Factura Cápita – Selección de carpeta
- Figura No.58 Módulo Factura Cápita – Carpeta con archivo XML
- Figura No.59 Módulo Factura Cápita – Procesamiento de archivo
- Figura No.60 Módulo Factura Cápita – Procesamiento exitoso de archivo
- Figura No.61 Módulo Factura Cápita – Registro generación CUV
- Figura No.62 Módulo Factura Cápita – Cápita por períodos
- Figura No.63 Módulo Factura Cápita – Interfaz Cápita por períodos
- Figura No.64 Módulo Factura Cápita – Cápita por Períodos - Selección de archivos
- Figura No.65 Módulo Factura Cápita – Cápita por Períodos - Procesamiento de archivos
- Figura No.66 Módulo Factura Cápita - Cápita por Períodos - Mensajes de errores
- Figura No.67 Módulo Factura Cápita - Cápita por Períodos – Procesamiento exitoso
- Figura No.68 Módulo Factura Cápita - Cápita por Períodos – Generación CUV
- Figura No.69 Módulo Factura Cápita - Cápita por Períodos – Archivos Generados
- Figura No.70 Módulo Factura Cápita - Cápita Final
- Figura No.71 Módulo Factura Cápita - Interfaz Cápita Final
- Figura No.72 Módulo Factura Cápita - Archivo Cápita Final
- Figura No.73 Módulo Factura Cápita - Cápita Final : Archivos con errores


| | | | | |
|---|----------------|---|-----------------|-----------------|
|  | PROCESO | MISIONAL | Código: | FEVRM001 |
| | MANUAL | MANUAL DE USUARIO APLICACIÓN CLIENTE – SERVIDOR FEV_RIPS | Versión: | 1.2 |

- Figura No.74 Módulo Factura Cápita - Habilitación del botón Enviar Paquetes Aprobados al Ministerio
- Figura No.75 Módulo Factura Cápita - Listado General de Paquetes
- Figura No.76 Módulo Notas Crédito Cápita
- Figura No.77 Interfaz - Módulo Notas Crédito Cápita
- Figura No.78 Selección de archivos a ser procesados
- Figura No.79 Procesamiento de archivos seleccionados
- Figura No.80 Procesamiento Exitoso - Habilitación Botón de Enviar Paquetes al Ministerio
- Figura No.81 Reporte de Error para validaciones de Segundo Nivel
- Figura No.82 Módulo Notas Crédito Acuerdo de Voluntades
- Figura No.83 Interfaz - Módulo Notas Crédito Acuerdo de Voluntades
- Figura No.84 Selección de archivos a ser procesados
- Figura No.85 Mensaje de Procesamiento Exitoso - Habilitación Botón de Enviar Paquetes al Ministerio
- Figura No.86 Mensaje de Error TOT003
- Figura No.87 Archivo de CUV
- Figura No.88 Reporte Listado General Paquetes
- Figura No.89 Archivo de CUV disponible en la carpeta de trabajo

| | | | | |
|---|----------------|---|-----------------|-----------------|
|  | PROCESO | MISIONAL | Código: | FEVRM001 |
| | MANUAL | MANUAL DE USUARIO APLICACIÓN CLIENTE – SERVIDOR FEV_RIPS | Versión: | 1.2 |

<Control de Cambios>

| Ítem | Actividad | Elaborado por | Fecha | Versión |
|-------------|--|---------------------------------|--------------|----------------|
| 1 | Elaboración Documento inicial | Jacqueline Becerra Silva | 2024-10-01 | 1.0 |
| 2 | Ajuste a validaciones de Fechas de períodos de facturación. Validación de las Fechas de emisión de la factura (según modalidad de pago). Ajuste validación RVG06 relacionada con la propiedad "causaMotivoAtención" con valor de código "40". Ajuste tamaño máximo de los archivos de documentos electrónicos a 5 megas. | Jacqueline Becerra Silva | 2024-10-21 | 1.1 |
| 3 | Actualización Interfaz de usuario (Front-end) Agrupación de mensajes de Rechazo por tipo Recuperación de CUV Validaciones: Ajuste en el proceso de Fórmulas magistrales, para permitir un solo componente activo, Ajuste en el campo de nombre de la tecnología ("nomTecnologiaSalud") del registro de Medicamentos para aceptar hasta 120 caracteres | Jacqueline Becerra Silva | 2025-04-15 | 1.2 |

| | | | | |
|---|---------|---|----------|----------|
|  | PROCESO | MISIONAL | Código: | FEVRM001 |
| | MANUAL | MANUAL DE USUARIO APLICACIÓN CLIENTE – SERVIDOR FEV_RIPS | Versión: | 1.2 |

1. OBJETIVO

Describir las funcionalidades incorporadas en la aplicación Cliente – Servidor FEV_RIPS, para el tratamiento de los documentos electrónicos como: Factura Electrónica de Ventas en Salud - FEV, Notas Crédito Parcial, Notas Crédito Total, Notas Débito y sus RIPS asociados, Notas de Ajuste del RIPS, RIPS sin Factura, Notas Crédito resultado del seguimiento al acuerdo de Voluntades y Factura Cápita.

2. ALCANCE


Las funcionalidades incorporadas en la aplicación Cliente – Servidor FEV_RIPS incluyen a:

- ✓ Factura Electrónica de Ventas y sus RIPS asociados.
- ✓ Notas Crédito total
- ✓ Notas Crédito Parcial
- ✓ Notas Débito
- ✓ Notas de Ajuste
- ✓ Factura Cápita
 - Cápita Inicial
 - Cápita por período
 - Cápita Final
 - NC Cápita
- ✓ NC resultado del seguimiento al acuerdo de voluntades
- ✓ RIPS sin Factura

3. ÁMBITO DE APLICACIÓN

La aplicación Cliente - Servidor FEV_RIPS abarca los procesos de: i. validación de estructura de los archivos a transmitir, ii. validación del contenido de los archivos de Factura Electrónica de Ventas en Salud - FEV, Notas Crédito Parcial, Notas Crédito Total, Notas Débito y sus RIPS asociados, Notas de ajuste, RIPS sin Factura, Notas Crédito del seguimiento al acuerdo de voluntades y Factura Cápita respecto al cumplimiento de la Resolución 2275 de 2023 modificada por la Resolución 1884 de 2024, iii. Generación del Código Único de Validación – CUV para los archivos que satisfacen las validaciones.

Este manual está dirigido a los facturadores electrónicos del sector salud (Prestadores de Servicios de Salud - PSS y Proveedores de Tecnologías en Salud – PTS) y demás obligados a reportar los Registros Individuales de Prestaciones en Salud - RIPS, conforme a la Resolución 2275 de 2023, modificada por la Resolución 1884 de 2024.

| | | | | |
|---|---------|---|----------|----------|
|  | PROCESO | MISIONAL | Código: | FEVRM001 |
| | MANUAL | MANUAL DE USUARIO APLICACIÓN CLIENTE – SERVIDOR FEV_RIPS | Versión: | 1.2 |

4. DOCUMENTOS ASOCIADOS AL MANUAL

Se incorporan a este manual los siguientes documentos:

- FEVRG01 Guía de Instalación del Sistema Cliente – Servidor FEV_RIPS.
- FEVRG02 Guía de Autenticación del Sistema Cliente – Servidor FEV_RIPS
- Documento LINEAMIENTOS PARA LA GENERACIÓN, VALIDACIÓN Y ENVÍO DEL REGISTRO INDIVIDUAL DE PRESTACION DE SERVICIOS DE SALUD – RIPS, COMO SOPORTE DE LA FACTURA ELECTRÓNICA DE VENTA – FEV EN SALUD.


5. NORMATIVA Y OTROS DOCUMENTOS EXTERNOS

- Ley 1966 de 2019, artículo 3°. Del Sistema Integral de Información Financiera y Asistencial. El sistema integral de información financiera y asistencial tendrá por objeto agilizar la transmisión y evaluación de la información financiera, de manera que se acelere el flujo de recursos y la transparencia que soportan las transacciones entre los agentes del sector salud.

Artículo 4°. Registro de Contratación de Servicios y Tecnologías de Salud. El Ministerio de Salud y Protección Social creará un portal de registro electrónico, en el cual se deberá reportar los intercambios comerciales de prestación de servicios en salud y tecnologías en salud. En los casos donde no medie contrato, como: las atenciones de urgencias y similares, en este caso, el reporte será posterior. Se excluye de esta información, las transacciones que sean con recursos propios de las personas naturales y jurídicas. La información contenida en dicha plataforma será de público acceso cuando involucre recursos del Sistema de Seguridad Social en Salud.

Artículo 15. Factura electrónica en salud. Todos los prestadores de servicios de salud están obligados a generar factura electrónica para el cobro de los servicios y tecnologías en salud. Deberán presentarla, al mismo tiempo ante la DIAN y la entidad responsable de pago con sus soportes en el plazo establecido en la ley, contado a partir de la fecha de la prestación del servicio. de la entrega de la tecnología en salud o del egreso del paciente, prescribirá el derecho en los términos de ley.

- Ley 1751 de 2015: Ley General de Salud: establece las disposiciones generales para la protección de la salud en el país y regula aspectos relacionados con la prestación de servicios de salud, la calidad de la atención, la gestión de información, entre otros.
- Ley 1581 de 2012: Ley de Protección de Datos: incluye las regulaciones y estándares relacionados con la seguridad de la información y la protección de datos personales en el contexto de la salud, garantizando la confidencialidad, integridad y disponibilidad de los datos.
- Ley 1438 de 2011, artículo 57. Trámite de glosas. Las entidades responsables del pago de servicios de salud dentro de los veinte (20) días hábiles siguientes a la presentación de la factura con todos sus soportes, formularán y comunicarán a los prestadores de servicios de salud las glosas a cada factura, con base en la codificación y alcance definidos en la normatividad vigente. Una vez formuladas las glosas a


| | | | | |
|---|---------|---|----------|----------|
|  | PROCESO | MISIONAL | Código: | FEVRM001 |
| | MANUAL | MANUAL DE USUARIO APLICACIÓN CLIENTE – SERVIDOR FEV_RIPS | Versión: | 1.2 |

una factura no se podrán formular nuevas glosas a la misma factura, salvo las que surjan de hechos nuevos detectados en la respuesta dada a la glosa inicial.

- Ley 1438 de 2011, artículo 56. Pagos a los prestadores de servicios de salud. Las Entidades Promotoras de Salud pagarán los servicios a los prestadores de servicios de salud dentro de los plazos, condiciones, términos y porcentajes que establezca el Gobierno Nacional según el mecanismo de pago, de acuerdo con lo establecido en la Ley 1122 de 2007. Las entidades a que se refiere este artículo, deberán establecer mecanismos que permitan la facturación en línea de los servicios de salud, de acuerdo con los estándares que defina el Ministerio de la Protección Social.
- Ley 1231 de 2008: Por la cual se unifica la factura como título valor como mecanismo de financiación para el micro, pequeño y mediano empresario, y se dictan otras disposiciones.
- Decreto 441 de 2022; Por medio del cual se sustituye el Capítulo 4 del Título 3 de la Parte 5 del Libro 2 del Decreto 780 de 2016 relativo a los acuerdos de voluntades entre las entidades responsables de pago, los prestadores de servicios de salud y los proveedores de tecnologías en salud.
- Resolución 2309 de 1986: establece los lineamientos generales para la organización y operación de los sistemas de información en salud en Colombia, incluyendo la generación y validación de los RIPS.
- Resolución 2275 de 2023: Por la cual se expide la resolución única reglamentaria del Registro Individual de Prestación de Servicios de Salud -RIPS, soporte de la Factura Electrónica de Venta –FEV en salud y se dictan otras disposiciones.
- Resolución 558 de 2024: Por la cual se modifica la Resolución 2275 de 2023, en relación con la transición prevista para la implementación del RIPS como soporte de la FEV en salud y el inicio de la operación de la plataforma del mecanismo único de validación.
- Resolución 1884 de 2024: Por la cual se modifica la Resolución 2275 de 2023 y se dictan otras disposiciones.

6. INSTALACIÓN DEL SISTEMA FEV_RIPS

El procedimiento de instalación, se encuentra detallado en la **Guía de Instalación del Sistema FEV_RIPS**, disponible en el micrositio: <https://www.sispro.gov.co/central-financiamiento/Pages/facturacion-electronica.aspx>.

| | | | | |
|---|---------|---|----------|----------|
|  | PROCESO | MISIONAL | Código: | FEVRM001 |
| | MANUAL | MANUAL DE USUARIO APLICACIÓN CLIENTE – SERVIDOR FEV_RIPS | Versión: | 1.2 |

7. AUTENTICACION DEL SISTEMA FEV_RIPS

El proceso de autenticación, se encuentra detallado en la **Guía de Autenticación del Sistema Cliente – Servidor FEV_RIPS**, disponible en el micrositio <https://www.sispro.gov.co/central-financiamiento/Pages/facturacion-electronica.aspx>.

8. GESTION DE ARCHIVOS A TRAVÉS DE LA SOLUCION

La aplicación Cliente – Servidor FEV_RIPS cuenta con ocho (8) módulos principales para la gestión de archivos, cada uno con funcionalidades específicas para el procesamiento de diferentes tipos de documentos electrónicos de ventas, en el sector salud.

Las actividades comunes que estos módulos realizan son:


- ✓ Proceso de selección y validación de archivos XML y /o JSON
- ✓ Validaciones de estructura, contenido y relación
- ✓ Generación de Código Único de Validación – CUV.

A continuación, una descripción específica de cada módulo:

- ✓ **Factura Electrónica de Ventas:** permite procesar las Facturas electrónicas de ventas en salud y sus RIPS asociados, con modalidades de Pago diferentes a Capitación (“03”), así:

| MODALIDADES DE PAGO | |
|---------------------|--|
| CODIGO | NOMBRE |
| 01 | Pago Individual por caso / Conjunto integral de atenciones / Paquete / Canasta |
| 02 | Pago global prospectivo |
| 04 | Pago por eventos |

- ✓ **Notas Crédito Total:** sirve para validar y verificar el archivo XML correspondiente a las NC totales o de anulación a ser aplicada a una factura electrónica de ventas en salud.
- ✓ **Notas Crédito Parcial:** permite procesar tanto el archivo XML y JSON generados para una Nota crédito parcial, de una factura previamente enviada.
- ✓ **Notas Débito:** procesa los archivos de notas débito a ser aplicadas a una factura electrónica de venta previamente enviada.
- ✓ **Notas de Ajuste a los RIPS:** aplica cuando se requiere hacer modificaciones a los datos de RIPS previamente enviados.
- ✓ **RIPS sin Factura:** corresponde al módulo a ser usado por las entidades de objeto social diferente, para reportar los RIPS y/o los profesionales independientes que facturen menos de 3.500 UVT.
- ✓ **Factura Cápita:** procesa las facturas que fueron generadas bajo la modalidad de pago de Capitación (03). Está compuesto por cuatro (4) submódulos: i. Cápita Inicial, ii. Cápita por períodos, iii. Cápita Final, iv. NC Cápita

| | | | | |
|---|---------|---|----------|----------|
|  | PROCESO | MISIONAL | Código: | FEVRM001 |
| | MANUAL | MANUAL DE USUARIO APLICACIÓN CLIENTE – SERVIDOR FEV_RIPS | Versión: | 1.2 |

- ✓ **NC resultado del seguimiento al acuerdo de Voluntades:** se usa para reportar NC que afectan el valor de la factura en un porcentaje definido por las partes, durante el seguimiento del contrato.

Nota técnica

Para asegurar la correcta comunicación del mecanismo de validación con la API centralizada del Ministerio de Salud y Protección Social, es indispensable habilitar el acceso a la URL:

<https://fevrrips.sispro.gov.co>

en el firewall o cualquier sistema de seguridad configurado en el equipo o servidor donde se ejecuta el mecanismo de validación. En caso de dudas sobre si la máquina tiene acceso a esta dirección URL, se recomienda comunicarse con su administrador de red para realizar la configuración necesaria en el firewall.


9. DESCRIPCION DE LOS MODULOS

Una vez se ha ingresado a la aplicación Cliente – Servidor FEV_RIPS, se despliega la siguiente pantalla:



Figura No. 1 Pantalla Inicial del Proceso

Al ingresar por la Opción **Cargar Archivos**, se despliega:

| | | | |
|---|---------|---|------------------|
|  | PROCESO | MISIONAL | Código: FEVRM001 |
| | MANUAL | MANUAL DE USUARIO APLICACIÓN CLIENTE – SERVIDOR FEV_RIPS | Versión: 1.2 |

Sistema de Validación Ministerio de Salud y Protección Social - [Mecanismo de Validación del Ministerio de Salud y Protección Social]

Cargar Archivos Listado General Paquetes

Nit / No. Identificación: 530520110
IPS PRUEBAS FEV-RIPS

Seleccionar Proceso
 Seleccionar Archivos
 Enviar Paquetes

1

Bienvenidos Prestadores de servicios de Salud –PSS, Proveedores de Tecnologías de Salud - PTS, a la aplicación Cliente FEV_RIPS suministrada por el Ministerio de Salud y Protección Social –MSPS, para la selección, validación y transmisión de la Factura Electrónica de Ventas (FEV) en salud, Notas Crédito (NC), Notas Débito (ND), el Registro Individual de Prestación de Servicios de Salud (RIPS) asociado y las Notas de Ajuste (NA), acorde a lo establecido en la Resolución 2275 de 2023.

| Factura Electrónica de Venta | Nota Crédito Parcial | Nota Débito | Capita Inicial | Capita Final | NC resultado del |
|---|---|--|---|---|---|
| Aplica para: Facturación por evento, Facturación PGP, Facturación por paquete/canasta. Esta opción permite Seleccionar, Validar y Transmitir la Factura Electrónica con su Registro Individual de Prestación de Servicios - Rips [Xml + Json] | Esta opción permite Seleccionar, Validar y Transmitir la Nota Crédito con su Registro Individual de Prestación de Servicios - Rips [Xml + Json] | Esta opción permite Seleccionar, Validar y Transmitir la Nota Débito con su Registro Individual de Prestación de Servicios - Rips [Xml + Json] | Esta opción permite Seleccionar, Validar y Transmitir la Factura Electrónica capita Inicial [xml] | Esta opción permite Seleccionar, Validar y Transmitir el Registro Individual de Prestación de Servicios - Rips de Capita Final [Json] | Esta opción permite Seleccionar, Validar, y Transmitir una Nota Crédito resultado del seguimiento al acuerdo de voluntades |
| | Nota Crédito Total | Nota de Ajuste | Capita por Periodo | NC Capita | Rips Sin Factura |
| | Esta opción permite Seleccionar, Validar y transmitir la Nota Crédito del total de un Registro Individual de Prestación de Servicios - Rips [Xml] | Esta opción permite Seleccionar, Validar y Transmitir el Registro Individual de Prestación de Servicios - Rips de Nota de Ajuste [Json] | Esta opción permite Seleccionar, Validar y Transmitir la Factura Electrónica con su Registro Individual de Prestación de Servicios - Rips de Capita | Esta opción permite Seleccionar, Validar y Transmitir Una Nota Crédito de Capita [xml] | Esta opción permite Seleccionar, Validar y Transmitir el Registro Individual de Prestación de Servicios - Rips Sin Factura Electrónica [Json] |

SISTEMA DE VALIDACIÓN Y ENVIO DE FEV RIPS (Versión: 1.0.0 Ambiente de Producción)

Nit / No. Identificación: 530520110
IPS PRUEBAS FEV-RIPS

Visor de actividades completadas 1

Opciones disponibles en el Mecanismo único de Validación

Número de la versión del sistema FEV_RIPS en producción

Figura No. 2 Pantalla de Menú Principal

Para iniciar el proceso de uso de aplicación Cliente – Servidor FEV_RIPS, se recomienda:

1. Contar con un contenedor (carpeta) en el cual se vayan ubicando los documentos electrónicos, tales como Facturas Electrónicas de Ventas en Salud – FEV, Notas Crédito, Notas Débito y los RIPS asociados a cada uno de ellos.
2. Tener en cuenta que, si se desea procesar varias facturas, el sistema permite seleccionar un contenedor y dentro de este, tener distintas carpetas en las cuales se va a ubicar los archivos XML y los archivos JSON asociados.

Ejemplo:

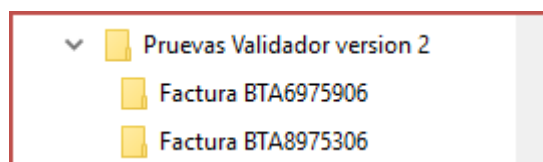



Figura No. 3 Opción carpeta con varias facturas

| | | | | |
|---|----------------|---|-----------------|-----------------|
|  | PROCESO | MISIONAL | Código: | FEVRM001 |
| | MANUAL | MANUAL DE USUARIO APLICACIÓN CLIENTE – SERVIDOR FEV_RIPS | Versión: | 1.2 |

9.1. Cargue de Información Factura Electrónica de Ventas en Salud – FEV y RIPS asociados

1. Tome la opción que se encuentra en el recuadro, identificada como **Factura Electrónica de Venta**:



Nit / No. Identificación: 530520110
IPS PRUEBAS FEV-RIPS

Seleccionar Proceso Seleccionar Archivos Enviar Paquetes

Bienvenidos Prestadores de servicios de Salud –PSS, Proveedores de Tecnologías de Salud - PTS, a la aplicación Cliente FEV_RIPS suministrada por el Ministerio de Salud y Protección Social – MSPS, para la selección, validación y transmisión de la Factura Electrónica de Ventas (FEV) en salud, Notas Crédito (NC), Notas Debido (ND), el Registro Individual de Prestación de Servicios de Salud (RIPS) asociado y las Notas de Ajuste (NA), acorde a lo establecido en la Resolución 2275 de 2023.


| | | | | | |
|---|---|--|---|---|---|
| Factura Electrónica de Venta | Nota Crédito Parcial | Nota Débito | Capita Inicial | Capita Final | NC resultado del |
| Aplica para: Facturación por evento, Facturación PGP, Facturación por paquete/canasta. Esta opción permite Seleccionar, Validar y Transmitir la Factura Electrónica con su Registro Individual de Prestación de Servicios - Rips [Xml + Json] | Esta opción permite Seleccionar, Validar y Transmitir la Nota Crédito con su Registro Individual de Prestación de Servicios - Rips [Xml + Json] | Esta opción permite Seleccionar, Validar y Transmitir la Nota Débito con su Registro Individual de Prestación de Servicios - Rips [Xml + Json] | Esta opción permite Seleccionar, Validar y Transmitir la Factura Electrónica capita Inicial [xml] | Esta opción permite Seleccionar, Validar y Transmitir el Registro Individual de Prestación de Servicios - Rips de Capita Final [Json] | Esta opción permite Seleccionar, Validar, y Transmitir una Nota Crédito resultado del seguimiento al acuerdo de voluntades |
| | Nota Crédito Total | Nota de Ajuste | Capita por Periodo | NC Capita | Rips Sin Factura |
| | Esta opción permite Seleccionar, Validar y transmitir la Nota Crédito del total de un Registro Individual de Prestación de Servicios - Rips [Xml] | Esta opción permite Seleccionar, Validar y Transmitir el Registro Individual de Prestación de Servicios - Rips de Nota de Ajuste [Json] | Esta opción permite Seleccionar, Validar y Transmitir la Factura Electrónica con su Registro Individual de Prestación de Servicios - Rips de Capita | Esta opción permite Seleccionar, Validar y Transmitir Una Nota Crédito de Capita [xml] | Esta opción permite Seleccionar, Validar y Transmitir el Registro Individual de Prestación de Servicios - Rips Sin Factura Electrónica [Json] |

SISTEMA DE VALIDACION Y ENVIO DE FEV RIPS (Versión: 1.0.0 Ambiente de Producción)

Nit / No. Identificación: 530520110
IPS PRUEBAS FEV-RIPS

Figura No. 4 Opción Factura Electrónica de Venta – FEV

2. El sistema despliega la siguiente interfaz:

| | | | | |
|---|---------|---|----------|----------|
|  | PROCESO | MISIONAL | Código: | FEVRM001 |
| | MANUAL | MANUAL DE USUARIO APLICACIÓN CLIENTE – SERVIDOR FEV_RIPS | Versión: | 1.2 |

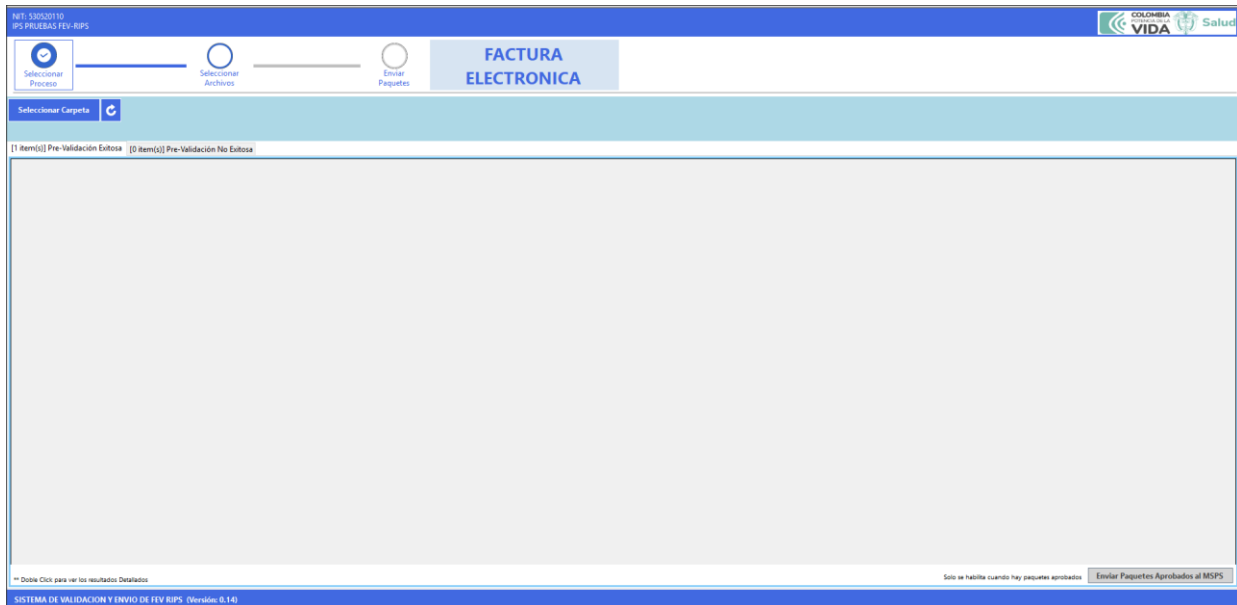


Figura No. 5 Ventana de selección de carpeta a validar y su procesamiento

3. Para empezar a subir archivos dentro de la aplicación, ingresar a la opción “Cargar archivos”:

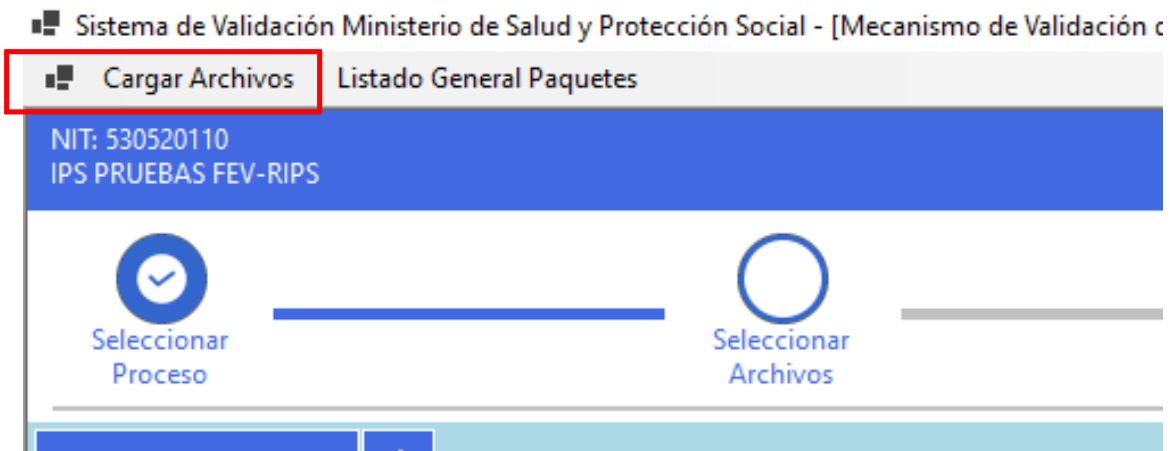



Figura No.6 Opción de Cargar Archivos

La aplicación Cliente – Servidor FEV_RIPS está provista de un visor de actividades, para indicar las etapas del proceso que se han completado, el cual se inicia con **Seleccionar Proceso**, continua con **Seleccionar Archivos** y finaliza con **Enviar Paquetes**.

4. A continuación se debe tomar la opción de “Seleccionar carpeta”, en la cual debe encontrarse el documento electrónico tipo Factura Electrónica de ventas en salud (archivo **XML**) y sus RIPS asociados (en estructura **JSON**), que serán validados por la aplicación:

| | | | | |
|---|---------|---|----------|----------|
|  | PROCESO | MISIONAL | Código: | FEVRM001 |
| | MANUAL | MANUAL DE USUARIO APLICACIÓN CLIENTE – SERVIDOR FEV_RIPS | Versión: | 1.2 |

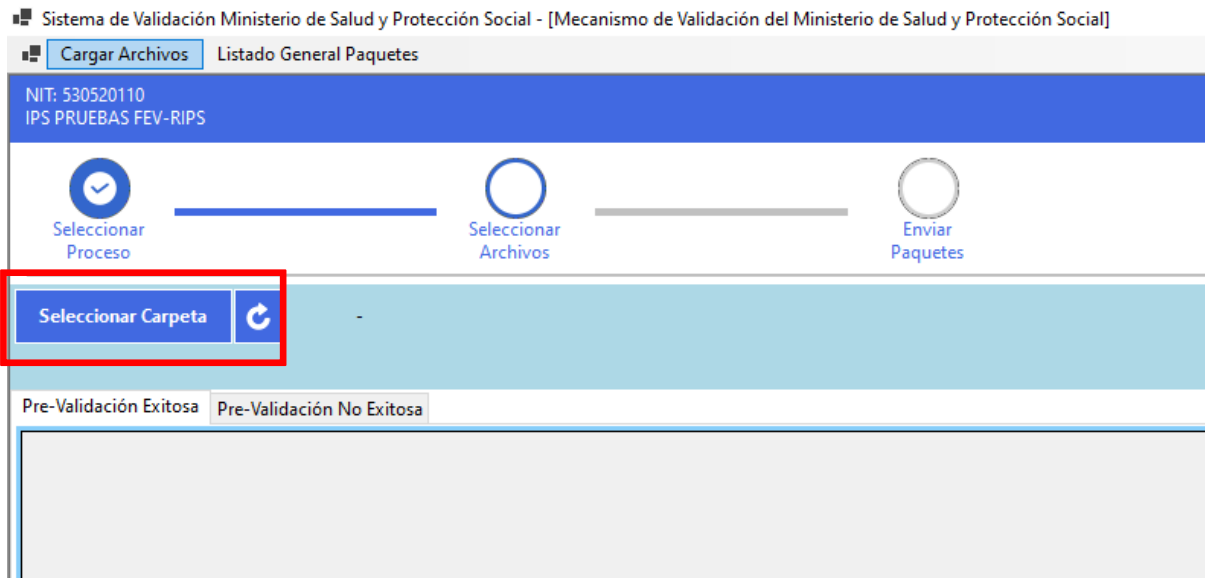


Figura No. 7 Seleccionar carpeta

5. El sistema permite realizar la búsqueda y selección de las carpetas donde se encuentren ubicados los archivos en los formatos requeridos (XML y JSON). Se debe dar clic en la opción “Seleccionar carpeta”:

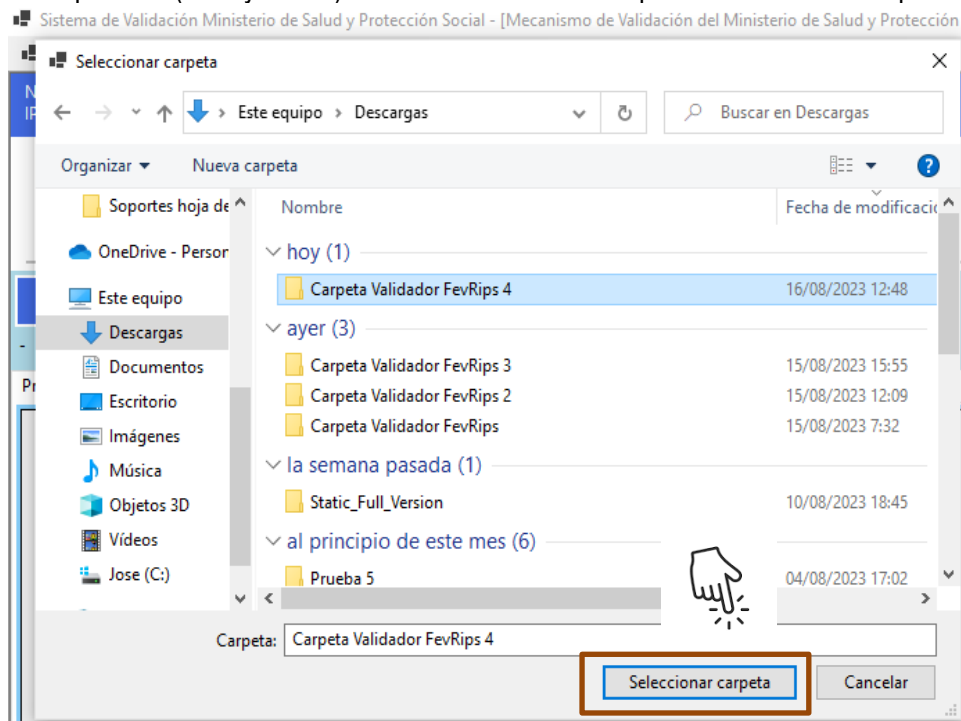



Figura No. 8 Búsqueda y selección de carpeta con archivos a procesar

6. A continuación, la aplicación Cliente – Servidor FEV_RIPS presenta el proceso de carga:

| | | | | |
|---|---------|---|----------|----------|
|  | PROCESO | MISIONAL | Código: | FEVRM001 |
| | MANUAL | MANUAL DE USUARIO APLICACIÓN CLIENTE – SERVIDOR FEV_RIPS | Versión: | 1.2 |

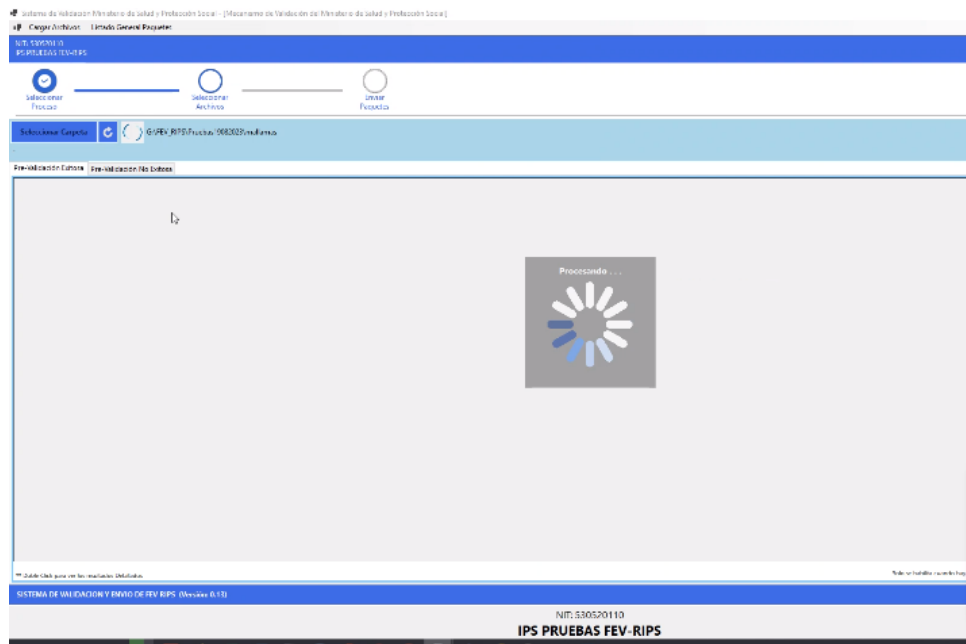


Figura No. 9 Proceso de carga de los archivos


Si los archivos han cumplido las validaciones de estructura, contenido y de relación¹, se despliega una pantalla, informando en la columna **EstadoProcesamiento**: **Procesamiento Exitoso**,² lo que indica que estos archivos pueden ser transmitidos al Ministerio. La casilla se ilumina con un color verde:

¹ Resolución 2275 de 2023. 1.2 Calidad de la información: **Validaciones de estructura**: Son aquellas reglas de validación relacionadas con las características de las estructuras de presentación de los datos: i. Sintaxis JSON ii. Nombres de propiedades (son sensibles a minúsculas y mayúsculas) iii. Requerimiento mínimo de propiedades por objeto.

Validaciones de contenido: Son aquellas reglas de validaciones relacionadas con las características de cada uno de los campos de datos, a saber, los valores permitidos, tamaño y tipo. Corresponden a la utilización y consistencia con los valores permitidos según tablas propias de SISPRO o tablas de referencia externas al mismo, así como a la obligatoriedad del dato. Se validará que el valor informado para cada campo corresponda a las características establecidas en el anexo técnico.

Validaciones de relación: Son aquellas reglas de validaciones relacionadas con cruces entre los datos informados de los RIPS: entre el contenido de datos propios o de datos de referencia de catálogos externos, así como de datos informados en la factura electrónica de venta.

² **Procesamiento Exitoso**: "RIPS aprobado" significa que en completitud el RIPS cumplió con las reglas de validaciones que generan rechazo.

| | | | |
|---|---------|---|------------------|
|  | PROCESO | MISIONAL | Código: FEVRM001 |
| | MANUAL | MANUAL DE USUARIO APLICACIÓN CLIENTE – SERVIDOR FEV_RIPS | Versión: 1.2 |

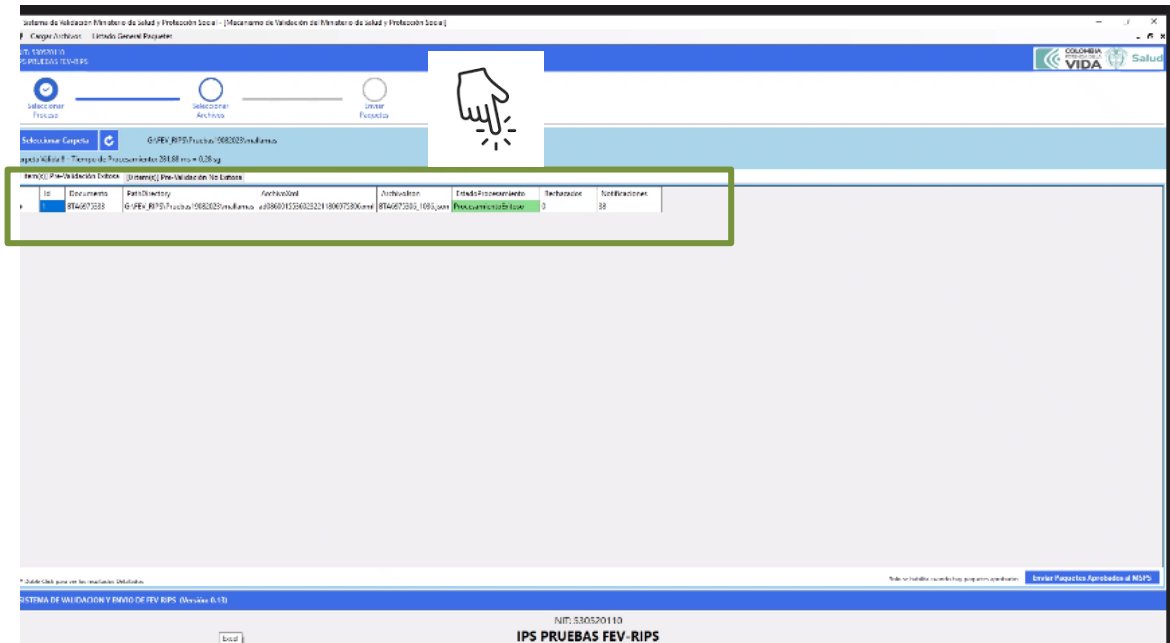



Figura No. 10 Procesamiento de archivos Exitoso

En caso contrario, aparece en la columna **EstadoProcesamiento**: **ConErrores**, lo que indica que estos archivos no superaron las validaciones. La casilla se ilumina con color rojo. A continuación, se debe proceder a verificar las inconsistencias indicadas, corregir las mismas y volver a repetir el proceso de validación.

Tenga presente, que la aplicación Cliente – Servidor FEV_RIPS, realiza este conjunto de validaciones usando la información que se encuentra contenida en la base de datos local que se crea desde el proceso de Instalación. Cada vez que se ingresa a la aplicación Cliente – Servidor FEV_RIPS, está lleva a cabo un proceso de sincronización con las tablas del SISPRO, para actualizar los cambios que se hayan efectuado a nivel central.

RECUERDE, que la aplicación Cliente – Servidor FEV_RIPS, controla su ingreso al sistema, con un token interno, el cual tiene una duración de dos (2) horas. En caso de haber sido superadas estas horas, deberá volver a ingresar con su tipo de documento, número de identificación y NIT a la aplicación.

| | | | | |
|---|----------------|---|-----------------|-----------------|
|  | PROCESO | MISIONAL | Código: | FEVRM001 |
| | MANUAL | MANUAL DE USUARIO APLICACIÓN CLIENTE – SERVIDOR FEV_RIPS | Versión: | 1.2 |

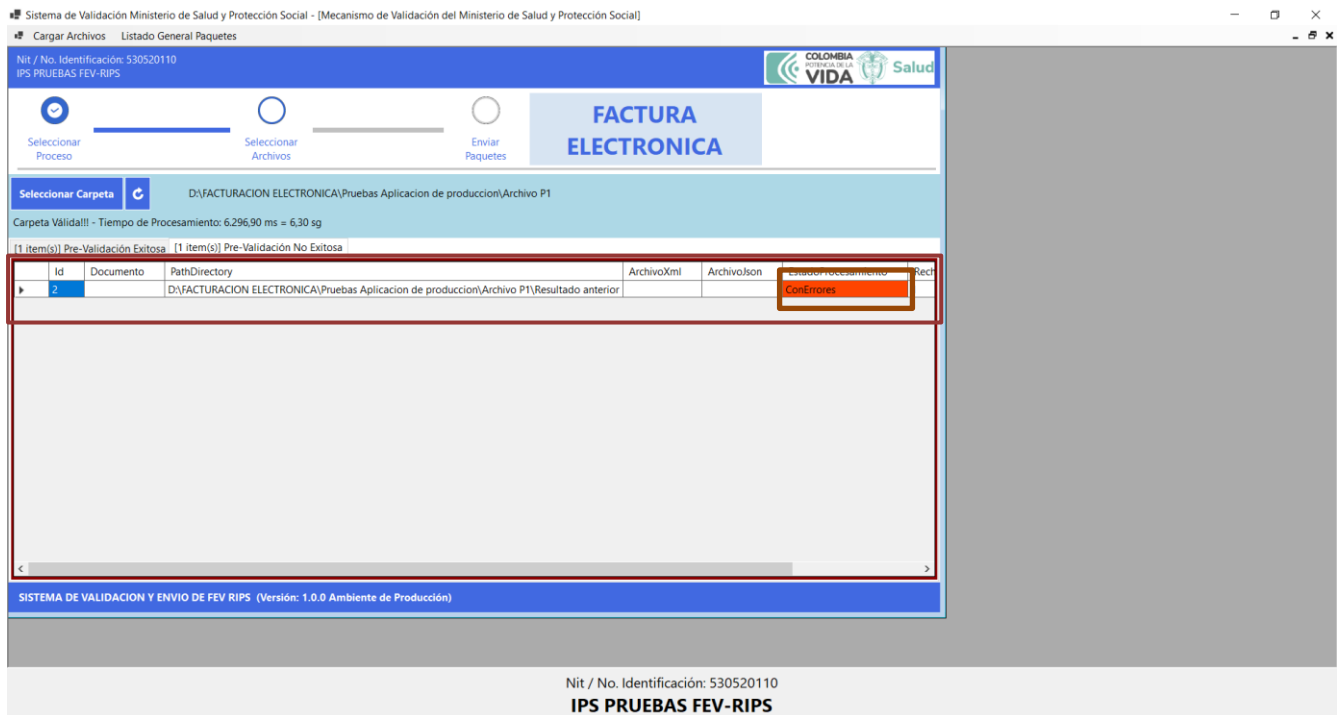



Figura No. 11 Procesamiento de archivos con errores

7. El sistema genera una consulta en línea de las validaciones que contiene las siguientes columnas:

| Columna | Descripción |
|--------------------|--|
| Id | número consecutivo |
| Clase | se identifican los Rechazos ³ , las cuales se señalan en color rojo y las Notificaciones ⁴ , las cuales se señalan en color amarillo |
| Fuente | señala en qué tipo de archivo se presenta la inconsistencia: en la Factura o en el Rips |
| Código | identifica el código de validación descrito en la Resolución 2275 de 2023 |
| Descripción | corresponde al mensaje al que hace referencia el código del rechazo o la notificación |
| Observación | indica los valores enviados en el campo que se está validando |
| PathFuente | identifica la ruta del registro en el cual se encuentra la novedad |

³ Resolución 2275 de 2023 **RIPS rechazado**: cuando el RIPS no cumple una o varias de las reglas de validaciones obligatorias de estructura, contenido o relación obligatorias.

⁴ Resolución 2275 de 2023 **RIPS notificado**: reglas de validaciones no obligatorias que buscan mejorar la calidad del dato. El no cumplimiento de estas validaciones será notificado como advertencias sin generar rechazo del RIPS.

| | | | | |
|---|----------------|---|-----------------|-----------------|
|  | PROCESO | MISIONAL | Código: | FEVRM001 |
| | MANUAL | MANUAL DE USUARIO APLICACIÓN CLIENTE – SERVIDOR FEV_RIPS | Versión: | 1.2 |

| Id | Clase | Fuente | Codigo | Descripcion | Observaciones | PathFuente |
|----|-----------|--------|--------|--|---|--|
| 29 | RECHAZADO | Rips | RVC079 | La fecha y hora de la prestación del servicio es menor a la fecha de nacimiento del usuario. | Dato: (2022-06-22 00:00) | usuarios[0].consulta[0].fechalNicioAtencion |
| 25 | RECHAZADO | Rips | RVC079 | La fecha y hora de la prestación del servicio es menor a la fecha de nacimiento del usuario. | Dato: 2022-06-12 00:00 | usuarios[0].procedimiento[0].fechalNicioAtencion |
| 21 | RECHAZADO | Rips | RVC079 | La fecha y hora de la prestación del servicio es menor a la fecha de nacimiento del usuario. | Dato: 2022-06-12 00:00 | usuarios[0].procedimiento[1].fechalNicioAtencion |
| 17 | RECHAZADO | Rips | RVC079 | La fecha y hora de la prestación del servicio es menor a la fecha de nacimiento del usuario. | Dato: 2022-06-12 00:00 | usuarios[0].procedimiento[2].fechalNicioAtencion |
| 13 | RECHAZADO | Rips | RVC079 | La fecha y hora de la prestación del servicio es menor a la fecha de nacimiento del usuario. | Dato: 2022-06-12 00:00 | usuarios[0].procedimiento[3].fechalNicioAtencion |
| 9 | RECHAZADO | Rips | RVC081 | La fecha y hora de ingreso es menor a la fecha de nacimiento del usuario. | Fecha de ingreso [2022-06-12 00:00], fecha de nacimiento usuario [2023-06-21] | usuarios[0].urgencia[0].fechalNicioAtencion |
| 8 | RECHAZADO | Rips | RVC080 | La fecha y hora del egreso es menor a la fecha de nacimiento del usuario. | Fecha de egreso [2022-06-12 01:09], fecha de nacimiento usuario [2023-06-21] | usuarios[0].urgencia[0].fechaEgreso |
| 7 | RECHAZADO | Rips | RVC081 | La fecha y hora de ingreso es menor a la fecha de nacimiento del usuario. | Fecha de ingreso [2022-06-11 00:00], fecha de nacimiento usuario [2023-06-21] | usuarios[0].hospitalizacion[0].fechalNicioAtencion |

Figura No. 12 Presentación de las validaciones que causan Rechazo

o aquellos que son Notificaciones (en amarillo):


| | | | | | |
|----|--------------|------|--------|--|--|
| 18 | NOTIFICACION | Rips | RVC017 | El código CUPS informado no corresponde a un CUPS para la cobertura o plan de beneficios informada en la factura electrónica de venta. | Verificar tabla de referencia Dato (890702) |
| 17 | NOTIFICACION | Rips | RVC019 | El código CUPS informado no corresponde a un código relacionado con el código de la Clasificación Internacional de Enfermedades – CIE. | Verificar tabla de referencia Dato (890702) |
| 16 | NOTIFICACION | Rips | RVC059 | El código CUPS informado no se encuentra relacionado según el grupo de servicio, servicio, finalidad o causa. | Verificar tabla de referencia CodConsulta Finalidad (44) |
| 15 | NOTIFICACION | Rips | RVC086 | El código de diagnóstico relacionado es igual al código de diagnóstico principal. | Codigo de diagnóstico repetido |
| 14 | NOTIFICACION | Rips | RVC016 | El código CUPS informado no corresponde a un CUPS para el sexo informado. | Verificar tabla de referencia Dato (732201) |
| 13 | NOTIFICACION | Rips | RVC017 | El código CUPS informado no corresponde a un CUPS para la cobertura o plan de beneficios informada en la factura electrónica de venta. | Verificar tabla de referencia Dato (732201) |
| 12 | NOTIFICACION | Rips | RVC019 | El código CUPS informado no corresponde a un código relacionado con el código de la Clasificación Internacional de Enfermedades – CIE. | Verificar tabla de referencia Dato (732201) |
| 11 | NOTIFICACION | Rips | RVC023 | Si el código CUPS corresponde a procedimiento de parto se puede validar que cuente con datos de recién nacido. | Tenga en cuenta que el código CUPS [732201] corresponde a un procedimiento de parto informar en los RIPS datos del recién nacido |
| 10 | NOTIFICACION | Rips | RVC059 | El código CUPS informado no se encuentra relacionado según el grupo de servicio, servicio, finalidad o causa. | Verificar tabla de referencia codProcedim (732201) - Finalidad (15) |
| 9 | NOTIFICACION | Rips | RVC017 | El código CUPS informado no corresponde a un CUPS para la cobertura o plan de | Verificar tabla de referencia Dato (873431) |

Figura No. 13 Presentación de las validaciones que son Notificadas

Las validaciones que causan **Rechazo**, deben ser corregidas sobre los archivos originales de Factura Electrónica de Ventas en Salud y los RIPS asociados, para que puedan continuar el proceso.

Las validaciones que generan **Notificación**, son de tipo informativo y en algún momento serán controladas por la aplicación Cliente – Servidor FEV_RIPS.

8. Una vez ajustada los datos y superadas todas las validaciones que causan rechazo, el usuario debe seleccionar la opción **Enviar Paquete Aprobado al MSPS**.

| | | | | |
|---|----------------|---|-----------------|-----------------|
|  | PROCESO | MISIONAL | Código: | FEVRM001 |
| | MANUAL | MANUAL DE USUARIO APLICACIÓN CLIENTE – SERVIDOR FEV_RIPS | Versión: | 1.2 |

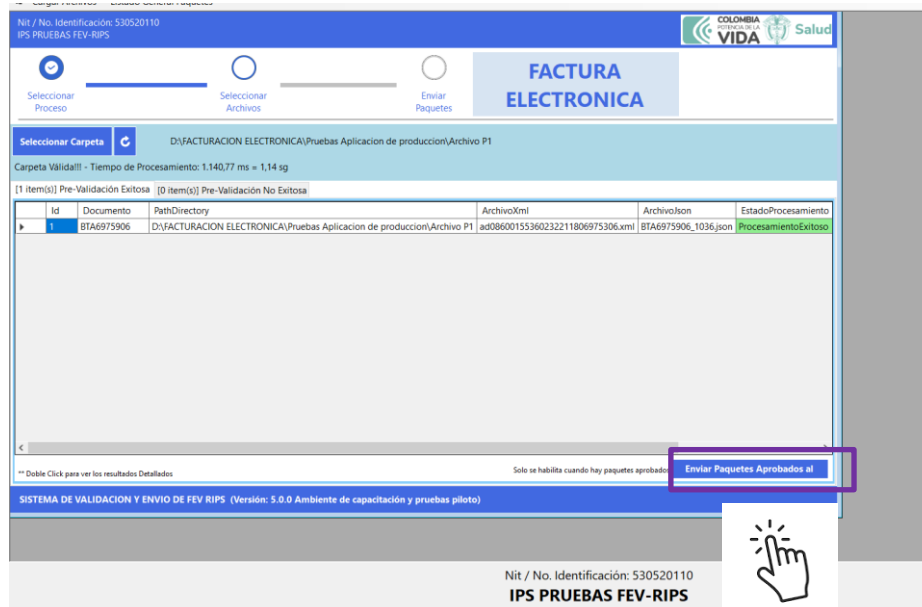


Figura No. 14 Envío de archivos XML y JSON al MSPS

Al hacer el envío de los archivos: XML y JSON, al Ministerio, se llevan a cabo las validaciones de segundo nivel, que corresponden entre otras a: i. Verificar la Existencia de la Factura Electrónica de Ventas en Salud sobre la base de datos central de la aplicación Cliente – Servidor FEV_RIPS, ii. Verificar la existencia del ciudadano, validar el número de autorización (Mipres), validar la existencia del médico tratante (base de datos RETHUS).


Si el número de la factura ya ha sido enviado previamente, el sistema central rechaza el envío y entrega un mensaje de rechazo. No se genera el Código Único de Validación – CUV⁵.

Si estas validaciones son correctas, el sistema central genera el Código Único de Validación - CUV y los archivos de Factura Electrónica de Ventas en Salud (XLM) y los RIPS (JSON) asociados, son cargados en la base de datos central de la aplicación Cliente – Servidor FEV_RIPS.

El archivo que contiene el CUV, se ubicará en cada una de las carpetas de archivos que hayan sido procesados correctamente.

RECUERDE: Tanto el archivo de la Factura Electrónica de Ventas en Salud (XLM), los RIPS (JSON) asociados y el CUV (archivo o el código) deben ser entregados SIN MODIFICACION a la Entidad responsable de pago, en el proceso de la Radicación de la factura.

⁵ Resolución 2275 de 2023: **Código Único de Validación —CUV:** Corresponde a una cadena alfanumérica cifrada, que certifica la aprobación resultante de la validación única del Registro Individual de Prestación de Servicios de Salud —RIPS, que se obtiene cuando este registro cumple todas las reglas de validación obligatorias y de relación con la Factura Electrónica de Venta en salud y demás documentos electrónicos, cuando aplique.

| | | | |
|---|---------|---|------------------|
|  | PROCESO | MISIONAL | Código: FEVRM001 |
| | MANUAL | MANUAL DE USUARIO APLICACIÓN CLIENTE – SERVIDOR FEV_RIPS | Versión: 1.2 |

```

ResultadosMSPS_BTA9975906_ID4827_A_CUV:bt: Bloc de notas
Archivo Edición Formato Ver Ayuda
{
  "ResultState": true,
  "ProcesoId": 4827,
  "Resultado": "Exito",
  "CodigoUnicoValidacion": "09319e1782aac887bacb6f757d258794a68e478556f8bd79319a26310ea320351351e4cae4abb6448146b8c86c5681f",
  "FechaRadificacion": "2024-09-28T23:31:26.3235156-05:00",
  "RutaArchivos": "D:\\FACTURACION ELECTRONICA\\Pruebas Aplicacion de produccion\\Archivo P1",
  "ResultadosValidacion": [
    {
      "Clase": "NOTIFICACION",
      "Codigo": "FED129",
      "Descripcion": "[Interoperabilidad.Group.Collection.AdditionalInformation.NUMERO_CONTRATO.Value] El apartado no existe o no tiene valor en el XML del documento electrónico. Por favor",
      "Observaciones": "",
      "PathFuente": "",
      "Fuente": "FacturaElectronica"
    },
    {
      "Clase": "NOTIFICACION",
      "Codigo": "FED131",
      "Descripcion": "[Interoperabilidad.Group.Collection.AdditionalInformation.NUMERO_POLIZA.Value] El apartado no existe o no tiene valor en el XML del documento electrónico. Por favor",
      "Observaciones": "",
      "PathFuente": "",
      "Fuente": "FacturaElectronica"
    }
  ]
}

```

Figura No. 15 Código Único de Validación

9. Finalmente, la aplicación Cliente – Servidor FEV_RIPS, dispone de una consulta denominada **Listado General Paquetes**, cuyo objetivo es permitir ver los paquetes enviados al Ministerio, presentando los datos: id, CUV, Tipo (factura venta, nota crédito, nota débito), Número Documento, Fecha Emisión, Valor Factura, Anticipo / Copago, Total, Cantidad usuariosRips, Estado, Fecha Aceptación, Fecha Validación:


Sistema de Validación Ministerio de Salud y Protección Social - [Listado de Paquetes Transmitidos al MSPS]

Cargar Archivos **Listado General Paquetes**

Nit / No. Identificación: IPS PRUEBAS FEV-RIPS

| Id | Cuv | Tipo | NumeroDocumen | FechaEmision | ValorFactura | AnticipoCopago | Total | CantUsuariosRips | Estado | FechaAceptacion | FechaValidacion |
|----|------------------|---------------------|---------------|--------------|--------------|----------------|--------------|------------------|-------------------|-------------------|-------------------|
| 1 | 09319e1782aac... | FacturaElectroni... | BTA9975906 | 14/jun/2024 | 333.004,00 | 0,00 | 333.004,00 | 1 | ProcesamientoE... | 29/09/2024 2:3... | |
| 2 | | FacturaElectroni... | BTA9975906 | 14/jun/2024 | 333.004,00 | 0,00 | 333.004,00 | 1 | SinProcesar | | 29/09/2024 2:3... |
| 3 | | FacturaElectroni... | BTA9975906 | 14/jun/2024 | 333.004,00 | 0,00 | 333.004,00 | 1 | SinProcesar | | 29/09/2024 2:3... |
| 4 | | Capitalinicial | 1WFE1 | 01/ene/2023 | 1.000.000,00 | 250.000,00 | 1.000.000,00 | 0 | ConErrores | | 29/09/2024 3:2... |

Figura No. 16 Consulta de archivos enviados exitosamente al Ministerio

| | | | | |
|---|---------|---|----------|----------|
|  | PROCESO | MISIONAL | Código: | FEVRM001 |
| | MANUAL | MANUAL DE USUARIO APLICACIÓN CLIENTE – SERVIDOR FEV_RIPS | Versión: | 1.2 |

10. La aplicación Cliente – Servidor FEV_RIPS genera los siguientes archivos resultantes:

| Nombre archivo | Tipo de archivo | Observación |
|--|-----------------|--|
| ResultadosLocales_nro_factura | .txt | Se genera durante la primera validación en equipo local. Contiene información en formato JSON |
| ResultadosMSPS_nro_factura_ID999_A_CUV | .txt | Se genera durante la validación en el Ministerio con CUV aprobado. Contiene información en formato JSON |
| ResultadosMSPS_nro_factura_ID999_R | .txt | Se genera en el equipo local, si no han sido superadas las validaciones en el sistema. Contiene información en formato JSON, tanto de los RECHAZOS como de las NOTIFICACIONES. |

donde:

nro_factura: equivale al número de factura reportado por el facturador


ID999: Nro de id de la transacción (interno)

A: Aprobado

R: Rechazo

| Nombre | Fecha de modificación | Tipo | Tamaño | |
|---|------------------------|----------------------|--------|--|
| ad08600155360232211806975306.xml | 20/10/2024 12:52 p. m. | Microsoft Edge HT... | 43 KB | <pre> { "ResultState": true, "ProcesoId": 3, "NumFactura": "BTA6975917", "CodigoUnicoValidacion": "966c1032b9181c5033e0ce2e2c50bed6886263ac0b0338dcecalb7a3a8 fca77624b5eeb2388c92b5504ffa72bc86737", "FechaRadiacion": "2024-10-20T13:04:28.9978089-05:00", "RutaArchivos": "D:\\FACTURACION ELECTRONICA\\INSTALADOR 20241019 AMBIENTE DE PRUEBAS\\Archivos de pruebas\\Prueba 5 los dos archivos - copia", "ResultadosValidacion": [{ "Clase": "NOTIFICACION", "Codigo": "FED129", "Descripcion": "[Interoperabilidad.Group.Collection.AdditionalInformation.N UMERO_CONTRATO.Value] El apartado no existe o no tiene valor en el XML del documento electrónico. Por favor verifique que la etiqueta Xml use mayúsculas y minúsculas según resolución", "Observaciones": "", "pathFuente": "", "Fuente": "FacturaElectronica" }, { "Clase": "NOTIFICACION", "Codigo": "FED131", "Descripcion": "[Interoperabilidad.Group.Collection.AdditionalInformation.N UMERO_POLIZA.Value] El apartado no existe o no tiene valor en el XML del documento electrónico. Por favor verifique que la etiqueta Xml use mayúsculas y minúsculas según resolución", "Observaciones": "", "pathFuente": "", "Fuente": "FacturaElectronica" }] } </pre> |
| BTA6975906_1036.json | 20/10/2024 1:03 p. m. | Archivo JSON | 7 KB | |
| ResultadosLocales_BTA6975917.txt | 20/10/2024 1:04 p. m. | Documento de tex... | 8 KB | |
| ResultadosMSPS_BTA6975917_ID3_A_CUV.txt | 20/10/2024 1:04 p. m. | Documento de tex... | 2 KB | |

Figura No. 17 Archivos resultantes generados al final del procesamiento

| | | | |
|---|---------|---|------------------|
|  | PROCESO | MISIONAL | Código: FEVRM001 |
| | MANUAL | MANUAL DE USUARIO APLICACIÓN CLIENTE – SERVIDOR FEV_RIPS | Versión: 1.2 |

9.2. Cargue de Información Notas Crédito Total - Anulaciones⁶

A través de esta opción, de la aplicación Cliente – Servidor FEV_RIPS, se informa las Notas Crédito (archivos XML), validadas ante la DIAN, que anulan una Factura Electrónica de Ventas previamente generada.

La aplicación Cliente – Servidor FEV_RIPS, permite la recepción y validación de la Nota Crédito, sin que sea necesario el envío de los RIPS asociados.

Para ello, se opera de la siguiente manera:

1. Tome la opción que se encuentra en el recuadro, identificada como **Notas Crédito Total**:




| Factura Electrónica de Venta | Nota Crédito Parcial | Nota Débito | Capita Inicial | Capita Final | NC resultado del |
|---|---|--|---|---|---|
| Aplica para: Facturación por evento, Facturación PGP, Facturación por paquete/canasta. Esta opción permite Seleccionar, Validar y Transmitir la Factura Electrónica con su Registro Individual de Prestación de Servicios - Rips [Xml + Json] | Esta opción permite Seleccionar, Validar y Transmitir la Nota Crédito con su Registro Individual de Prestación de Servicios - Rips [Xml + Json] | Esta opción permite Seleccionar, Validar y Transmitir la Nota Débito con su Registro Individual de Prestación de Servicios - Rips [Xml + Json] | Esta opción permite Seleccionar, Validar y Transmitir la Factura Electrónica capita Inicial [xml] | Esta opción permite Seleccionar, Validar y Transmitir el Registro Individual de Prestación de Servicios - Rips de Capita Final [Json] | Esta opción permite Seleccionar, Validar, y Transmitir una Nota Crédito resultado del seguimiento al acuerdo de voluntades |
| | Nota Crédito Total | Nota de Ajuste | Capita por Periodo | NC Capita | Rips Sin Factura |
| | Esta opción permite Seleccionar, Validar y transmitir la No a Crédito del total de un Registro Individual de Prestación de Servicios - Rips [Xml] | Esta opción permite Seleccionar, Validar y Transmitir el Registro Individual de Prestación de Servicios - Rips de Nota de Ajuste [Json] | Esta opción permite Seleccionar, Validar y Transmitir la Factura Electrónica con su Registro Individual de Prestación de Servicios - Rips de Capita | Esta opción permite Seleccionar, Validar y Transmitir Una Nota Crédito de Capita [xml] | Esta opción permite Seleccionar, Validar y Transmitir el Registro Individual de Prestación de Servicios - Rips Sin Factura Electrónica [Json] |

Figura No. 18 Opción Notas Crédito Total

2. La aplicación Cliente – Servidor FEV_RIPS despliega la siguiente interfaz:

⁶ Cuando la FEV en salud con validación previa de la DIAN ha sido expedida y radicada ante el pagador junto con sus RIPS y demás soportes, dentro de los 22 días hábiles siguientes a su expedición, pero es devuelta por parte del pagador y no se requiere continuar con su trámite por cuanto la devolución es aceptada por el facturador electrónico, debe anularse y generarse una nota crédito (NC) al 100% del valor facturado. Esta NC debe ser igualmente validada ante la DIAN, expedida y enviada al pagador y al Ministerio, sin que sea necesario reenviar el RIPS de la FEV anulada, ni demás soportes.

| | | | |
|---|---------|---|------------------|
|  | PROCESO | MISIONAL | Código: FEVRM001 |
| | MANUAL | MANUAL DE USUARIO APLICACIÓN CLIENTE – SERVIDOR FEV_RIPS | Versión: 1.2 |

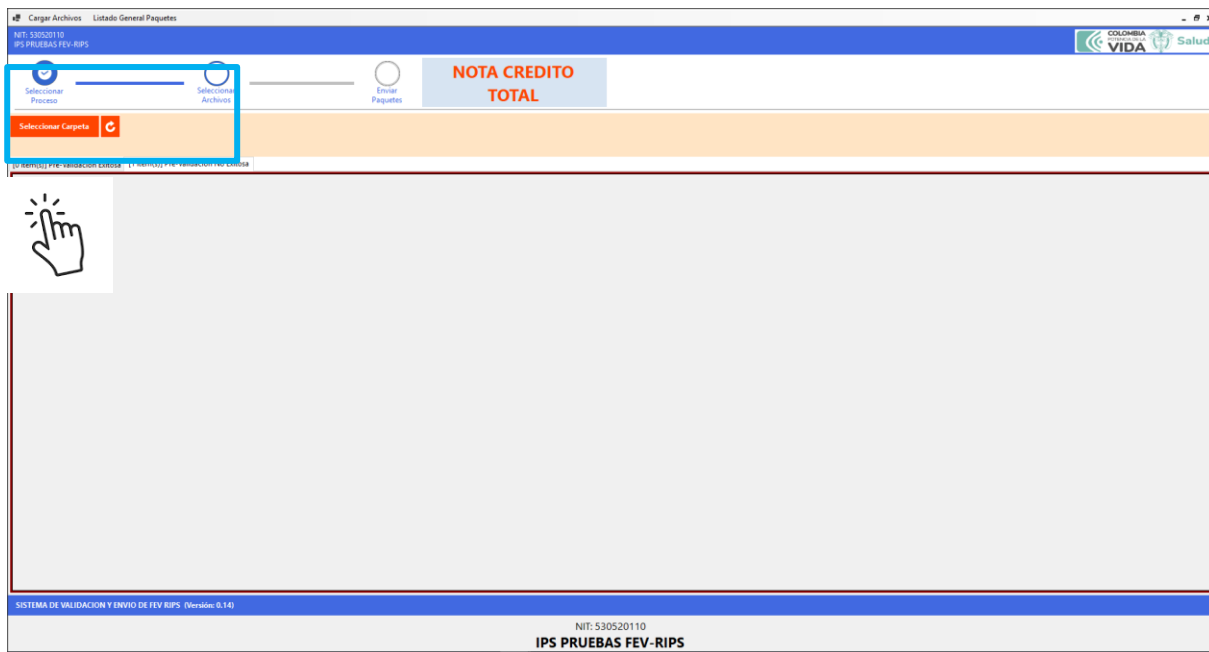


Figura No.19 Interfaz del Módulo Notas Crédito Total

3. Tome la opción **Selección Carpeta**, para buscar en su máquina local, los archivos a ser validados.

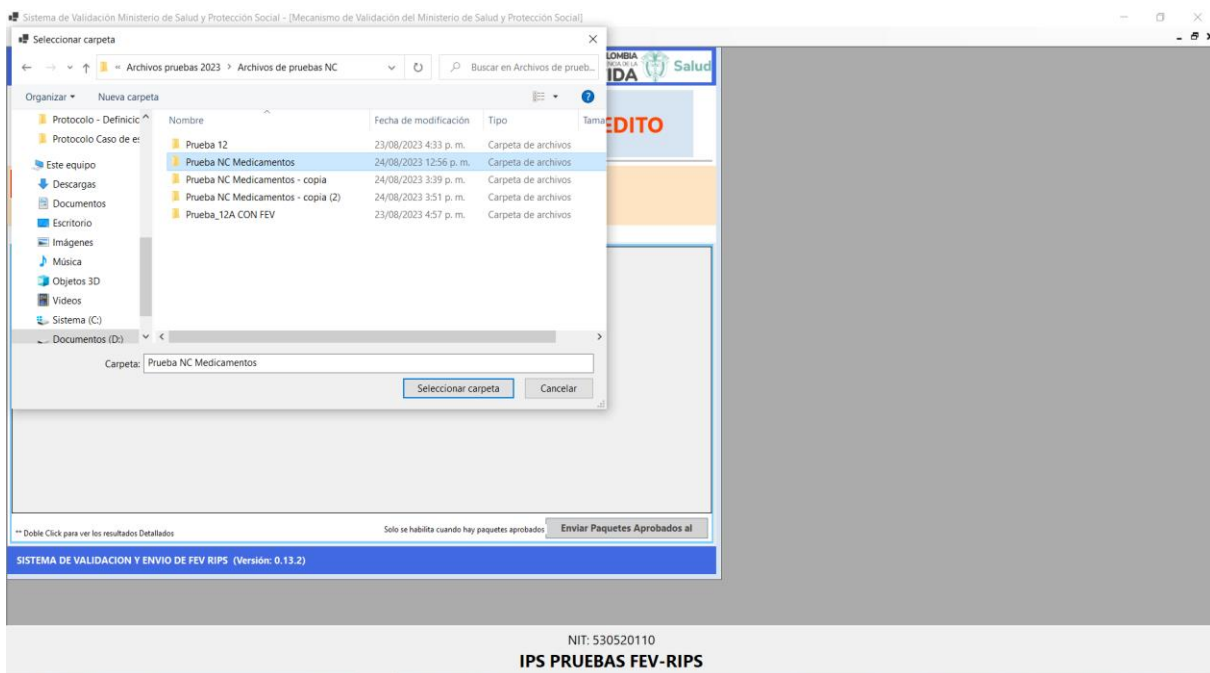



Figura No.20 Selección de la carpeta en la que se ubica el archivo a procesar Módulo Notas Crédito Total

| | | | | |
|---|---------|---|----------|----------|
|  | PROCESO | MISIONAL | Código: | FEVRM001 |
| | MANUAL | MANUAL DE USUARIO APLICACIÓN CLIENTE – SERVIDOR FEV_RIPS | Versión: | 1.2 |

4. Una vez seleccionado la carpeta que contiene el archivo XML, correspondiente a la Nota Crédito Total, se inicia su procesamiento:

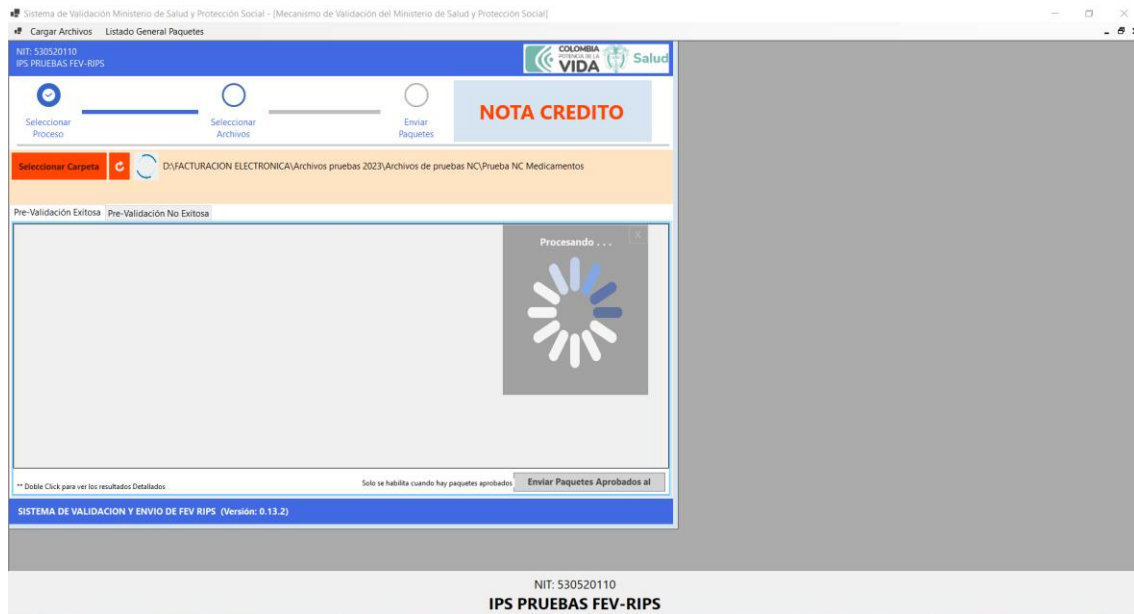


Figura No.21 Procesamiento archivo Módulo Notas Crédito Total

5. Al concluir el procesamiento (validación de estructura, contenido del archivo), la aplicación Cliente – Servidor FEV_RIPS, despliega una pantalla, informando en la columna **EstadoProcesamiento**: si el proceso es exitoso indica que el archivo puede ser transmitido al Ministerio; si tiene errores significa que el archivo no superó las validaciones.

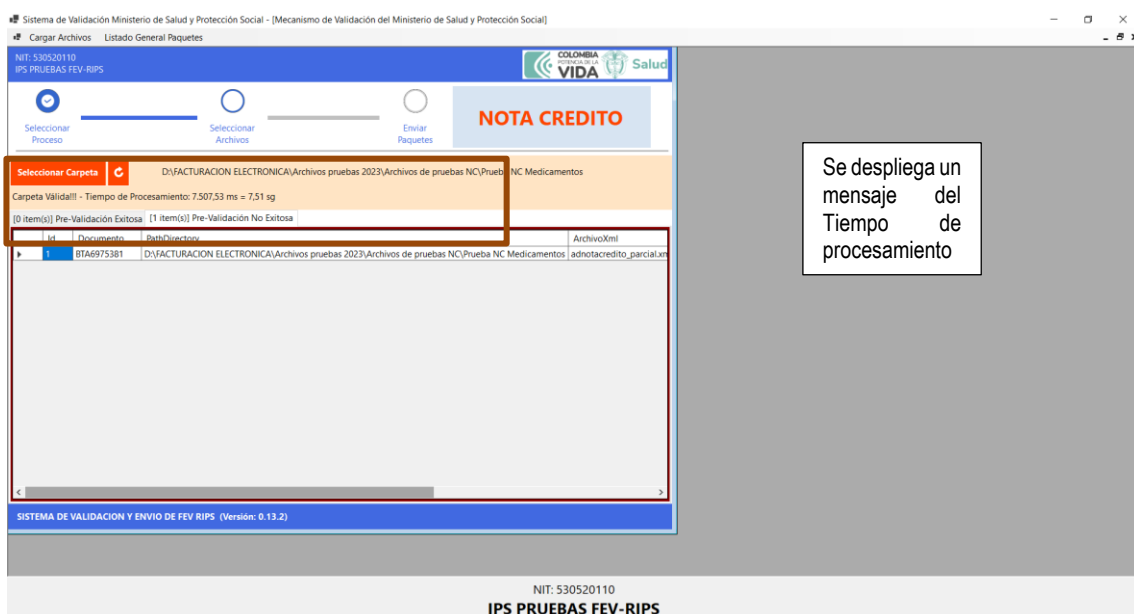



Figura No.22 Despliegue de mensaje si es rechazado o válido

| | | | | |
|---|---------|---|----------|----------|
|  | PROCESO | MISIONAL | Código: | FEVRM001 |
| | MANUAL | MANUAL DE USUARIO APLICACIÓN CLIENTE – SERVIDOR FEV_RIPS | Versión: | 1.2 |

6. En el caso de generarse errores, se debe llevar a cabo la verificación y ajuste de la información contenida en el archivo (XML) para continuar con el procesamiento. Volver al paso No.3, de esta sección.

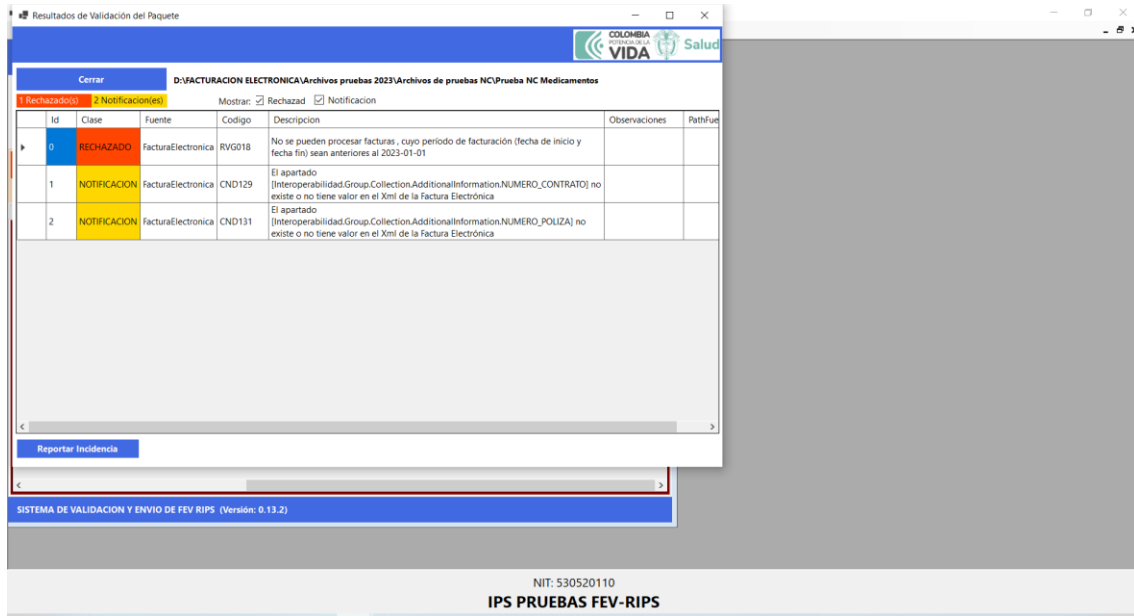


Figura No.23 Tipos de validaciones: Rechazo o Notificación

Si ha sido exitoso, oprima el botón Enviar paquete aprobado al Ministerio

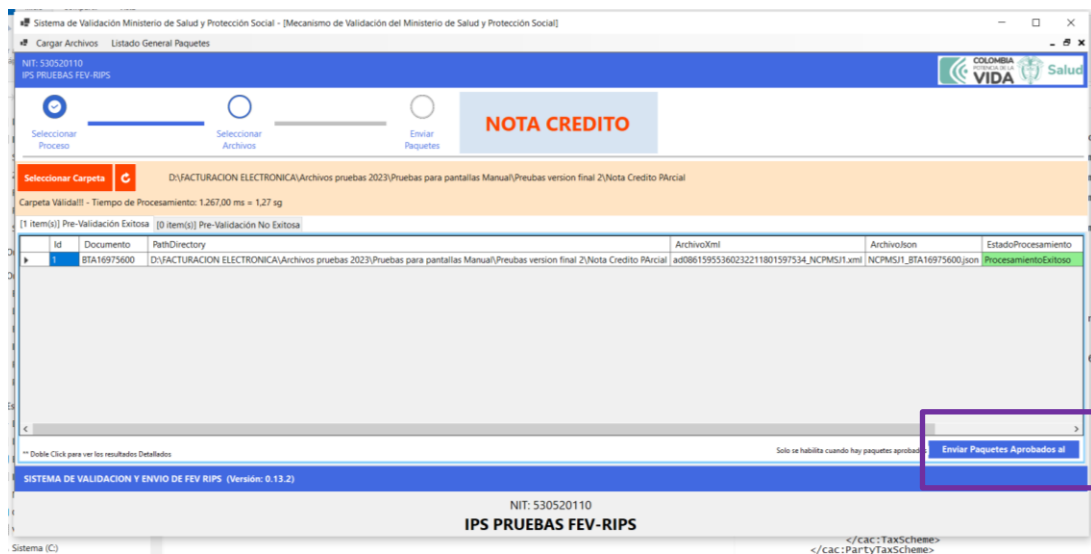

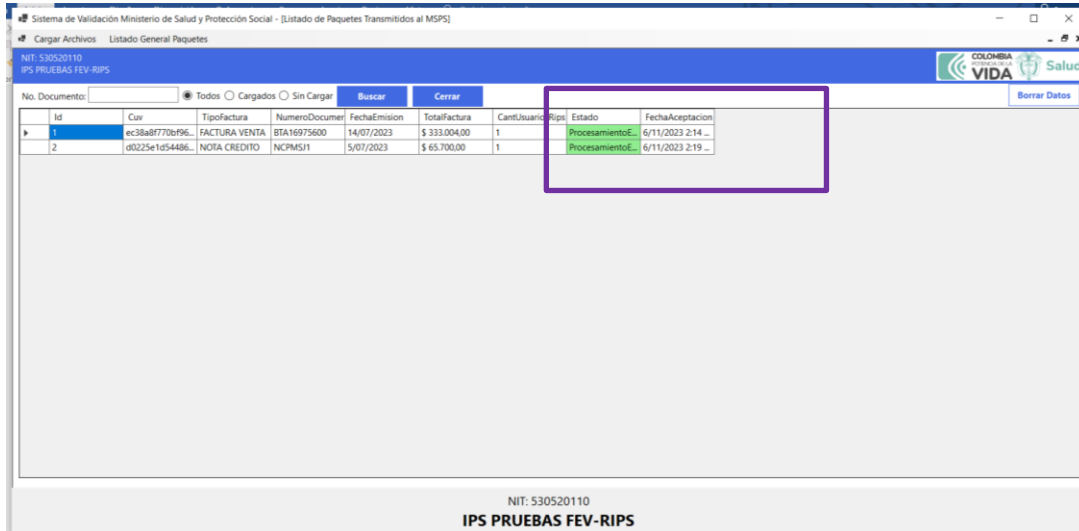


Figura No.24 Botón de envío de paquetes al Ministerio

| | | | | |
|---|----------------|---|-----------------|-----------------|
|  | PROCESO | MISIONAL | Código: | FEVRM001 |
| | MANUAL | MANUAL DE USUARIO APLICACIÓN CLIENTE – SERVIDOR FEV_RIPS | Versión: | 1.2 |

Tenga en cuenta:

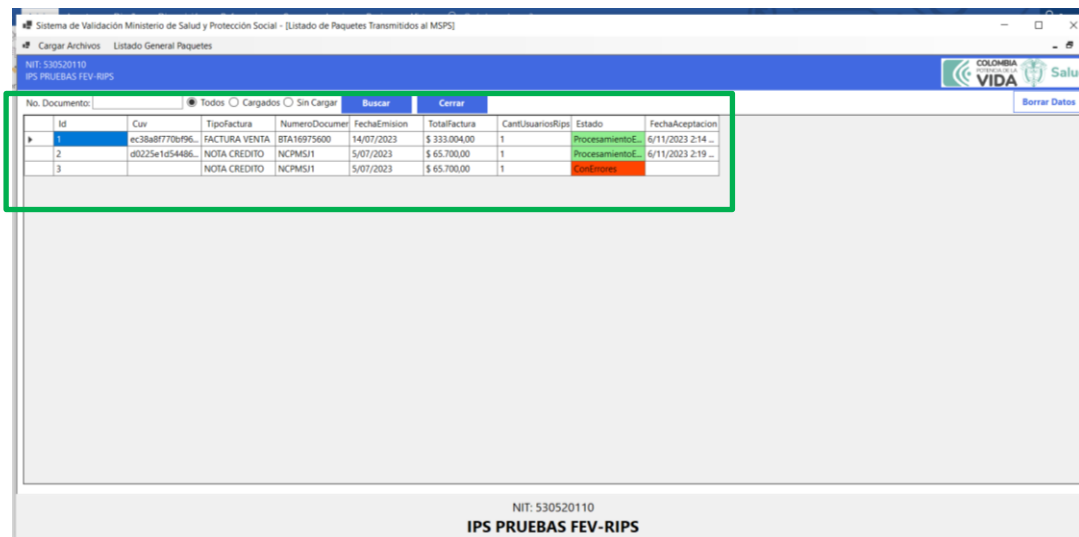
- ✓ Una Nota Crédito requiere que previamente se haya enviado la Factura Electrónica de Ventas en salud, para que sea aceptada por el sistema.
- ✓ A través de la consulta en línea, se puede corroborar el envío exitoso de los archivos al Ministerio:



| No. Documento | Id | Cuv | TipoFactura | NumeroDocumen | FechaEmision | TotalFactura | CantUsuariosRips | Estado | FechaAceptacion |
|---------------|----|------------------|---------------|---------------|--------------|---------------|------------------|----------------|-------------------|
| | 1 | ec38a8770b96... | FACTURA VENTA | BTA16975600 | 14/07/2023 | \$ 333.004,00 | 1 | ProcesamientoE | 6/11/2023 2:14... |
| | 2 | d0225e1d54486... | NOTA CREDITO | NCPMSJ1 | 5/07/2023 | \$ 65.700,00 | 1 | ProcesamientoE | 6/11/2023 2:19... |


Figura No.25 Consulta del envío exitoso de archivos al Ministerio

- ✓ Si el archivo es enviado más de una vez al Ministerio, el sistema lo reporta con un mensaje de error:



| No. Documento | Id | Cuv | TipoFactura | NumeroDocumen | FechaEmision | TotalFactura | CantUsuariosRips | Estado | FechaAceptacion |
|---------------|----|------------------|---------------|---------------|--------------|---------------|------------------|----------------|-------------------|
| | 1 | ec38a8770b96... | FACTURA VENTA | BTA16975600 | 14/07/2023 | \$ 333.004,00 | 1 | ProcesamientoE | 6/11/2023 2:14... |
| | 2 | d0225e1d54486... | NOTA CREDITO | NCPMSJ1 | 5/07/2023 | \$ 65.700,00 | 1 | ProcesamientoE | 6/11/2023 2:19... |
| | 3 | | NOTA CREDITO | NCPMSJ1 | 5/07/2023 | \$ 65.700,00 | 1 | Error | |


Figura No.26 Reporte de Error al tratar de enviar más de una vez un archivo procesado al Ministerio

| | | | |
|---|---------|---|------------------|
|  | PROCESO | MISIONAL | Código: FEVRM001 |
| | MANUAL | MANUAL DE USUARIO APLICACIÓN CLIENTE – SERVIDOR FEV_RIPS | Versión: 1.2 |

9.3. Cargue de Información Notas Crédito Parcial

El módulo de nota crédito parcial de la aplicación Cliente – Servidor FEV_RIPS (mecanismo único de validación) corresponde a la función para iniciar la transmisión de una nota crédito que afecta parcialmente una factura electrónica de ventas en salud -FEV que fue radicada y sobre la cual procede su afectación por una glosa. Este módulo requiere la transmisión de un archivo RIPS como soporte de la nota crédito parcial (archivo XML).

1. Tome la opción que se encuentra en el recuadro, identificada como **Notas Crédito Parcial**:



Nit / No. Identificación: 530520110
 IPS PRUEBAS FEV-RIPS

Bienvenidos Prestadores de servicios de Salud –PSS, Proveedores de Tecnologías de Salud - PTS, a la aplicación Cliente FEV_RIPS suministrada por el Ministerio de Salud y Protección Social – MSPS, para la selección, validación y transmisión de la Factura Electrónica de Ventas (FEV) en salud, Notas Crédito (NC), Notas Debido (ND), el Registro Individual de Prestación de Servicios de Salud (RIPS) asociado y las Notas de Ajuste (NA), acorde a lo establecido en la Resolución 2275 de 2023.


| | | | | | |
|---|---|--|---|---|---|
| Factura Electrónica de Venta | Nota Crédito Parcial | Nota Débito | Capita Inicial | Capita Final | NC resultado del |
| Aplica para: Facturación por evento, Facturación PGP, Facturación por paquete/canasta. Esta opción permite Seleccionar, Validar y Transmitir la Factura Electrónica con su Registro Individual de Prestación de Servicios - Rips [Xml + Json] | Esta opción permite Seleccionar, Validar y Transmitir la Nota Crédito con su Registro Individual de Prestación de Servicios - Rips [Xml + Json] | Esta opción permite Seleccionar, Validar y Transmitir la Nota Débito con su Registro Individual de Prestación de Servicios - Rips [Xml + Json] | Esta opción permite Seleccionar, Validar y Transmitir la Factura Electrónica capita Inicial [xml] | Esta opción permite Seleccionar, Validar y Transmitir el Registro Individual de Prestación de Servicios - Rips de Capita Final [Json] | Esta opción permite Seleccionar, Validar, y Transmitir una Nota Crédito resultado del seguimiento al acuerdo de voluntades |
| | Nota Crédito Total | Nota de Ajuste | Capita por Periodo | NC Capita | Rips Sin Factura |
| | Esta opción permite Seleccionar, Validar y transmitir la Nota Crédito del total de un Registro Individual de Prestación de Servicios - Rips [Xml] | Esta opción permite Seleccionar, Validar y Transmitir el Registro Individual de Prestación de Servicios - Rips de Nota de Ajuste [Json] | Esta opción permite Seleccionar, Validar y Transmitir la Factura Electrónica con su Registro Individual de Prestación de Servicios - Rips de Capita | Esta opción permite Seleccionar, Validar y Transmitir Una Nota Crédito de Capita [xml] | Esta opción permite Seleccionar, Validar y Transmitir el Registro Individual de Prestación de Servicios - Rips Sin Factura Electrónica [Json] |

SISTEMA DE VALIDACION Y ENVIO DE FEV RIPS (Versión: 1.0.0 Ambiente de Producción)

Nit / No. Identificación: 530520110
 IPS PRUEBAS FEV-RIPS

Figura No. 27 Menú Principal: Módulo Nota Crédito Parcial

2. El sistema despliega la siguiente interfaz:

| | | | |
|---|---------|---|------------------|
|  | PROCESO | MISIONAL | Código: FEVRM001 |
| | MANUAL | MANUAL DE USUARIO APLICACIÓN CLIENTE – SERVIDOR FEV_RIPS | Versión: 1.2 |

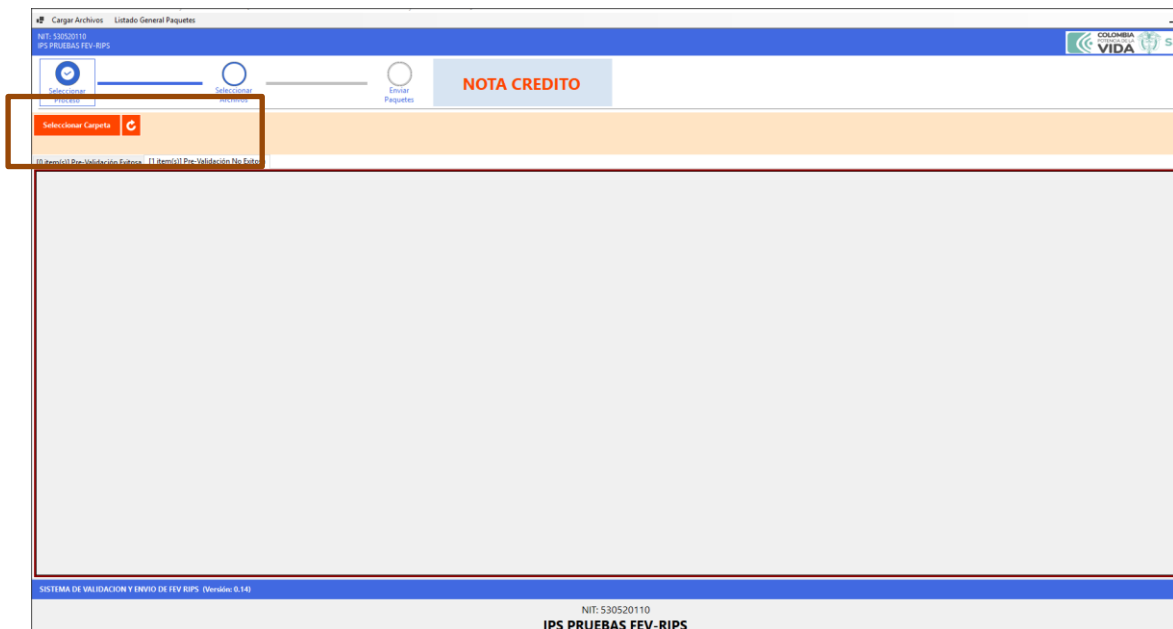


Figura No. 28 Módulo Nota Crédito Parcial

3. Oprima el Botón Seleccionar Carpeta, y la aplicación Cliente – Servidor FEV_RIPS, le permite buscar en su máquina local, los archivos a ser validados

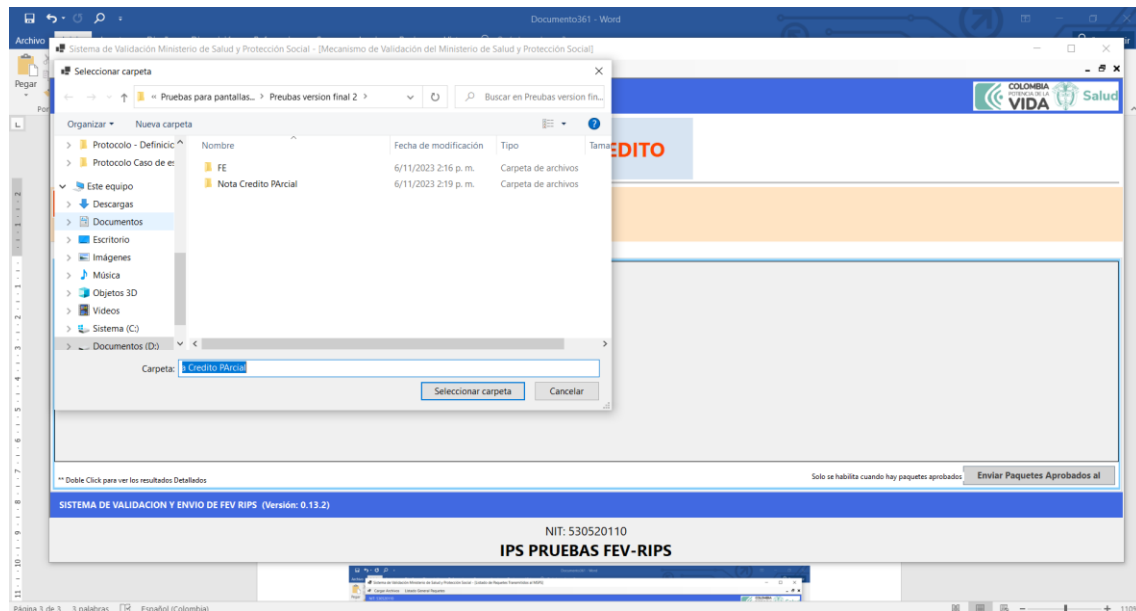



Figura No. 29 Búsqueda de archivos a procesar

| | | | | |
|---|---------|---|----------|----------|
|  | PROCESO | MISIONAL | Código: | FEVRM001 |
| | MANUAL | MANUAL DE USUARIO APLICACIÓN CLIENTE – SERVIDOR FEV_RIPS | Versión: | 1.2 |

4. Una vez seleccionada la carpeta que contiene el archivo XML, correspondiente a la Nota Crédito Parcial, se inicia su procesamiento. Tengo en cuenta que deben estar los dos archivos requeridos: el archivo XML (NC Parcial) y el archivo JSON (o RIPS asociados):

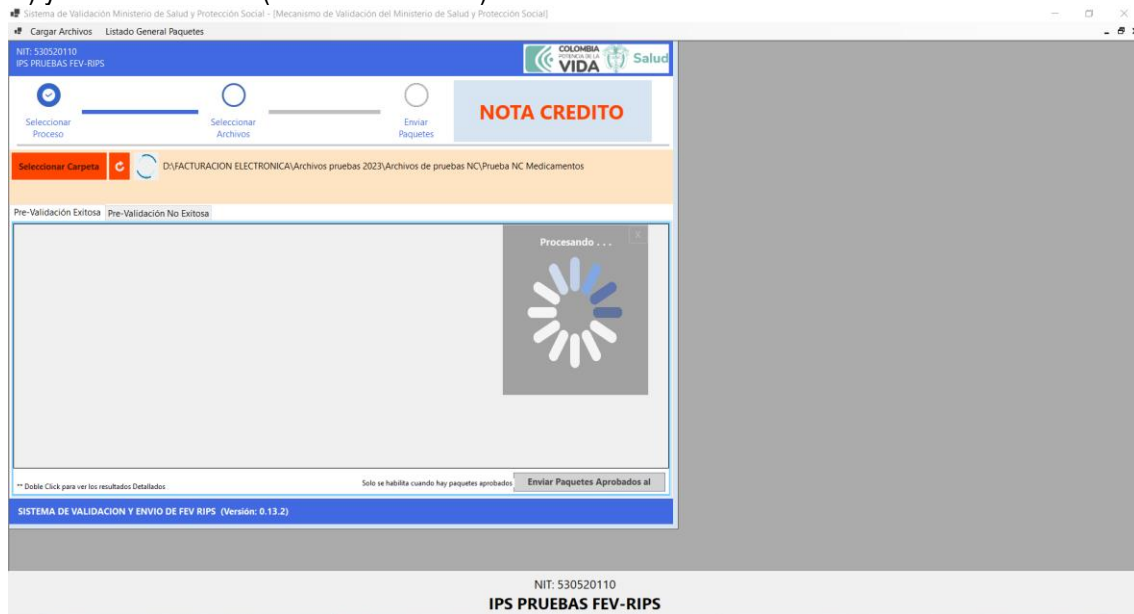


Figura No. 30 Procesamiento archivos Módulo Notas Crédito Parcial

5. Al concluir el procesamiento (validación de estructura, contenido del archivo y de relación), la aplicación Cliente – Servidor FEV_RIPS, despliega una pantalla, informando en la columna **EstadoProcesamiento**: si el proceso ha sido exitoso, lo cual indica que los archivos pueden ser transmitidos al Ministerio; si tiene errores significa que los archivos no superaron las validaciones.

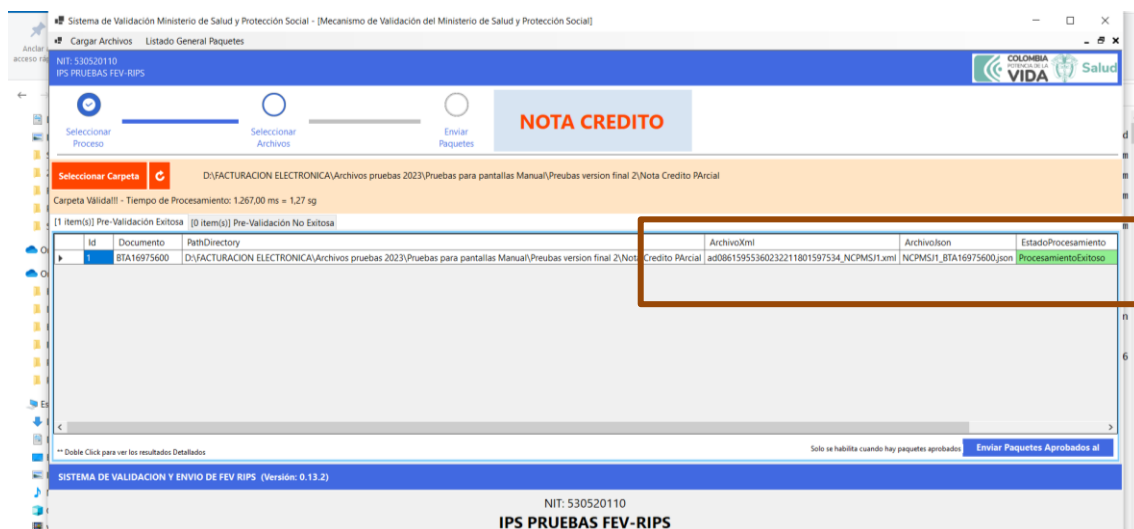



Figura No.31 Despliegue de mensaje si es Procesamiento Rechazado ó Procesamiento Exitoso

| | | | | |
|---|---------|---|----------|----------|
|  | PROCESO | MISIONAL | Código: | FEVRM001 |
| | MANUAL | MANUAL DE USUARIO APLICACIÓN CLIENTE – SERVIDOR FEV_RIPS | Versión: | 1.2 |

- En caso de generarse errores, se debe llevar a cabo la verificación y ajuste correspondiente en el(os) archivo(s) para continuar con el procesamiento. Volver al paso 3, de esta sección.
- Si ha sido exitoso, oprima el botón Enviar paquete aprobado al Ministerio



Figura No. 32 Botón para enviar archivos procesados exitosamente al Ministerio

- Finalmente, como herramienta de control y verificación de los archivos enviados, se puede generar la consulta en Línea, la cual permite reconocer los archivos que han sido procesados y enviados al Ministerio:

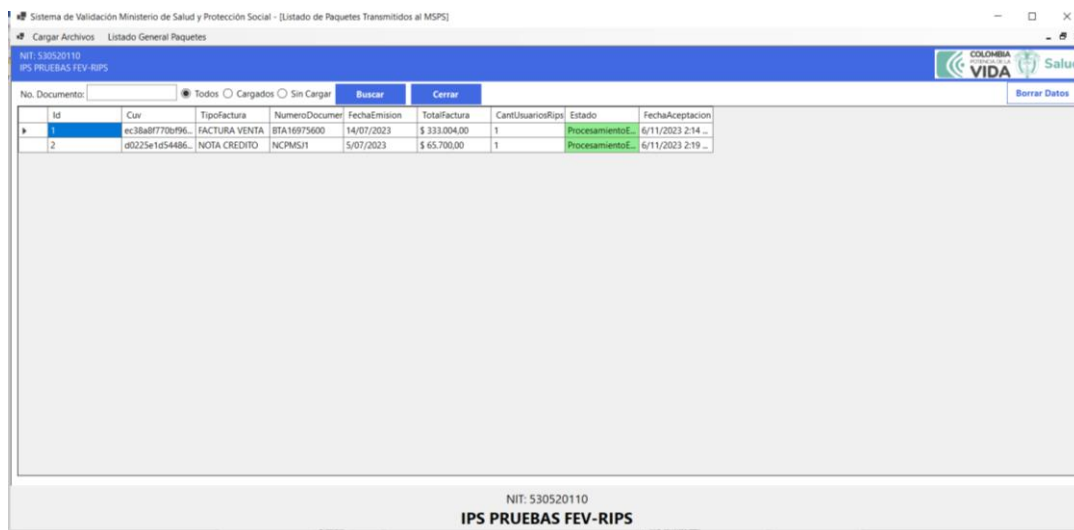



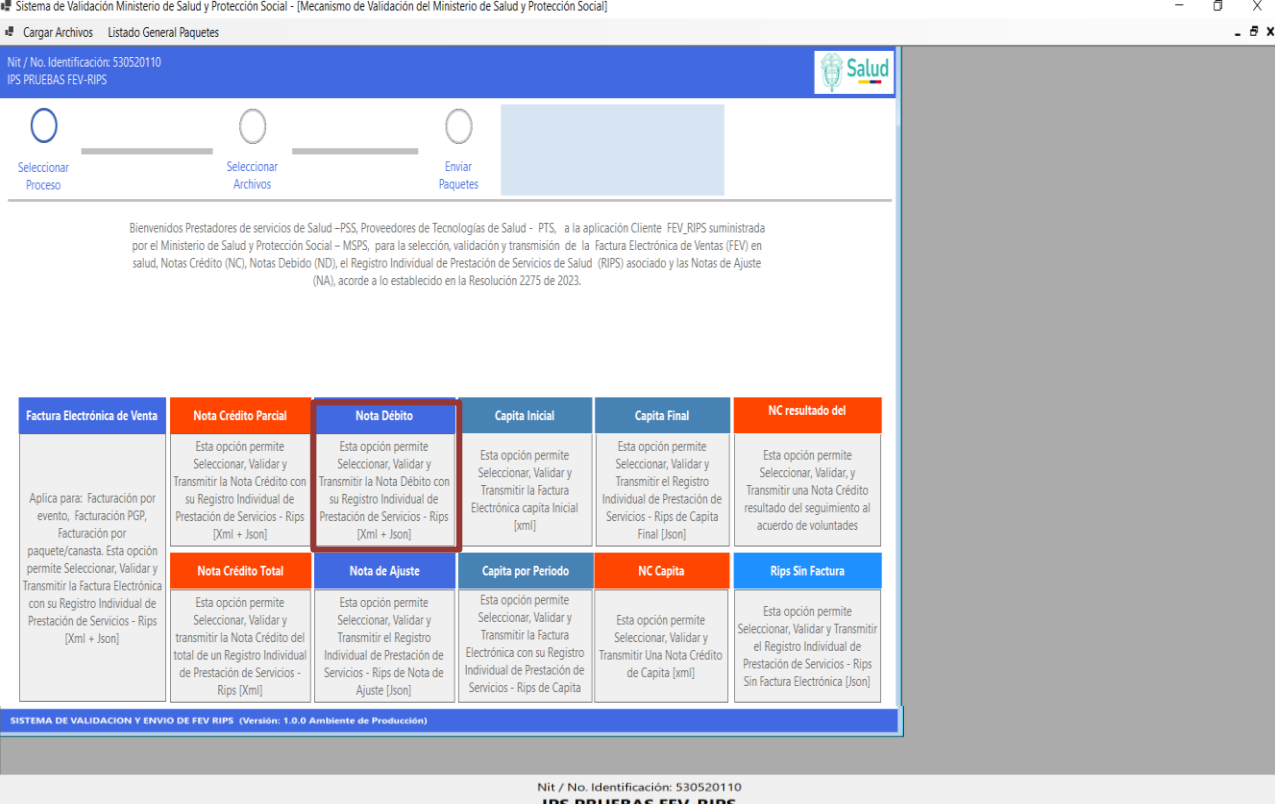
Figura No. 33 Lista de archivos que se han enviado al Ministerio

| | | | |
|---|---------|---|------------------|
|  | PROCESO | MISIONAL | Código: FEVRM001 |
| | MANUAL | MANUAL DE USUARIO APLICACIÓN CLIENTE – SERVIDOR FEV_RIPS | Versión: 1.2 |

9.4. Cargue de Información Notas Débito

A través del módulo de Notas Débito de la aplicación Cliente – Servidor FEV_RIPS (mecanismo único de validación) se lleva a cabo la validación de los archivos correspondientes a Notas Débito en formato XML y RIPS asociados (archivos JSON) que afecta parcialmente una FEV en salud que fue radicada.

1. Tome la opción que se encuentra en el recuadro, identificada como **Notas Débito**:



Bienvenidos Prestadores de servicios de Salud –PSS, Proveedores de Tecnologías de Salud - PTS, a la aplicación Cliente FEV_RIPS suministrada por el Ministerio de Salud y Protección Social – MSPS, para la selección, validación y transmisión de la Factura Electrónica de Ventas (FEV) en salud, Notas Crédito (NC), Notas Debido (ND), el Registro Individual de Prestación de Servicios de Salud (RIPS) asociado y las Notas de Ajuste (NA), acorde a lo establecido en la Resolución 2275 de 2023.


| | | | | | |
|---|---|--|---|---|---|
| Factura Electrónica de Venta | Nota Crédito Parcial | Nota Débito | Capita Inicial | Capita Final | NC resultado del |
| Aplica para: Facturación por evento, Facturación PGP, Facturación por paquete/canasta. Esta opción permite Seleccionar, Validar y Transmitir la Factura Electrónica con su Registro Individual de Prestación de Servicios - Rips [Xml + Json] | Esta opción permite Seleccionar, Validar y Transmitir la Nota Crédito con su Registro Individual de Prestación de Servicios - Rips [Xml + Json] | Esta opción permite Seleccionar, Validar y Transmitir la Nota Débito con su Registro Individual de Prestación de Servicios - Rips [Xml + Json] | Esta opción permite Seleccionar, Validar y Transmitir la Factura Electrónica capita Inicial [xml] | Esta opción permite Seleccionar, Validar y Transmitir el Registro Individual de Prestación de Servicios - Rips de Capita Final [Json] | Esta opción permite Seleccionar, Validar, y Transmitir una Nota Crédito resultado del seguimiento al acuerdo de voluntades |
| | Nota Crédito Total | Nota de Ajuste | Capita por Periodo | NC Capita | Rips Sin Factura |
| | Esta opción permite Seleccionar, Validar y transmitir la Nota Crédito del total de un Registro Individual de Prestación de Servicios - Rips [Xml] | Esta opción permite Seleccionar, Validar y Transmitir el Registro Individual de Prestación de Servicios - Rips de Nota de Ajuste [Json] | Esta opción permite Seleccionar, Validar y Transmitir la Factura Electrónica con su Registro Individual de Prestación de Servicios - Rips de Capita | Esta opción permite Seleccionar, Validar y Transmitir Una Nota Crédito de Capita [xml] | Esta opción permite Seleccionar, Validar y Transmitir el Registro Individual de Prestación de Servicios - Rips Sin Factura Electrónica [Json] |

SISTEMA DE VALIDACION Y ENVIO DE FEV RIPS (Versión: 1.0.0 Ambiente de Producción)

Nit / No. Identificación: 530520110
IPS PRUEBAS FEV-RIPS

Figura No. 34 Menú Principal: Módulo Nota Débito

2. El sistema despliega la siguiente interfaz:

| | | | | |
|---|---------|---|----------|----------|
|  | PROCESO | MISIONAL | Código: | FEVRM001 |
| | MANUAL | MANUAL DE USUARIO APLICACIÓN CLIENTE – SERVIDOR FEV_RIPS | Versión: | 1.2 |

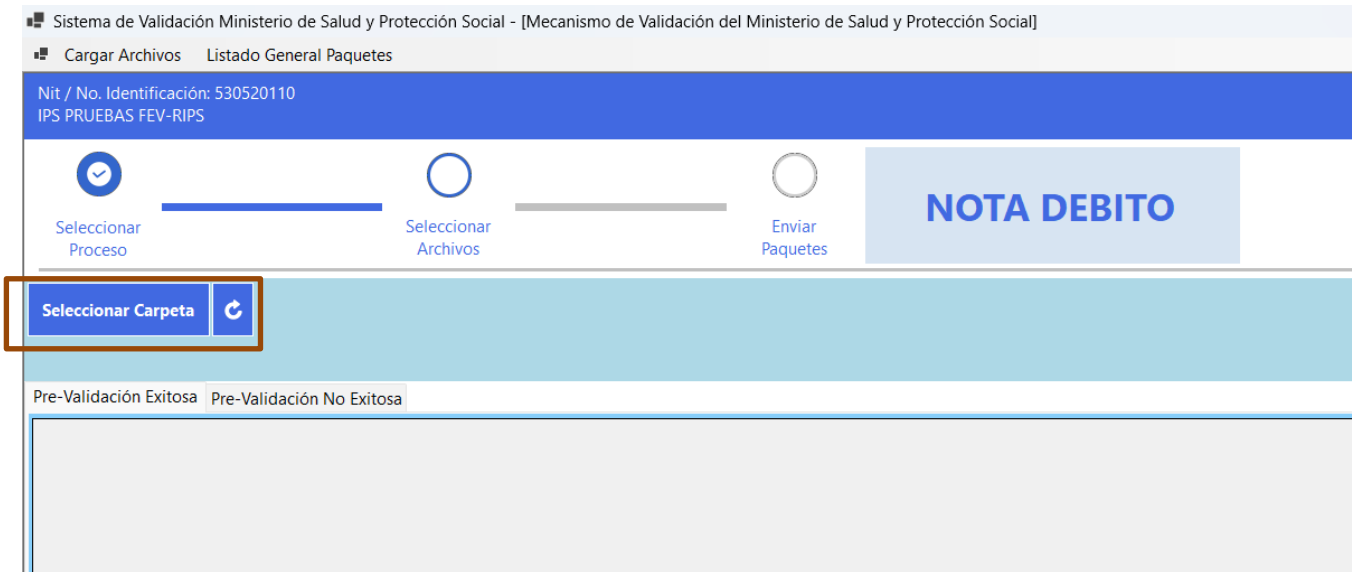


Figura No.35 Módulo Nota Débito

3. Oprima el Botón Seleccionar Carpeta, y la aplicación Cliente – Servidor FEV_RIPS, le permite buscar en su máquina local, los archivos a ser validados

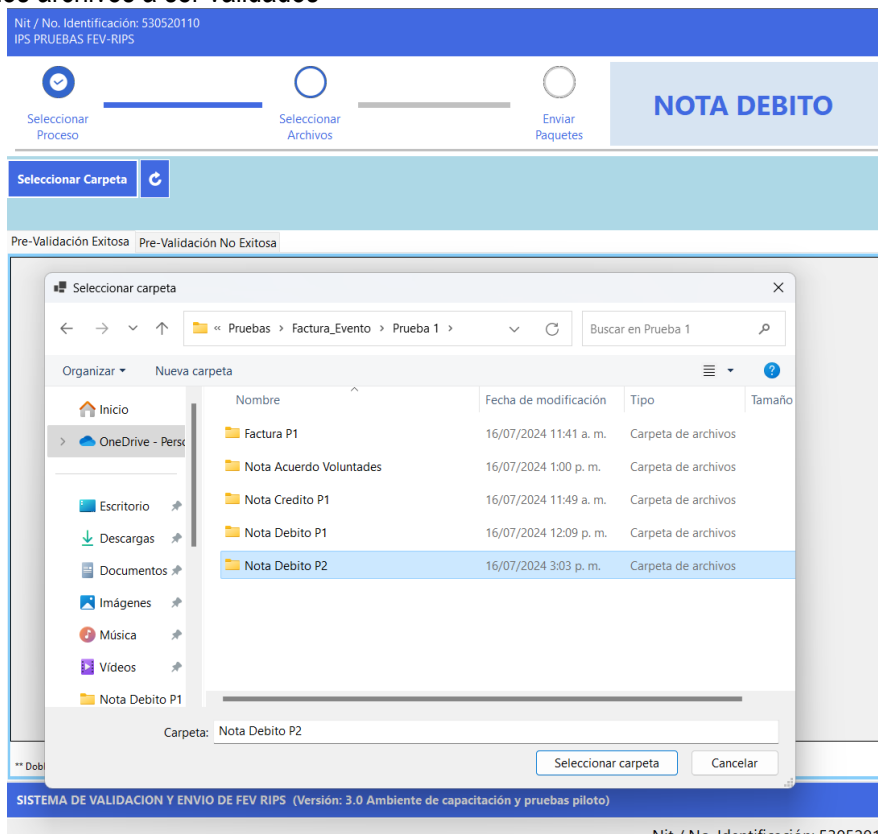

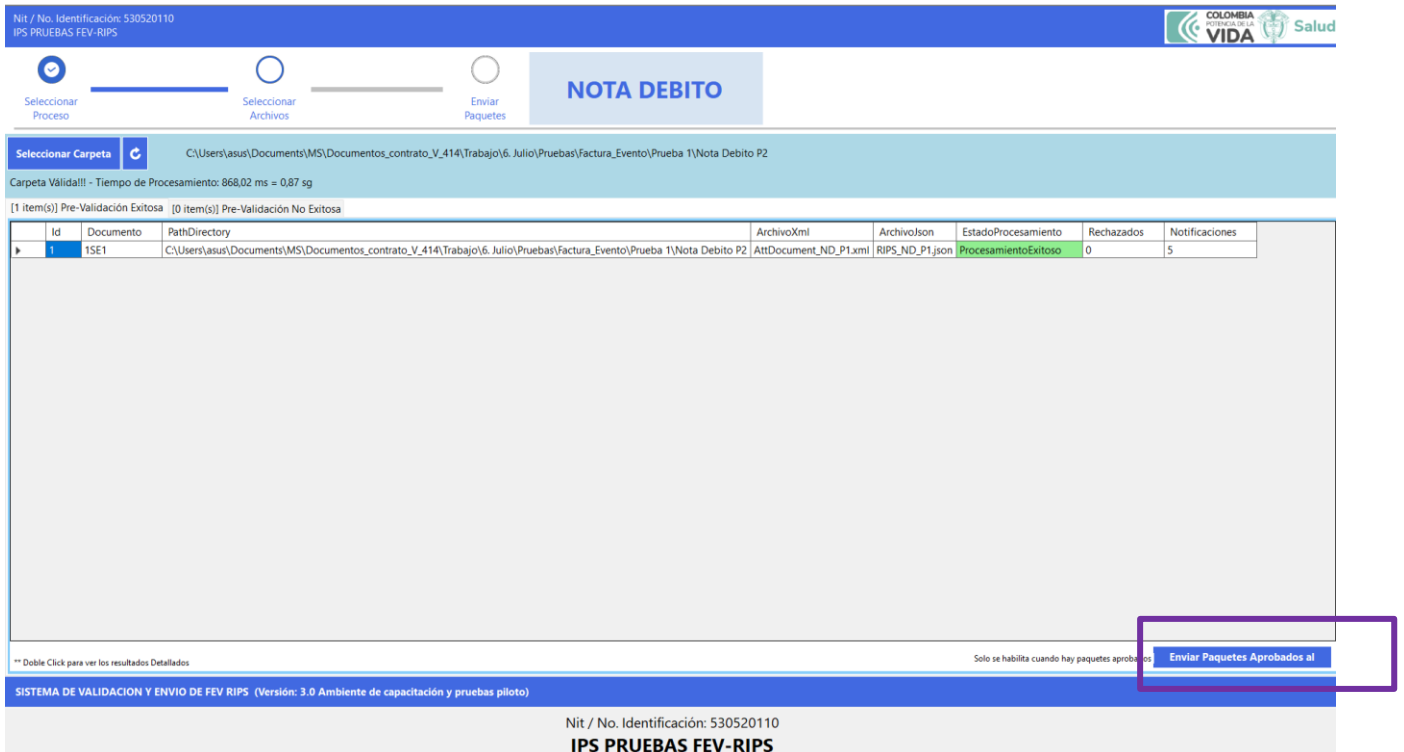


Figura No.36 Búsqueda de archivos a procesar

| | | | | |
|---|---------|---|----------|----------|
|  | PROCESO | MISIONAL | Código: | FEVRM001 |
| | MANUAL | MANUAL DE USUARIO APLICACIÓN CLIENTE – SERVIDOR FEV_RIPS | Versión: | 1.2 |

4. Una vez seleccionado la carpeta que contiene el archivo XML, correspondiente a la Nota Débito, se inicia su procesamiento. Tengo en cuenta que deben estar los dos archivos requeridos: el archivo XML (Nota Débito) y el archivo JSON (o RIPS asociados):

5. Al concluir el procesamiento (validación de estructura, contenido del archivo y de relación), la aplicación Cliente – Servidor FEV_RIPS, despliega una pantalla, informando en la columna **EstadoProcesamiento**: si el proceso es exitoso indica que los archivos pueden ser transmitidos al Ministerio; si tiene errores significa que los archivos no superaron las validaciones.



The screenshot shows the application interface for 'NOTA DEBITO'. At the top, there are navigation buttons: 'Seleccionar Proceso', 'Seleccionar Archivos', and 'Enviar Paquetes'. Below this is a table with the following data:

| Id | Documento | PathDirectory | ArchivoXml | ArchivoJson | EstadoProcesamiento | Rechazados | Notificaciones |
|----|-----------|--|-----------------------|-----------------|----------------------|------------|----------------|
| 1 | TSE1 | C:\Users\asus\Documents\MS\Documentos_contrato_V_414\Trabajo\6. Julio\Pruebas\Factura_Evento\Prueba 1\Nota Débito P2 | AttDocument_ND_P1.xml | RIPS_ND_P1.json | ProcesamientoExitoso | 0 | 5 |


At the bottom right of the interface, there is a button labeled 'Enviar Paquetes Aprobados al' which is highlighted with a red box. The footer of the application displays 'SISTEMA DE VALIDACION Y ENVIO DE FEV RIPS (Versión: 3.0 Ambiente de capacitación y pruebas piloto)' and 'IPS PRUEBAS FEV-RIPS'.

Figura No. 37 Despliegue de mensaje si es Procesamiento Rechazado o Procesamiento Exitoso Nota Débito

6. En caso de generarse errores, se debe llevar a cabo la verificación y ajuste correspondiente en el(os) archivo(s) para continuar con el procesamiento. Volver al paso 3, de esta sección.

7. Si ha sido exitoso, oprima el botón Enviar paquete aprobado al Ministerio

8. Finalmente, como herramienta de control y verificación de los archivos enviados, se puede generar la consulta en Línea, la cual permite reconocer los archivos que han sido procesados y enviados al Ministerio:

| | | | | |
|---|---------|---|----------|----------|
|  | PROCESO | MISIONAL | Código: | FEVRM001 |
| | MANUAL | MANUAL DE USUARIO APLICACIÓN CLIENTE – SERVIDOR FEV_RIPS | Versión: | 1.2 |

Cargar Archivos Listado General Paquetes

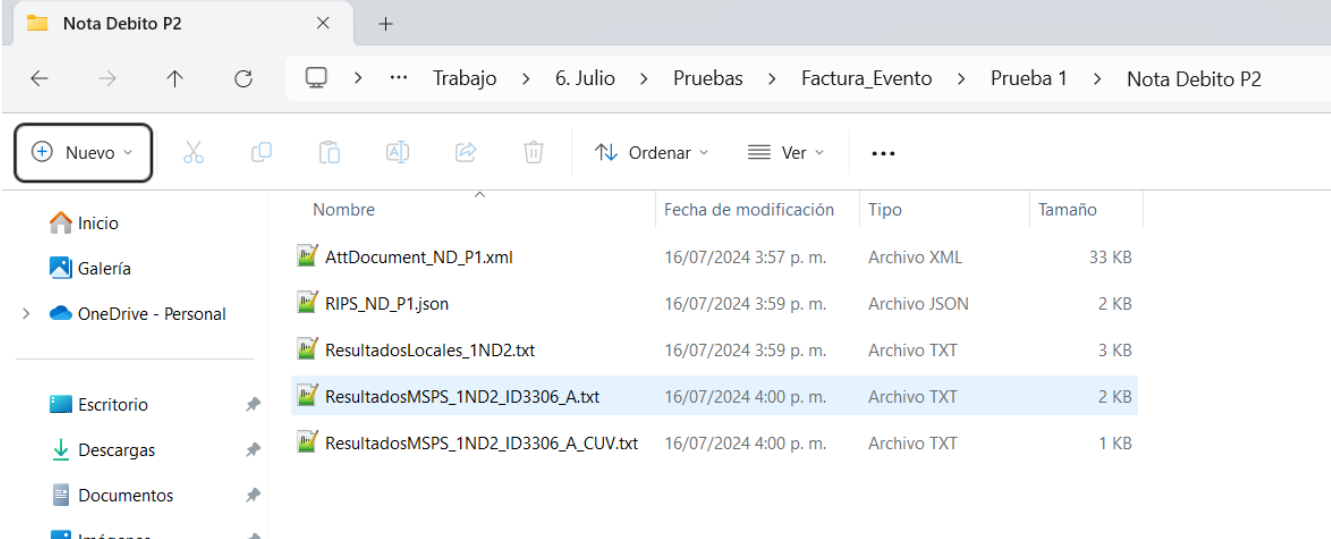
Nit / No. Identificación: 530520110
IPS PRUEBAS FEV-RIPS

No. Documento: 1ND2 Todos Cargados Sin Cargar

| Id | Cuv | TipoFactura | NumeroDocumen | FechaEmision | ValorFactura | AnticipoCopagoC | Total | CantUsuariosRips | Estado | FechaAceptacion | FechaValidacion |
|----|-------------------|-------------|---------------|--------------|--------------|-----------------|-----------|------------------|-------------------|-------------------|-----------------|
| 44 | 9af69fb7a2472c... | NOTA DEBITO | 1ND2 | 16/07/2024 | 68.000,00 | 5.700,00 | 68.000,00 | 1 | ProcesamientoE... | 16/07/2024 4:0... | |

Figura No. 38 Estado de los archivos procesados

A continuación, se presentan los archivos generados, una vez se finaliza el procesamiento:




Nota Debito P2

Trabajo > 6. Julio > Pruebas > Factura_Evento > Prueba 1 > Nota Debito P2

| Nombre | Fecha de modificación | Tipo | Tamaño |
|--------------------------------------|-----------------------|--------------|--------|
| AttDocument_ND_P1.xml | 16/07/2024 3:57 p. m. | Archivo XML | 33 KB |
| RIPS_ND_P1.json | 16/07/2024 3:59 p. m. | Archivo JSON | 2 KB |
| ResultadosLocales_1ND2.txt | 16/07/2024 3:59 p. m. | Archivo TXT | 3 KB |
| ResultadosMSPS_1ND2_ID3306_A.txt | 16/07/2024 4:00 p. m. | Archivo TXT | 2 KB |
| ResultadosMSPS_1ND2_ID3306_A_CUV.txt | 16/07/2024 4:00 p. m. | Archivo TXT | 1 KB |


Figura No. 39 Archivos generados producto del procesamiento de la Nota Débito

Las validaciones que aún no están siendo RECHAZADAS, se **NOTIFICAN** para que sean revisadas y efectuar los ajustes en el archivo JSON acorde a lo definido en la norma actual y a lo indicado en el documento LINEAMIENTOS PARA LA GENERACIÓN, VALIDACIÓN Y ENVÍO DEL REGISTRO INDIVIDUAL DE PRESTACION DE SERVICIOS DE SALUD – RIPS, COMO SOPORTE DE LA FACTURA ELECTRÓNICA DE VENTA – FEV EN SALUD.

| | | | | |
|---|---------|---|----------|----------|
|  | PROCESO | MISIONAL | Código: | FEVRM001 |
| | MANUAL | MANUAL DE USUARIO APLICACIÓN CLIENTE – SERVIDOR FEV_RIPS | Versión: | 1.2 |

```
{
  "ResultState": true,
  "ProcesoId": 3306,
  "NumFactura": "1ND2",
  "CodigoUnicoValidacion": "9af69fb7a2472ce78def1765360f5d654271b36445b6bc6601be1ee28d02071974ffdc0524b74912585039c8d2734c1",
  "FechaRadicacion": "2024-07-16T16:00:12.8258423-05:00",
  "RutaArchivos": "C:\\Users\\asus\\Documents\\MS\\Documentos_contrato_V_414\\Trabajo\\6. Julio\\Pruebas\\Factura_Evento\\Prueba 1\\Nota Debito P2",
  "ResultadosValidacion": [
    {
      "Clase": "NOTIFICACION",
      "Codigo": "DND129",
      "Descripcion": "[Interoperabilidad.Group.Collection.AdditionalInformation.NUMERO_CONTRATO.Value] El apartado no existe o no tiene valor en el XML del documento electrónico. Por favor verifique que la etiqueta Xml úse mayúsculas y minúsculas según resolución",
      "Observaciones": "",
      "PathFuente": "",
      "Fuente": "FacturaElectronica"
    },
    {
      "Clase": "NOTIFICACION",
      "Codigo": "DND131",
      "Descripcion": "[Interoperabilidad.Group.Collection.AdditionalInformation.NUMERO_POLIZA.Value] El apartado no existe o no tiene valor en el XML del documento electrónico. Por favor verifique que la etiqueta Xml úse mayúsculas y minúsculas según resolución",
      "Observaciones": "",
      "PathFuente": "",
      "Fuente": "FacturaElectronica"
    }
  ]
}
```

Figura No. 40 Archivo que contiene las NOTIFICACIONES para una Nota Débito

| | | | | |
|---|---------|---|----------|----------|
|  | PROCESO | MISIONAL | Código: | FEVRM001 |
| | MANUAL | MANUAL DE USUARIO APLICACIÓN CLIENTE – SERVIDOR FEV_RIPS | Versión: | 1.2 |

9.5 Cargue de Información Notas de Ajuste

El módulo de Notas de Ajuste de la aplicación Cliente – Servidor FEV_RIPS (mecanismo único de validación) debe ser usado cuando se generan glosas por parte de la Entidad Responsable de pago respecto de inconsistencias en el relacionamiento de los datos reportados frente a la atención prestada o frente a lo contratado, que **NO** afectan el valor monetario facturado.

Este módulo solo acepta archivos tipo JSON, es decir los RIPS. No se hace necesario genera documentos electrónicos asociados a la factura electrónica de venta (nota crédito y nota débito).

Estos archivos, deben cumplir la estructura definida en la norma actual vigente: Datos relativos a la transacción, Datos relativos a los usuarios, Datos relativos al servicio y tecnologías de salud.

1. Tome la opción que se encuentra en el recuadro, identificada como **Notas de Ajuste**:



Nit / No. Identificación: 530520110
 IPS PRUEBAS FEV-RIPS

Bienvenidos Prestadores de servicios de Salud –PSS, Proveedores de Tecnologías de Salud – PTS, a la aplicación Cliente FEV_RIPS suministrada por el Ministerio de Salud y Protección Social – MSPS, para la selección, validación y transmisión de la Factura Electrónica de Ventas (FEV) en salud, Notas Crédito (NC), Notas Débito (ND), el Registro Individual de Prestación de Servicios de Salud (RIPS) asociado y las Notas de Ajuste (NA), acorde a lo establecido en la Resolución 2275 de 2023.


| Factura Electrónica de Venta | Nota Crédito Parcial | Nota Débito | Capita Inicial | Capita Final | NC resultado del |
|---|---|--|---|---|---|
| Aplica para: Facturación por evento, Facturación PGP, Facturación por paquete/canasta. Esta opción permite Seleccionar, Validar y Transmitir la Factura Electrónica con su Registro Individual de Prestación de Servicios - Rips [Xml + Json] | Esta opción permite Seleccionar, Validar y Transmitir la Nota Crédito con su Registro Individual de Prestación de Servicios - Rips [Xml + Json] | Esta opción permite Seleccionar, Validar y Transmitir la Nota Débito con su Registro Individual de Prestación de Servicios - Rips [Xml + Json] | Esta opción permite Seleccionar, Validar y Transmitir la Factura Electrónica capita Inicial [xml] | Esta opción permite Seleccionar, Validar y Transmitir el Registro Individual de Prestación de Servicios - Rips de Capita Final [Json] | Esta opción permite Seleccionar, Validar, y Transmitir una Nota Crédito resultado del seguimiento al acuerdo de voluntades |
| | Nota Crédito Total | Nota de Ajuste | Capita por Periodo | NC Capita | Rips Sin Factura |
| | Esta opción permite Seleccionar, Validar y transmitir la Nota Crédito del total de un Registro Individual de Prestación de Servicios - Rips [Xml] | Esta opción permite Seleccionar, Validar y Transmitir el Registro Individual de Prestación de Servicios - Rips de Nota de Ajuste [Json] | Esta opción permite Seleccionar, Validar y Transmitir la Factura Electrónica con su Registro Individual de Prestación de Servicios - Rips de Capita | Esta opción permite Seleccionar, Validar y Transmitir Una Nota Crédito de Capita [xml] | Esta opción permite Seleccionar, Validar y Transmitir el Registro Individual de Prestación de Servicios - Rips Sin Factura Electrónica [Json] |

SISTEMA DE VALIDACION Y ENVIO DE FEV RIPS (Versión: 1.0.0 Ambiente de Producción)

Nit / No. Identificación: 530520110
IPS PRUEBAS FEV-RIPS

Figura No. 41 Menú Principal: Módulo Notas de Ajuste

2. El sistema despliega la siguiente interfaz:

| | | | | |
|---|---------|---|----------|----------|
|  | PROCESO | MISIONAL | Código: | FEVRM001 |
| | MANUAL | MANUAL DE USUARIO APLICACIÓN CLIENTE – SERVIDOR FEV_RIPS | Versión: | 1.2 |

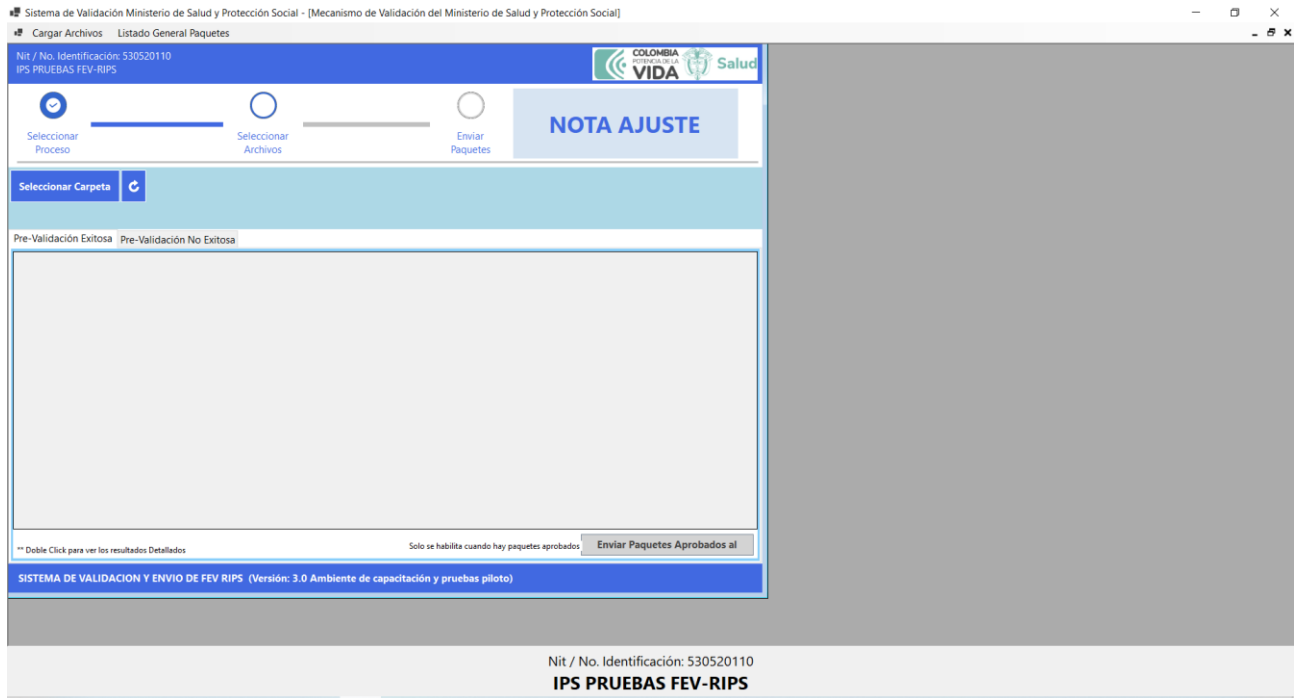


Figura No. 42 Interfaz Módulo Notas de Ajuste

3. Oprima el Botón Seleccionar Carpeta, y la aplicación Cliente – Servidor FEV_RIPS, le permite buscar en su máquina local, los archivos a ser validados

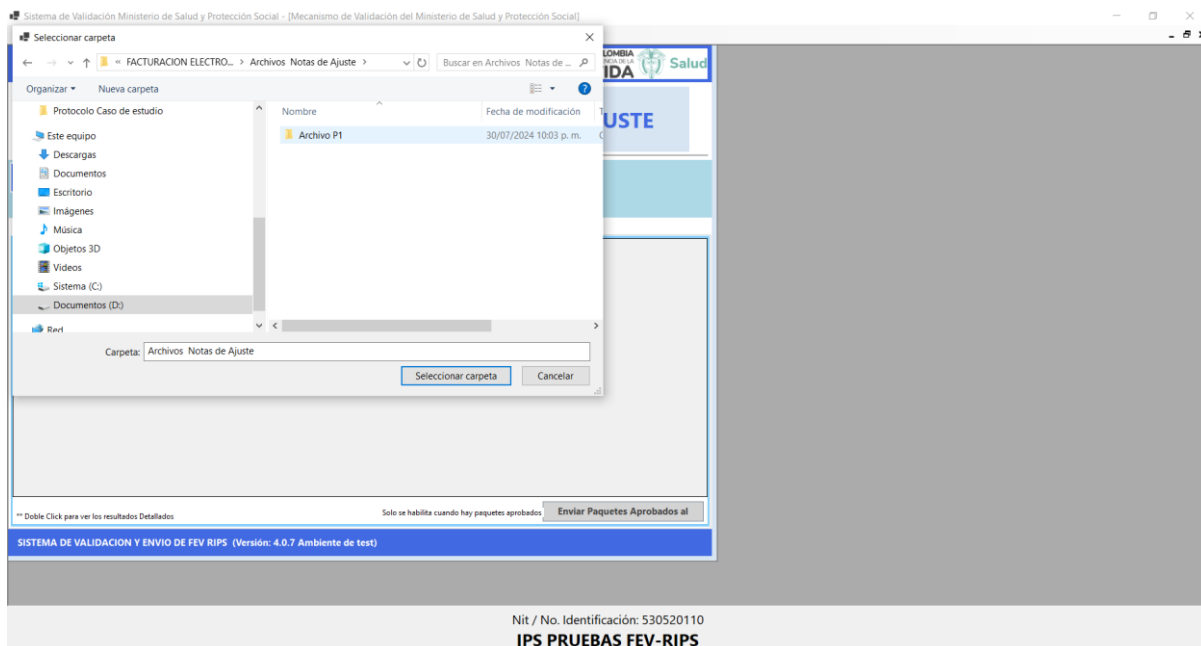

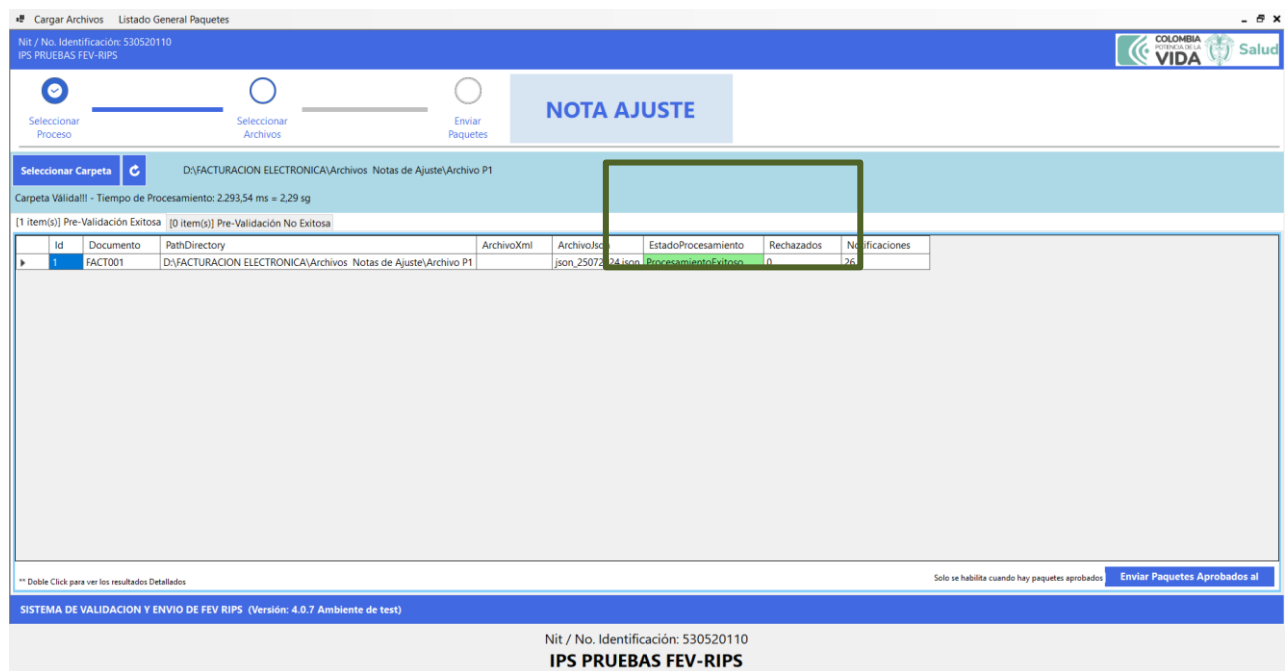


Figura No. 43 Búsqueda de Carpetas con archivos a procesar

| | | | | |
|---|---------|---|----------|----------|
|  | PROCESO | MISIONAL | Código: | FEVRM001 |
| | MANUAL | MANUAL DE USUARIO APLICACIÓN CLIENTE – SERVIDOR FEV_RIPS | Versión: | 1.2 |

- Una vez seleccionado la carpeta que contiene el archivo JSON, correspondiente a la **Nota de Ajuste**, se inicia su procesamiento.

Al concluir el procesamiento (validación de estructura, contenido del archivo y de relación), la aplicación Cliente – Servidor FEV_RIPS, despliega una pantalla, informando en la columna **EstadoProcesamiento**: si el proceso es exitoso indica que los archivos pueden ser transmitidos al Ministerio; si tiene errores significa que los archivos no superaron las validaciones




The screenshot shows a web application interface for 'NOTA AJUSTE'. At the top, there are three circular progress indicators for 'Seleccionar Proceso', 'Seleccionar Archivos', and 'Enviar Paquetes'. Below these, a breadcrumb path indicates the current location: 'D:\FACTURACION ELECTRONICA\Archivos Notas de Ajuste\Archivo P1'. A status message reads 'Carpeta Válidall! - Tiempo de Procesamiento: 2.293.54 ms = 2.29 sg'. Below this, a summary shows '[1 Item(s)] Pre-Validación Exitosa' and '[0 Item(s)] Pre-Validación No Exitosa'. A table displays the processed item:

| Id | Documento | PathDirectory | ArchivoXml | ArchivoJson | EstadoProcesamiento | Rechazados | Notificaciones |
|----|-----------|--|------------|-------------|-----------------------|------------|----------------|
| 1 | FACT001 | D:\FACTURACION ELECTRONICA\Archivos Notas de Ajuste\Archivo P1 | | json_25072 | Procesamiento Exitoso | 0 | 26 |

At the bottom of the interface, there is a footer with the text 'SISTEMA DE VALIDACION Y ENVIO DE FEV RIPS (Versión: 4.0.7 Ambiente de test)' and 'IPS PRUEBAS FEV-RIPS'.

Figura No. 44 Archivos procesados

- En caso de generarse errores, se debe llevar a cabo la verificación y ajuste correspondiente en el(os) archivo(s) para continuar con el procesamiento. Volver al paso 3, de esta sección.

| | | | | |
|---|---------|---|----------|----------|
|  | PROCESO | MISIONAL | Código: | FEVRM001 |
| | MANUAL | MANUAL DE USUARIO APLICACIÓN CLIENTE – SERVIDOR FEV_RIPS | Versión: | 1.2 |

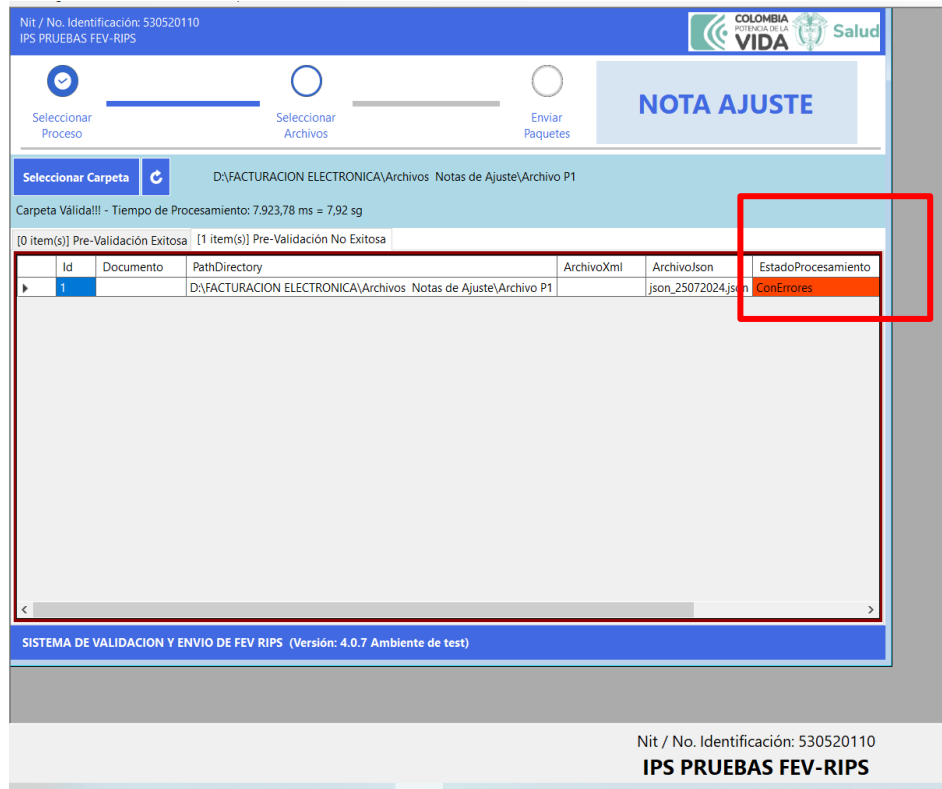



Figura No. 45 Archivos procesados con errores

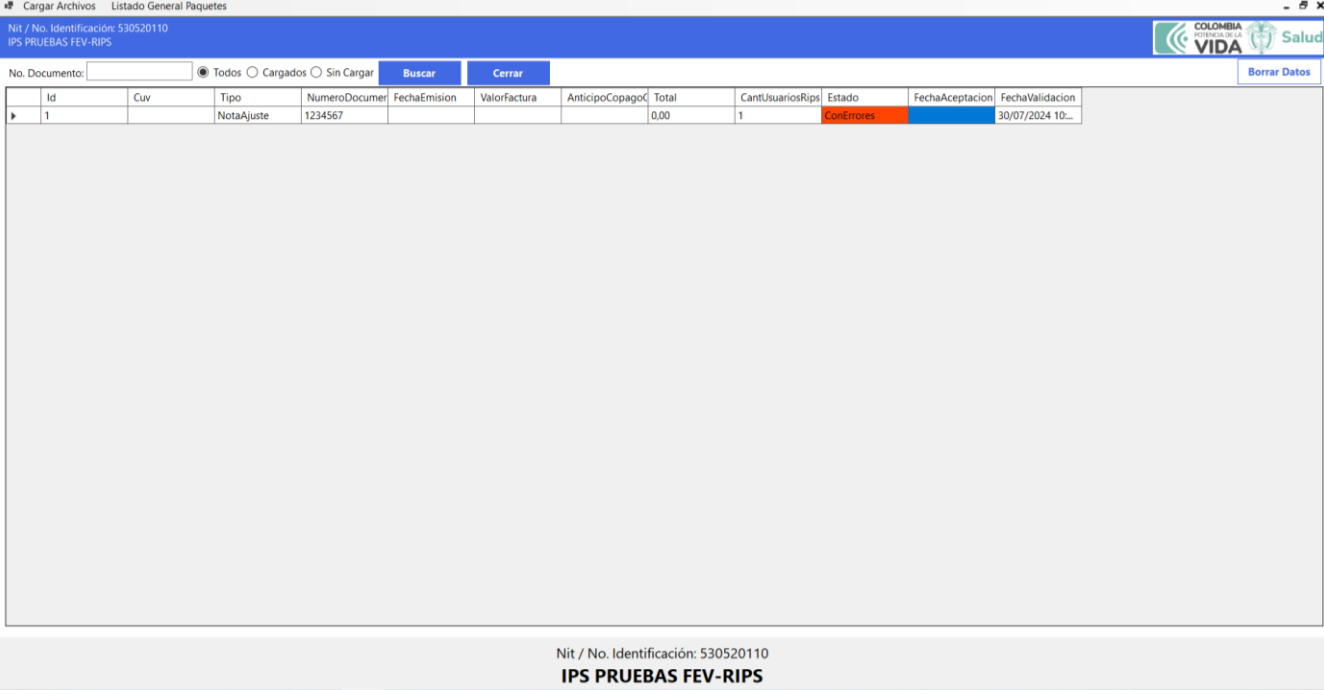
6. Si ha sido exitoso, oprima el botón **Enviar paquete aprobado al Ministerio**



Figura No. 46 Botón de Enviar paquetes aprobados al Ministerio

| | | | | |
|---|----------------|---|-----------------|-----------------|
|  | PROCESO | MISIONAL | Código: | FEVRM001 |
| | MANUAL | MANUAL DE USUARIO APLICACIÓN CLIENTE – SERVIDOR FEV_RIPS | Versión: | 1.2 |

7. Finalmente, como herramienta de control y verificación de los archivos enviados, se puede generar la consulta en Línea, la cual permite reconocer los archivos que han sido procesados y enviados al Ministerio:



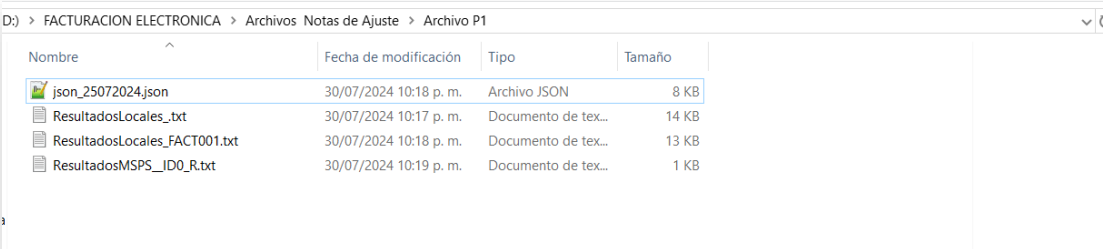
The screenshot shows a web application window titled 'Listado General Paquetes'. It includes a search bar, a table with columns for document details, and a status bar at the bottom.

| No. Documento: | Id | Cuv | Tipo | NumeroDocumen | FechaEmision | ValorFactura | AnticipoCopagoC | Total | CantUsuariosRips | Estado | FechaAceptacion | FechaValidacion |
|----------------|----|-----|------------|---------------|--------------|--------------|-----------------|-------|------------------|------------|-----------------|-------------------|
| | 1 | | NotaAjuste | 1234567 | | | | 0,00 | 1 | ConErrores | | 30/07/2024 10:... |

Nit / No. Identificación: 530520110
IPS PRUEBAS FEV-RIPS

Figura No. 47 Consulta de paquetes enviados al Ministerio


Una vez el procesamiento termina, en la carpeta seleccionada, se encontrarán los archivos resultantes:



The screenshot shows a file explorer window with the following files listed:

| Nombre | Fecha de modificación | Tipo | Tamaño |
|-------------------------------|------------------------|---------------------|--------|
| json_25072024.json | 30/07/2024 10:18 p. m. | Archivo JSON | 8 KB |
| ResultadosLocales_.txt | 30/07/2024 10:17 p. m. | Documento de tex... | 14 KB |
| ResultadosLocales_FACT001.txt | 30/07/2024 10:18 p. m. | Documento de tex... | 13 KB |
| ResultadosMSPS_IDO_R.txt | 30/07/2024 10:19 p. m. | Documento de tex... | 1 KB |

Figura No. 48 Archivos generados producto del procesamiento

| | | | | |
|---|---------|---|----------|----------|
|  | PROCESO | MISIONAL | Código: | FEVRM001 |
| | MANUAL | MANUAL DE USUARIO APLICACIÓN CLIENTE – SERVIDOR FEV_RIPS | Versión: | 1.2 |

9.6 Cargue de Información RIPS sin factura⁷

El módulo de RIPS sin Factura de la aplicación Cliente – Servidor FEV_RIPS (mecanismo único de validación) acepta los archivos RIPS (tipo JSON), que deben reportar los Profesionales Independientes, las entidades con objeto social diferente a la prestación de servicios en salud y las demás entidades como universidades y centros de investigación que realizan actividades de salud obligadas a reportar RIPS y que no facturan estas actividades

1. Tome la opción que se encuentra en el recuadro, identificada como **RIPS sin Factura**:



Nit / No. Identificación: 530520110
IPS PRUEBAS FEV-RIPS

Seleccionar Proceso Seleccionar Archivos Enviar Paquetes

Bienvenidos Prestadores de servicios de Salud –PSS, Proveedores de Tecnologías de Salud - PTS, a la aplicación Cliente FEV_RIPS suministrada por el Ministerio de Salud y Protección Social – MSPS, para la selección, validación y transmisión de la Factura Electrónica de Ventas (FEV) en salud, Notas Crédito (NC), Notas Debido (ND), el Registro Individual de Prestación de Servicios de Salud (RIPS) asociado y las Notas de Ajuste (NA), acorde a lo establecido en la Resolución 2275 de 2023.


| | | | | | |
|---|---|--|---|---|---|
| Factura Electrónica de Venta | Nota Crédito Parcial | Nota Débito | Capita Inicial | Capita Final | NC resultado del |
| Aplica para: Facturación por evento, Facturación PGP, Facturación por paquete/canasta. Esta opción permite Seleccionar, Validar y Transmitir la Factura Electrónica con su Registro Individual de Prestación de Servicios - Rips [Xml + Json] | Esta opción permite Seleccionar, Validar y Transmitir la Nota Crédito con su Registro Individual de Prestación de Servicios - Rips [Xml + Json] | Esta opción permite Seleccionar, Validar y Transmitir la Nota Débito con su Registro Individual de Prestación de Servicios - Rips [Xml + Json] | Esta opción permite Seleccionar, Validar y Transmitir la Factura Electrónica capita Inicial [xml] | Esta opción permite Seleccionar, Validar y Transmitir el Registro Individual de Prestación de Servicios - Rips de Capita Final [Json] | Esta opción permite Seleccionar, Validar, y Transmitir una Nota Crédito resultado del seguimiento al acuerdo de voluntades |
| | Nota Crédito Total | Nota de Ajuste | Capita por Periodo | NC Capita | Rips Sin Factura |
| | Esta opción permite Seleccionar, Validar y transmitir la Nota Crédito del total de un Registro Individual de Prestación de Servicios - Rips [Xml] | Esta opción permite Seleccionar, Validar y Transmitir el Registro Individual de Prestación de Servicios - Rips de Nota de Ajuste [Json] | Esta opción permite Seleccionar, Validar y Transmitir la Factura Electrónica con su Registro Individual de Prestación de Servicios - Rips de Capita | Esta opción permite Seleccionar, Validar y Transmitir Una Nota Crédito de Capita [xml] | Esta opción permite Seleccionar, Validar y Transmitir el Registro Individual de Prestación de Servicios - Rips Sin Factura Electrónica [Json] |

SISTEMA DE VALIDACION Y ENVIO DE FEV RIPS (Versión: 1.0.0 Ambiente de Producción)

Nit / No. Identificación: 530520110
IPS PRUEBAS FEV-RIPS

Figura No. 49 Menú Principal: Módulo RIPS sin Factura

⁷ Las entidades que en el marco de sus funciones legales deban entregar los datos del Registro Individual de Prestación de Servicios de Salud - RIPS al Sistema de General de Seguridad Social en Salud, como son: entidades con objeto social diferente a la prestación de servicios de salud y organismos que realicen pilotos, estudios de investigación asociados a la prestación o provisión de servicios y tecnologías de salud o profesionales que facturen 3.500 UVT o menos en el año anterior o en el año en curso y simultáneamente no tengan ningún relacionamiento contractual con las ERP y demás pagadores del sector salud, deberán transmitir la información que les corresponde en la estructura definida para el RIPS (archivo en formato JSON). Estos RIPS no se acompañan de la FEV en salud, toda vez que estas entidades no adelantan el cobro de estos servicios en salud realizados o no están obligados a generarlas en el caso de los profesionales independientes antes mencionados

| | | | | |
|---|---------|---|----------|----------|
|  | PROCESO | MISIONAL | Código: | FEVRM001 |
| | MANUAL | MANUAL DE USUARIO APLICACIÓN CLIENTE – SERVIDOR FEV_RIPS | Versión: | 1.2 |

2. El sistema despliega la siguiente interfaz:

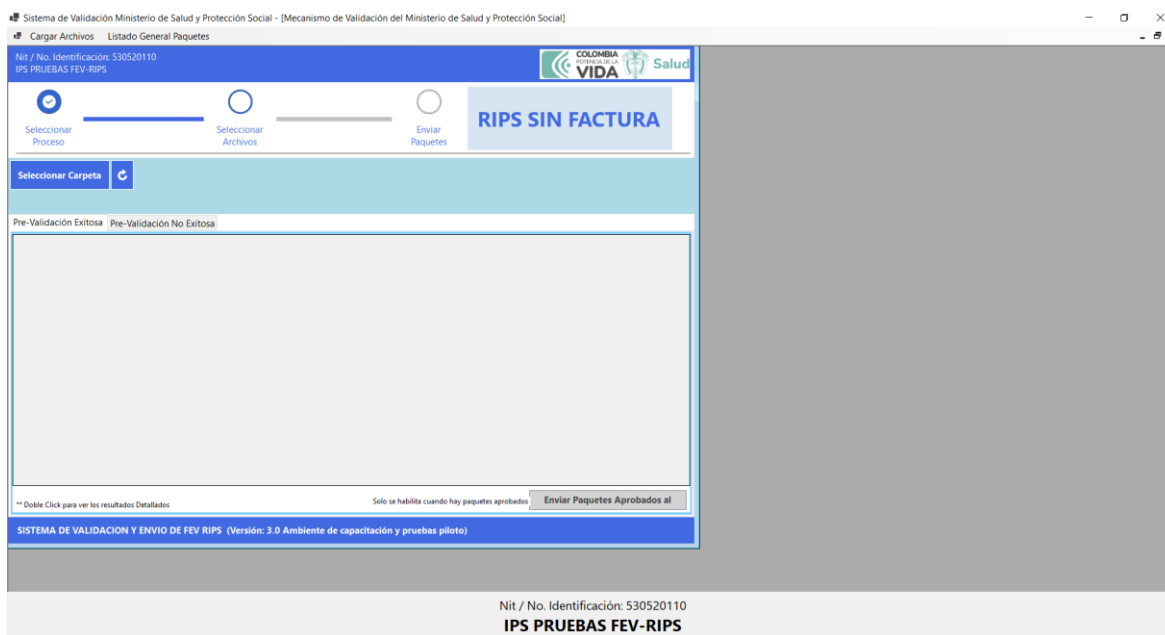



Figura No. 50 Módulo RIPS sin Factura

- Oprima el Botón Seleccionar Carpeta, y la aplicación Cliente – Servidor FEV_RIPS, le permite buscar en la máquina local, los archivos a ser validados.
- Una vez seleccionada la carpeta que contiene el archivo JSON, correspondiente a **RIPS sin Factura**, se inicia su procesamiento. Tenga en cuenta que debe estar un único archivo requerido, ya que el sistema, efectúa las validaciones correspondientes.
- Al concluir el procesamiento (validación de estructura, contenido del archivo y de relación), la aplicación Cliente – Servidor FEV_RIPS, despliega una pantalla, informando en la columna **EstadoProcesamiento**: si el proceso es exitoso indica que los archivos pueden ser transmitidos al Ministerio; si tiene errores significa que los archivos no superaron las validaciones.

| | | | | |
|---|---------|---|----------|----------|
|  | PROCESO | MISIONAL | Código: | FEVRM001 |
| | MANUAL | MANUAL DE USUARIO APLICACIÓN CLIENTE – SERVIDOR FEV_RIPS | Versión: | 1.2 |

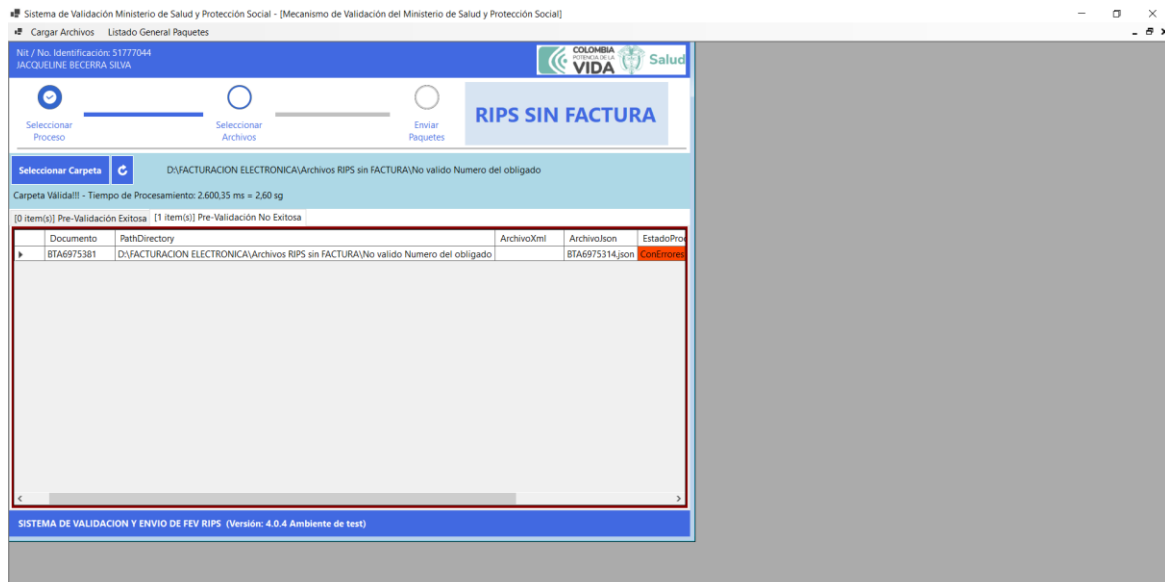


Figura No. 51 Procesamiento de archivos por el módulo RIPS sin Factura

- En caso de generarse errores, se debe llevar a cabo la verificación y ajuste correspondiente en el(os) archivo(s) para continuar con el procesamiento. Volver al paso 3, de esta sección.

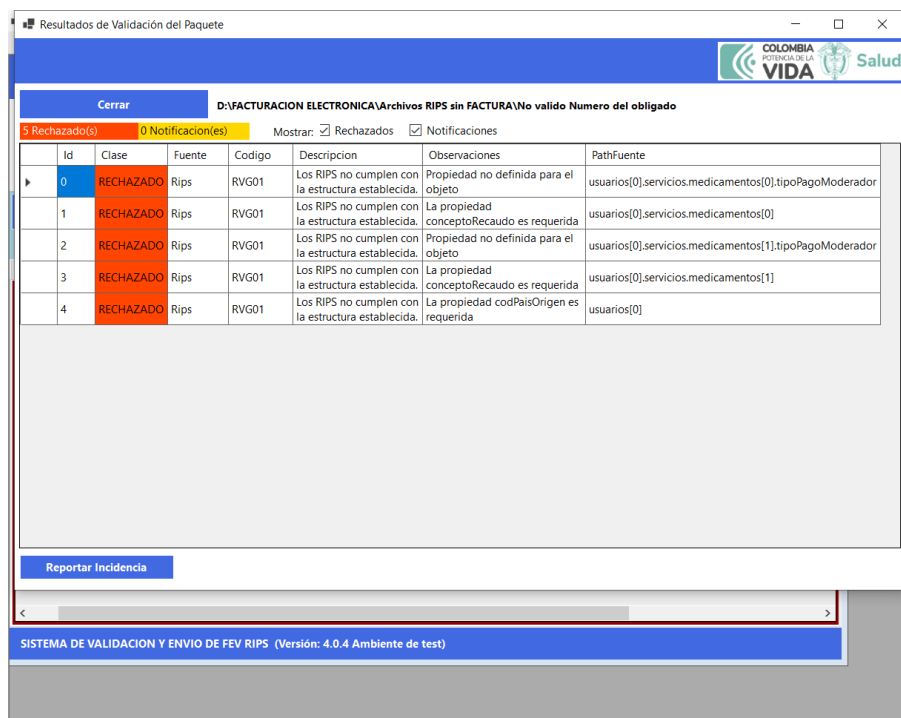



Figura No. 52 Resultados del procesamiento de archivos por el módulo RIPS sin Factura

| | | | | |
|---|---------|---|----------|----------|
|  | PROCESO | MISIONAL | Código: | FEVRM001 |
| | MANUAL | MANUAL DE USUARIO APLICACIÓN CLIENTE – SERVIDOR FEV_RIPS | Versión: | 1.2 |

7. Si ha sido **exitoso**, oprima el botón **Enviar paquete aprobado al Ministerio**

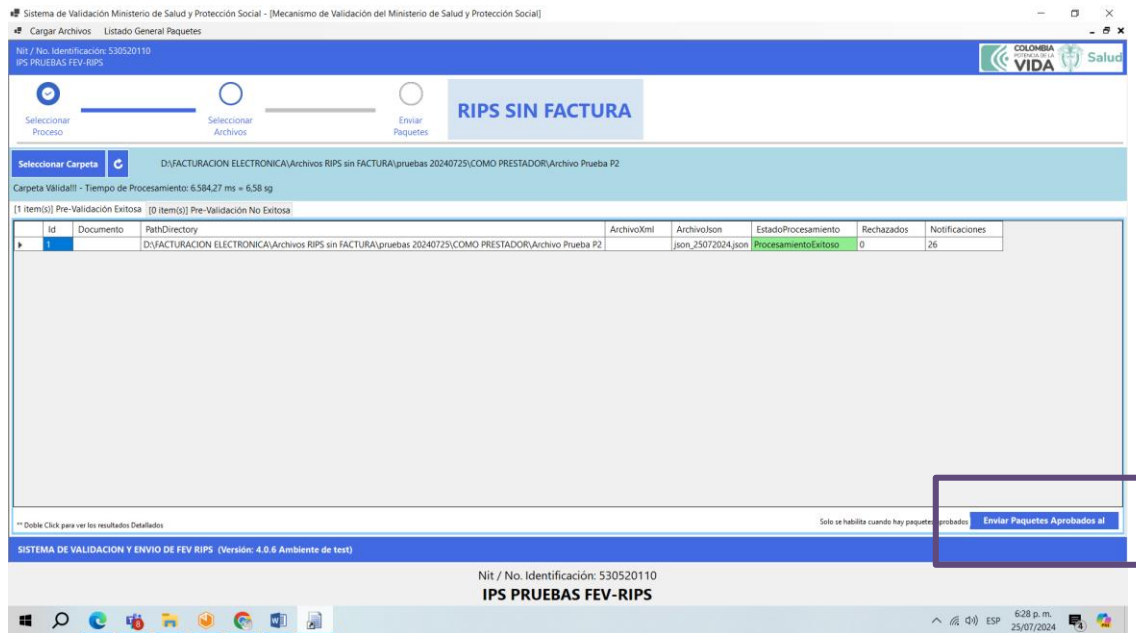


Figura No. 53 Procesamiento Exitoso – Enviar Paquetes aprobados al Ministerio

8. Finalmente, como herramienta de control y verificación de los archivos enviados, se puede generar la consulta en Línea, la cual permite reconocer los archivos que han sido procesados y enviados al Ministerio:

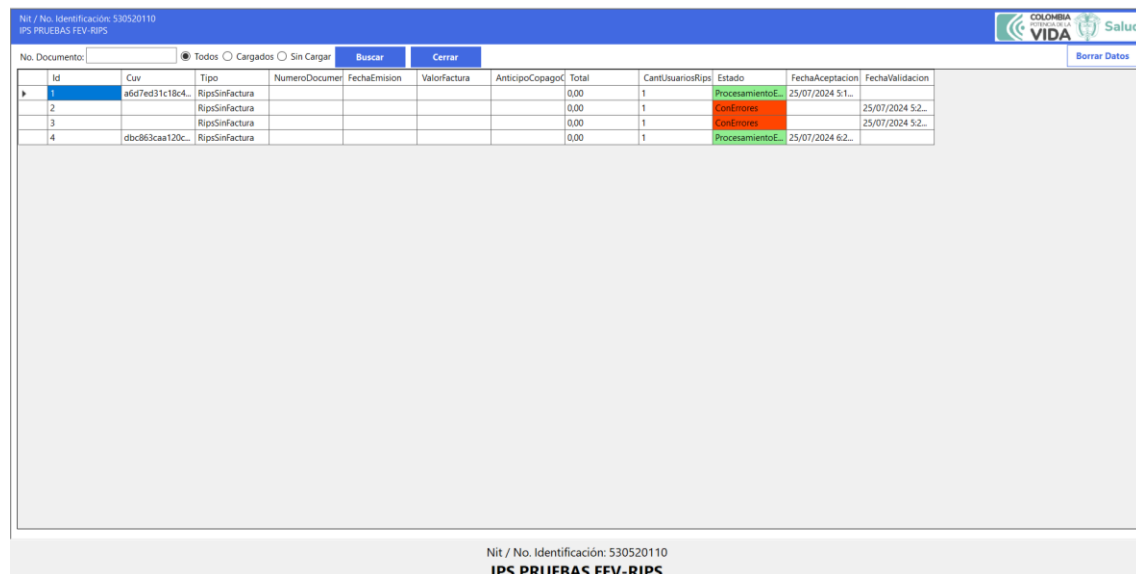



Figura No. 54 Consulta de archivos enviados al Ministerio

| | | | | |
|---|---------|---|----------|----------|
|  | PROCESO | MISIONAL | Código: | FEVRM001 |
| | MANUAL | MANUAL DE USUARIO APLICACIÓN CLIENTE – SERVIDOR FEV_RIPS | Versión: | 1.2 |

9.7 Factura Cápita

9.7.1 Factura Cápita - Cápita Inicial

El módulo de Cápita Inicial, requiere el envío únicamente del archivo XML y se genera CUV cuando cumple las reglas de validación de los campos del sector salud adicionales a la generación de la FEV (los 11 campos de la extensión salud), con el cual se permite al PSS/PTS su radicación ante la ERP.


Esta Factura Electrónica de Ventas en salud puede incluir concepto de anticipos, el cual resta directamente al valor de esa FEV y no está asociado al RIPS, pero no puede incluir acreditación de los otros conceptos de pagos moderadores porque estos sí se validan contra el RIPS y se recaudan durante la ejecución del periodo de capitación que se paga por anticipado en un 100% contra la radicación de la factura del primer mes de cápita.

Los acuerdos de voluntades permiten que el contrato de capitación pueda suscribirse por periodos (3 meses, 6 meses y hasta un máximo de 12 meses, incluso de diferentes anualidades, por ejemplo: junio de 2023 a mayo de 2024).

Así lo anterior, el primer envío de información de la factura cápita por parte de un PSS o PTS **NO** se acompañará del archivo RIPS que la soporta. Para el segundo periodo de facturación, se recibe la factura cápita de ese periodo y el archivo RIPS que soporta la factura del primer periodo de capitación y así sucesivamente para los periodos de facturación posteriores donde el RIPS que acompaña a la factura es soporte de la factura del periodo anterior, según se ilustra a continuación:

| Período | Factura cápita (XML) | RIPS (JSON) |
|---------|----------------------|-------------|
| Mes 1 | FEV01 | |
| Mes 2 | FEV02 | RIPS_FEV01 |
| Mes 3 | FEV03 | RIPS_FEV02 |
| Mes 4 | FEV04 | RIPS_FEV03 |
| Mes 5 | FEV05 | RIPS_FEV04 |
| Mes 6 | | |
| Mes 7 | | |
| Mes 11 | FEV11 | RIPS_FEV10 |
| Mes 12 | FEV12 | RIPS_FEV12 |

Figura No. 55 Esquema de envío de Factura Cápita

| | | | | |
|---|----------------|---|-----------------|-----------------|
|  | PROCESO | MISIONAL | Código: | FEVRM001 |
| | MANUAL | MANUAL DE USUARIO APLICACIÓN CLIENTE – SERVIDOR FEV_RIPS | Versión: | 1.2 |

1. Tome la opción que se encuentra en el recuadro, identificada como **Cápita Inicial**:



Bienvenidos Prestadores de servicios de Salud - PSS, Proveedores de Tecnologías de Salud - PTS, a la aplicación Cliente FEV_RIPS suministrada por el Ministerio de Salud y Protección Social - MSPS, para la selección, validación y transmisión de la Factura Electrónica de Ventas (FEV) en salud, Notas Crédito (NC), Notas Debido (ND), el Registro Individual de Prestación de Servicios de Salud (RIPS) asociado y las Notas de Ajuste (NA), acorde a lo establecido en la Resolución 2275 de 2023.


| | | | | | |
|---|---|---|---|---|--|
| Factura Electrónica de Venta | Nota Crédito Parcial | Nota Débito | Capita Inicial | Capita Final | NC resultado del |
| Aplica para: Facturación por evento, Facturación PGP, Facturación por paquete/canasta. Esta opción permite Seleccionar, Validar y Transmitir la Factura Electrónica con su Registro Individual de Prestación de Servicios - Rips [Xml + Json] | Esta opción permite Seleccionar, Validar y Transmitir la Nota Crédito con su Registro Individual de Prestación de Servicios - Rips [Xml + Json] | Esta opción permite Seleccionar, Validar y Transmitir la Nota Débito con su Registro Individual de Prestación de Servicios - Rips [Xml + Json] | Esta opción permite Seleccionar, Validar y Transmitir la Factura Electrónica capita Inicial [xml] | Esta opción permite Seleccionar, Validar y Transmitir el Registro Individual de Prestación de Servicios - Rips de Capita Final [Json] | Esta opción permite Seleccionar, Validar, y Transmitir una Nota Crédito resultado del seguimiento al acuerdo de voluntades |
| Nota Crédito Total | Nota de Ajuste | Capita por Periodo | NC Capita | Rips Sin Factura | |
| Esta opción permite Seleccionar, Validar y transmitir la Nota Crédito del total de un Registro Individual de Prestación de Servicios - Rips [Xml] | Esta opción permite Seleccionar, Validar y Transmitir el Registro Individual de Prestación de Servicios - Rips de Nota de Ajuste [Json] | Esta opción permite Seleccionar, Validar y Transmitir la Factura Electrónica con su Registro Individual de Prestación de Servicios - Rips de Capita | Esta opción permite Seleccionar, Validar y Transmitir Una Nota Crédito de Capita [xml] | Esta opción permite Seleccionar, Validar y Transmitir el Registro Individual de Prestación de Servicios - Rips Sin Factura Electrónica [Json] | |

SISTEMA DE VALIDACION Y ENVIO DE FEV RIPS (Versión: 1.0.0 Ambiente de Producción)

Nit / No. Identificación: 530520110
IPS PRUEBAS FEV-RIPS

Figura No. 56 Módulo Factura Cápita – Cápita Inicial

2. El sistema despliega la pantalla para búsqueda de archivos. Para ello se debe oprimir el Botón **Seleccionar Carpeta**, y la aplicación Cliente – Servidor FEV_RIPS, le permite buscar en la máquina local, los archivos a ser validados.

| | | | | |
|---|---------|---|----------|----------|
|  | PROCESO | MISIONAL | Código: | FEVRM001 |
| | MANUAL | MANUAL DE USUARIO APLICACIÓN CLIENTE – SERVIDOR FEV_RIPS | Versión: | 1.2 |

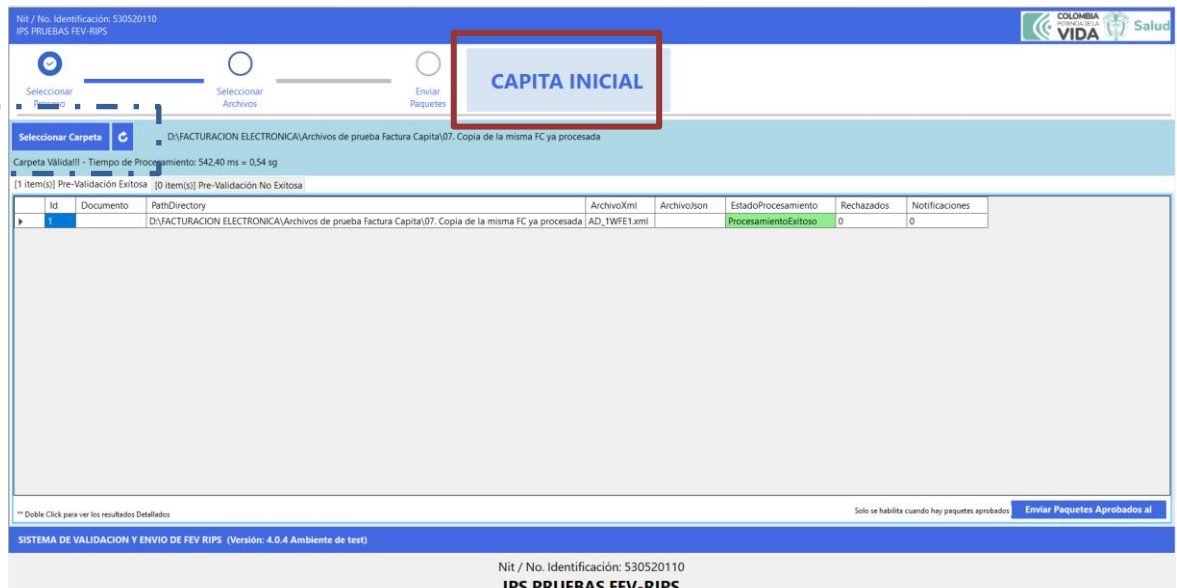


Figura No. 57 Módulo Factura Cápita – Selección de carpeta


- Una vez seleccionada la carpeta que contiene el archivo XML, correspondiente a la Factura Cápita, se inicia su procesamiento.

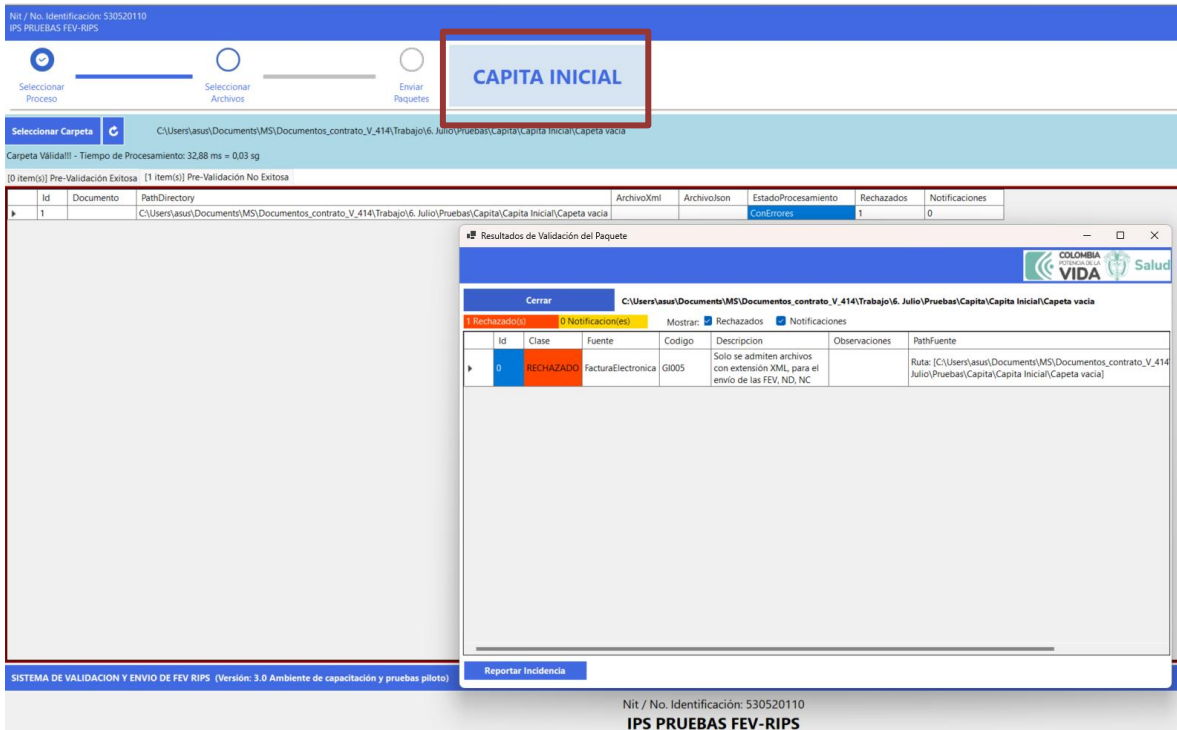


Figura No. 58 Módulo Factura Cápita – Carpeta con archivo XML

Tenga en cuenta que debe estar un único archivo requerido, ya que el sistema, efectúa las validaciones correspondientes.

- Al concluir el procesamiento (validación de estructura, contenido del archivo y de relación), la aplicación Cliente – Servidor FEV_RIPS, despliega una pantalla, informando en la columna **EstadoProcesamiento**: si fue exitoso o no el procesamiento. Si el proceso tiene errores, significa que el archivo no superó las validaciones

| | | | | |
|---|---------|---|----------|----------|
|  | PROCESO | MISIONAL | Código: | FEVRM001 |
| | MANUAL | MANUAL DE USUARIO APLICACIÓN CLIENTE – SERVIDOR FEV_RIPS | Versión: | 1.2 |



Nit / No. Identificación: 530520110
 IPS PRUEBAS FEV-RIPS

Selecciones: Seleccione Proceso, Seleccione Archivos, Envíe Paquetes

CAPITA INICIAL

Seleccione Carpeta: C:\Users\asus\Documents\MS\Documentos_contrato_V_414\Trabajo\6. Julio\Pruebas\Capita\Capita Inicial\Capeta vacia

Carpeta Válida!! - Tiempo de Procesamiento: 32,88 ms = 0,03 sg

0 Item(s) Pre-Validación Exitosa 1 Item(s) Pre-Validación No Exitosa

| Id | Documento | PathDirectory | ArchivoXml | ArchivoJson | EstadoProcesamiento | Rechazados | Notificaciones |
|----|-----------|--|------------|-------------|---------------------|------------|----------------|
| 1 | | C:\Users\asus\Documents\MS\Documentos_contrato_V_414\Trabajo\6. Julio\Pruebas\Capita\Capita Inicial\Capeta vacia | | | conErrores | 1 | 0 |

Resultados de Validación del Paquete

Cerrar C:\Users\asus\Documents\MS\Documentos_contrato_V_414\Trabajo\6. Julio\Pruebas\Capita\Capita Inicial\Capeta vacia

1 Rechazado(s) 0 Notificación(es)

| Id | Clase | Fuente | Codigo | Descripcion | Observaciones | PathFuente |
|----|-----------|--------------------|--------|--|---------------|--|
| 1 | RECHAZADO | FacturaElectronica | G005 | Solo se admiten archivos con extensión XML, para el envío de las FEV_ND_NC | | Ruta: [C:\Users\asus\Documents\MS\Documentos_contrato_V_414\Trabajo\6. Julio\Pruebas\Capita\Capita Inicial\Capeta vacia] |

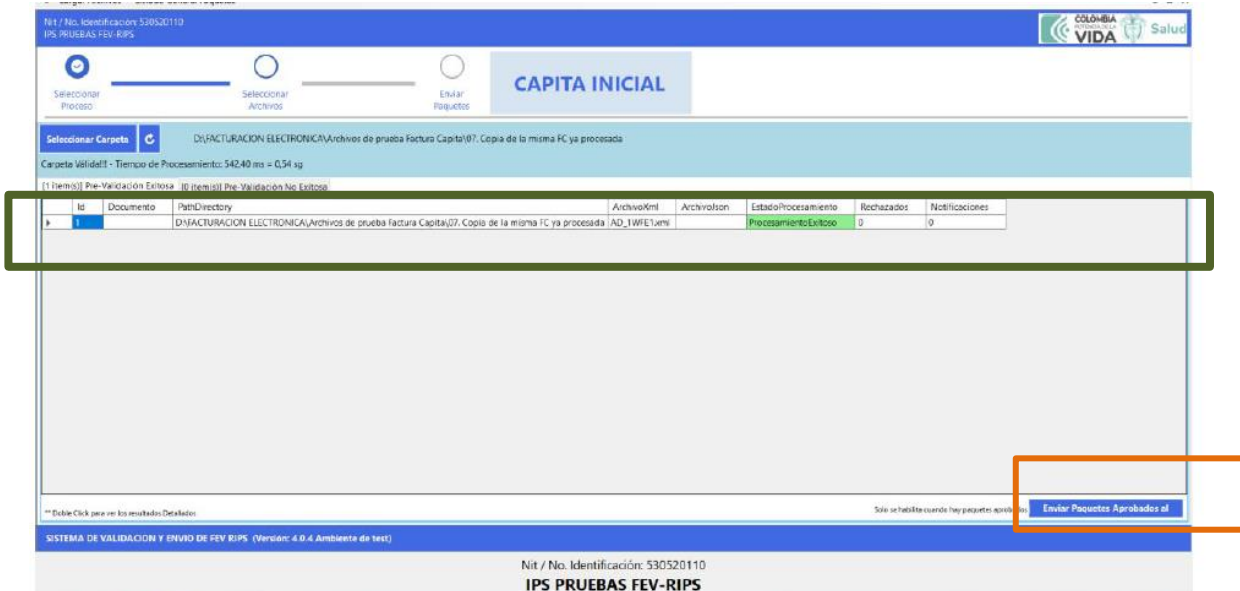
Reportar Incidencia

SISTEMA DE VALIDACION Y ENVIO DE FEV RIPS (Versión: 3.0 Ambiente de capacitación y pruebas piloto)

Nit / No. Identificación: 530520110
 IPS PRUEBAS FEV-RIPS

Figura No. 59 Módulo Factura Cápita – Procesamiento de archivo

Si el procesamiento es exitoso, indica que el archivo puede ser transmitido al Ministerio



Nit / No. Identificación: 530520110
 IPS PRUEBAS FEV-RIPS

Selecciones: Seleccione Proceso, Seleccione Archivos, Envíe Paquetes

CAPITA INICIAL

Seleccione Carpeta: D:\FACTURACION ELECTRONICA\Archivos de prueba Factura Capita\07. Copia de la misma FC ya procesada

Carpeta Válida!! - Tiempo de Procesamiento: 542,40 ms = 0,54 sg

1 Item(s) Pre-Validación Exitosa 0 Item(s) Pre-Validación No Exitosa


| Id | Documento | PathDirectory | ArchivoXml | ArchivoJson | EstadoProcesamiento | Rechazados | Notificaciones |
|----|-----------|--|--------------|-------------|------------------------|------------|----------------|
| 1 | | D:\FACTURACION ELECTRONICA\Archivos de prueba Factura Capita\07. Copia de la misma FC ya procesada | AD_1WFE1.xml | | Procesamiento: Exitoso | 0 | 0 |

Enviar Paquetes Aprobados al

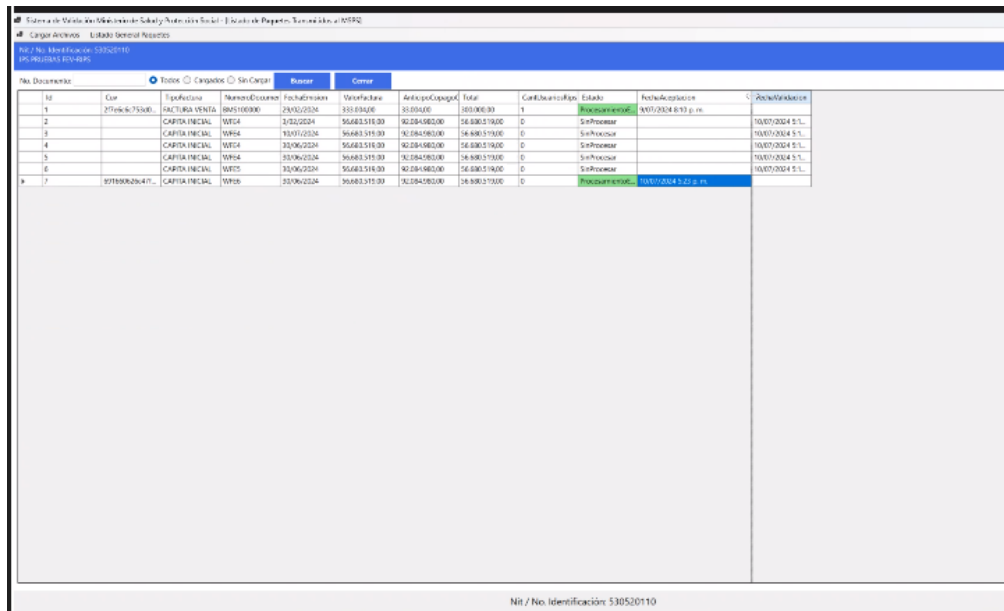
SISTEMA DE VALIDACION Y ENVIO DE FEV RIPS (Versión: 4.0.4 Ambiente de test)

Nit / No. Identificación: 530520110
 IPS PRUEBAS FEV-RIPS

Figura No. 60 Módulo Factura Cápita – Procesamiento exitoso de archivo

| | | | |
|---|---------|---|------------------|
|  | PROCESO | MISIONAL | Código: FEVRM001 |
| | MANUAL | MANUAL DE USUARIO APLICACIÓN CLIENTE – SERVIDOR FEV_RIPS | Versión: 1.2 |

5. A continuación se debe, oprimir el botón **Enviar paquete aprobado al Ministerio**. El sistema lleva a cabo las validaciones de segundo Nivel (entre ellas, se verifica que el número del documento electrónico no se encuentre registrado en la Base de datos del sistema FEV_RIPS) y si estas son superadas se genera el CUV – Código Único de Validación



| No Documento | Cep | Especificación | NumeroDocumento | FechaEmision | Moneda | ValorFactura | AnticipoCupo | Total | CertificadoRips | Estado | FechaEmision | FechaValidacion |
|--------------|---------------|----------------|-----------------|--------------|--------|---------------|---------------|---------------|-----------------|-------------|----------------------|-----------------|
| 1 | 375616175300 | FACTURA VENTA | 000100000 | 28/02/2024 | USD | 30.00000 | 30.00000 | 30.00000 | 1 | Procesando | 10/07/2024 8:33 p.m. | |
| 2 | | CAPITA INICIAL | WFE6 | 12/02/2024 | USD | 56.683.518.00 | 92.084.980.00 | 56.683.518.00 | 0 | SinProcesar | 10/07/2024 5:51 | |
| 3 | | CAPITA INICIAL | WFE6 | 13/07/2024 | USD | 56.683.518.00 | 92.084.980.00 | 56.683.518.00 | 0 | SinProcesar | 10/07/2024 5:51 | |
| 4 | | CAPITA INICIAL | WFE6 | 13/06/2024 | USD | 56.683.518.00 | 92.084.980.00 | 56.683.518.00 | 0 | SinProcesar | 10/07/2024 5:51 | |
| 5 | | CAPITA INICIAL | WFE6 | 13/06/2024 | USD | 56.683.518.00 | 92.084.980.00 | 56.683.518.00 | 0 | SinProcesar | 10/07/2024 5:51 | |
| 6 | | CAPITA INICIAL | WFE5 | 13/06/2024 | USD | 56.683.518.00 | 92.084.980.00 | 56.683.518.00 | 0 | SinProcesar | 10/07/2024 5:51 | |
| 7 | 8918062647... | CAPITA INICIAL | WFE6 | 13/06/2024 | USD | 56.683.518.00 | 92.084.980.00 | 56.683.518.00 | 0 | Procesando | 10/07/2024 5:52 p.m. | |

Figura No. 61 Módulo Factura Cápita – Registro generación CUV

CUV : ResultadosMSPS WFE6 ID1 A CUV

Proceso Id: 1

Factura: WFE6

Fecha: miércoles, 10 de julio de 2024

Hora: 17:23:50


Estado Proceso: Aprobado

Código Único de Validación (CUV):

691660626c47f647c64f514744d9a37ec3e175a67ac61f873ef81b52cfdb6db00f4f9a3c9bf98489e2088c6be19569

9.7.2 Factura Cápita - Cápita por periodos

En el segundo mes/periodo de capitación el módulo recibe simultáneamente los RIPS soporte de la FEV del primer mes/periodo de cápita y la FEV del segundo mes/periodo de cápita. Se valida que el RIPS este asociado a la FEV del primer mes/periodo mediante los campos T01 y T02. En seguida, se valida el diligenciamiento del archivo RIPS según las reglas del anexo técnico 1 de la Resolución 2275 de 2023 y su relacionamiento con el XML de la FEV inicial. A su vez, valida que la FEV del segundo mes/periodo sea transmita en una fecha que se encuentre entre las fechas de inicio y fin de dicho mes/periodo de y se validan los campos XML de salud en su diligenciamiento según anexo técnico 2 de la Resolución 2275 de 2023

| | | | |
|---|---------|---|------------------|
|  | PROCESO | MISIONAL | Código: FEVRM001 |
| | MANUAL | MANUAL DE USUARIO APLICACIÓN CLIENTE – SERVIDOR FEV_RIPS | Versión: 1.2 |

1. Se debe tomar la opción que se encuentra en el recuadro, identificada como **Cápita por Períodos**:



NIT / No. Identificación: 530520110
 IPS PRUEBAS FEV-RIPS

Bienvenidos Prestadores de servicios de Salud –PSS, Proveedores de Tecnologías de Salud - PTS, a la aplicación Cliente FEV_RIPS suministrada por el Ministerio de Salud y Protección Social – MSPS, para la selección, validación y transmisión de la Factura Electrónica de Ventas (FEV) en salud, Notas Crédito (NC), Notas Debido (ND), el Registro Individual de Prestación de Servicios de Salud (RIPS) asociado y las Notas de Ajuste (NA), acorde a lo establecido en la Resolución 2275 de 2023.


| Factura Electrónica de Venta | Nota Crédito Parcial | Nota Débito | Capita Inicial | Capita Final | NC resultado del |
|---|---|--|---|---|---|
| Aplica para: Facturación por evento, Facturación PGP, Facturación por paquete/canasta. Esta opción permite Seleccionar, Validar y Transmitir la Factura Electrónica con su Registro Individual de Prestación de Servicios - Rips [Xml + Json] | Esta opción permite Seleccionar, Validar y Transmitir la Nota Crédito con su Registro Individual de Prestación de Servicios - Rips [Xml + Json] | Esta opción permite Seleccionar, Validar y Transmitir la Nota Débito con su Registro Individual de Prestación de Servicios - Rips [Xml + Json] | Esta opción permite Seleccionar, Validar y Transmitir la Factura Electrónica capita Inicial [xml] | Esta opción permite Seleccionar, Validar y Transmitir el Registro Individual de Prestación de Servicios - Rips de Capita Final [Json] | Esta opción permite Seleccionar, Validar, y Transmitir una Nota Crédito resultado del seguimiento al acuerdo de voluntades |
| | Nota Crédito Total | Nota de Ajuste | Capita por Periodo | NC Capita | Rips Sin Factura |
| | Esta opción permite Seleccionar, Validar y transmitir la Nota Crédito del total de un Registro Individual de Prestación de Servicios - Rips [Xml] | Esta opción permite Seleccionar, Validar y Transmitir el Registro Individual de Prestación de Servicios - Rips de Nota de Ajuste [Json] | Esta opción permite Seleccionar, Validar y Transmitir la Factura Electrónica con su Registro Individual de Prestación de Servicios - Rips de Capita | Esta opción permite Seleccionar, Validar y transmitir Una Nota Crédito de Capita [xml] | Esta opción permite Seleccionar, Validar y Transmitir el Registro Individual de Prestación de Servicios - Rips Sin Factura Electrónica [Json] |

SISTEMA DE VALIDACION Y ENVIO DE FEV RIPS (Versión: 1.0.0 Ambiente de Producción)

NIT / No. Identificación: 530520110
IPS PRUEBAS FEV-RIPS

Figura No. 62 Módulo Factura Cápita – Cápita por periodos

2. El sistema despliega la siguiente interfaz:

| | | | | |
|---|---------|---|----------|----------|
|  | PROCESO | MISIONAL | Código: | FEVRM001 |
| | MANUAL | MANUAL DE USUARIO APLICACIÓN CLIENTE – SERVIDOR FEV_RIPS | Versión: | 1.2 |

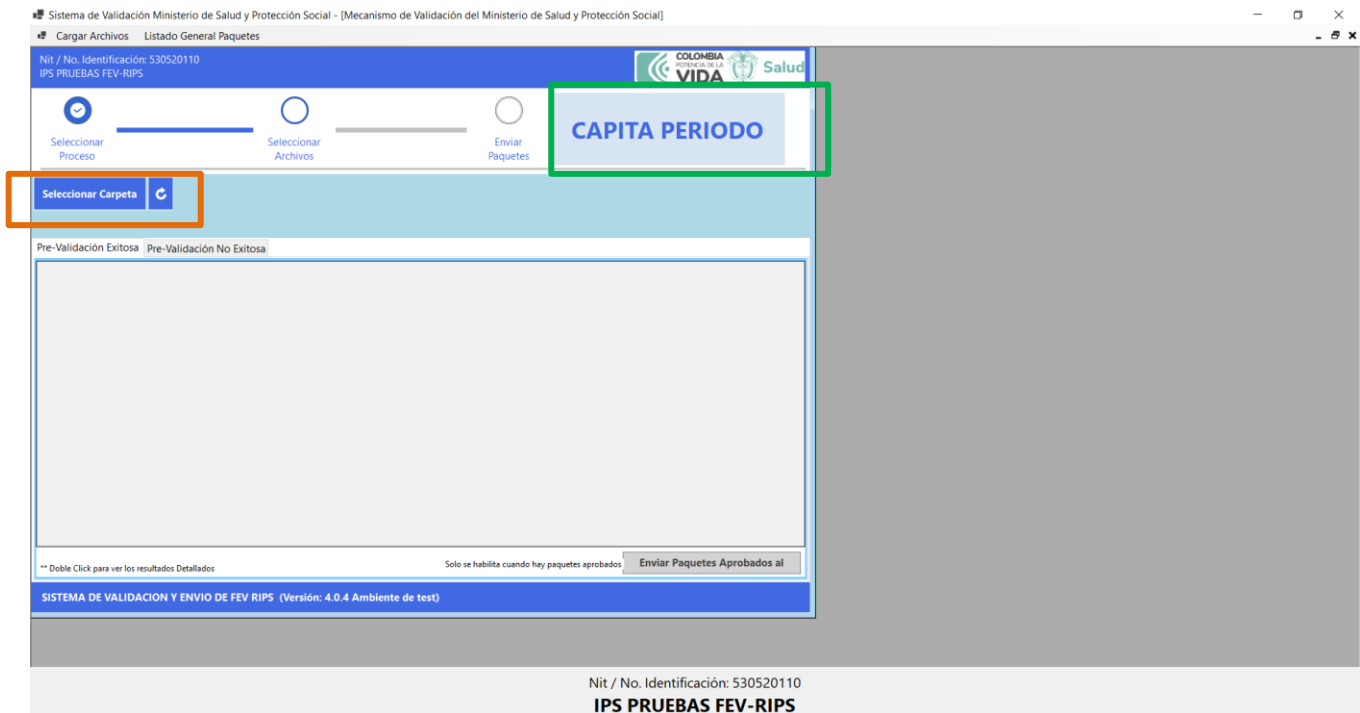


Figura No. 63 Módulo Factura Cápita – Interfaz Cápita por periodos

- Al oprimir el Botón **Seleccionar Carpeta**, la aplicación Cliente – Servidor FEV_RIPS, permite buscar en la máquina local, los archivos a ser validados.
- Una vez seleccionada la carpeta que contiene el archivo RIPS (JSON) y el archivo de Factura Electrónica de Ventas Cápita (XML), se inicia su procesamiento. Se debe tener en cuenta que deben estar ubicados los dos archivos requeridos y el sistema, efectúa las validaciones correspondientes.




Figura No. 64 Módulo Factura Cápita – Cápita por Período - Selección de archivos

- Al concluir el procesamiento (validación de estructura, contenido del archivo y de relación), la aplicación Cliente – Servidor FEV_RIPS, despliega una pantalla, informando en la columna **EstadoProcesamiento**: si el proceso es exitoso indica que los archivos pueden ser transmitidos al Ministerio; si tiene errores significa que los archivos no superaron las validaciones


| | | | | |
|---|---------|---|----------|----------|
|  | PROCESO | MISIONAL | Código: | FEVRM001 |
| | MANUAL | MANUAL DE USUARIO APLICACIÓN CLIENTE – SERVIDOR FEV_RIPS | Versión: | 1.2 |



Figura No. 65 Módulo Factura Cápita – Cápita por Periodos - Procesamiento de archivos

Al no superar las validaciones, se debe, realizar la verificación y corrección respectiva, de los datos presentes en los archivos, acorde con el mensaje que la aplicación cliente_servidor informa:

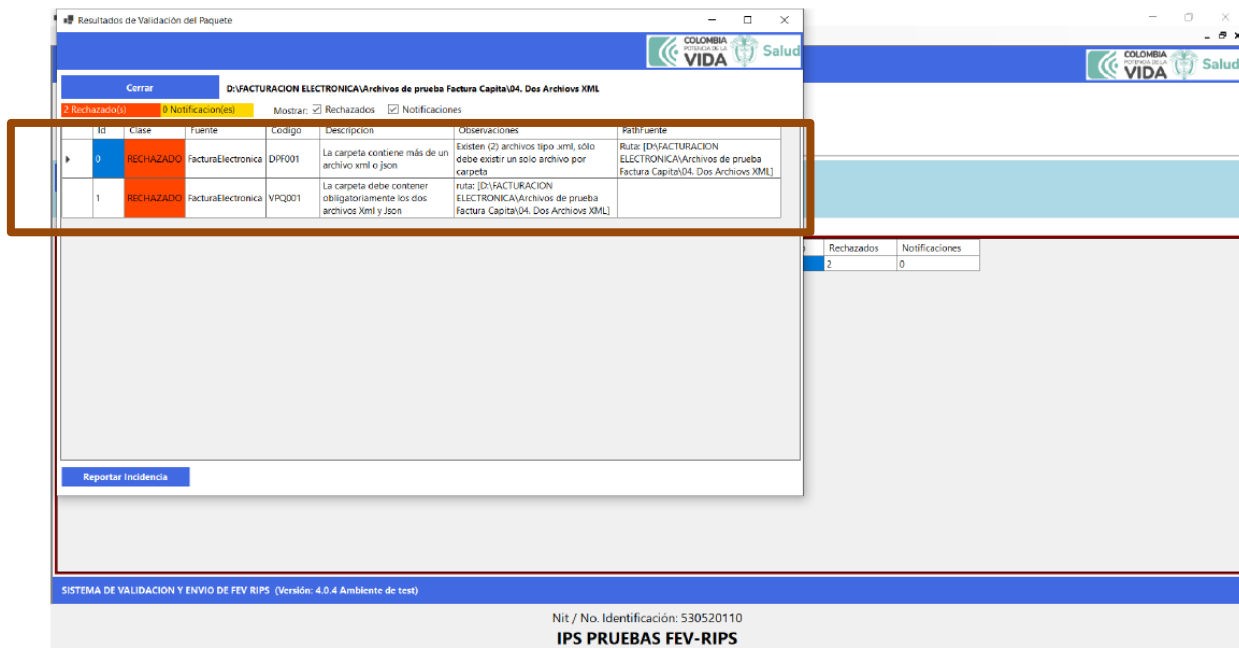



Figura No. 66 Módulo Factura Cápita - Cápita por Periodos - Mensajes de errores

| | | | | |
|---|---------|---|----------|----------|
|  | PROCESO | MISIONAL | Código: | FEVRM001 |
| | MANUAL | MANUAL DE USUARIO APLICACIÓN CLIENTE – SERVIDOR FEV_RIPS | Versión: | 1.2 |

Al obtener el mensaje de **Procesamiento Exitoso**, se debe oprimir el botón **Enviar Paquetes Aprobados al Ministerio** para que sean realizadas las validaciones de segundo nivel. Si todo es correcto se obtiene el CUV, el cual queda disponible en la carpeta de la cual se procesaron los archivos:

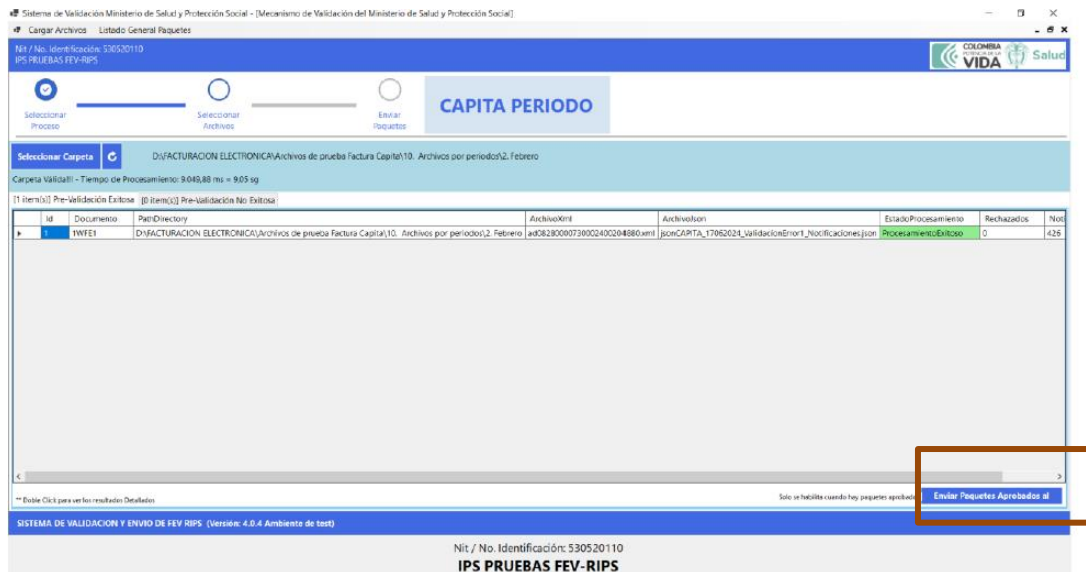


Figura No. 67 Módulo Factura Cápite - Cápite por Períodos – Procesamiento exitoso

El sistema cliente –servidor, permite consultar los procesos que se han transmitido al Ministerio, para hacer el seguimiento respectivo de los mismos:

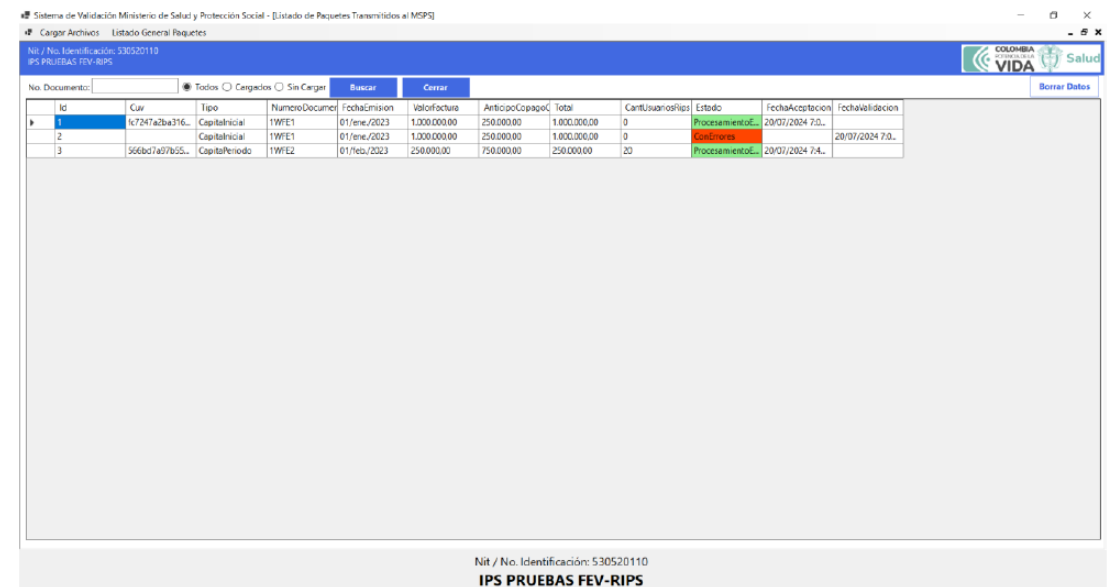

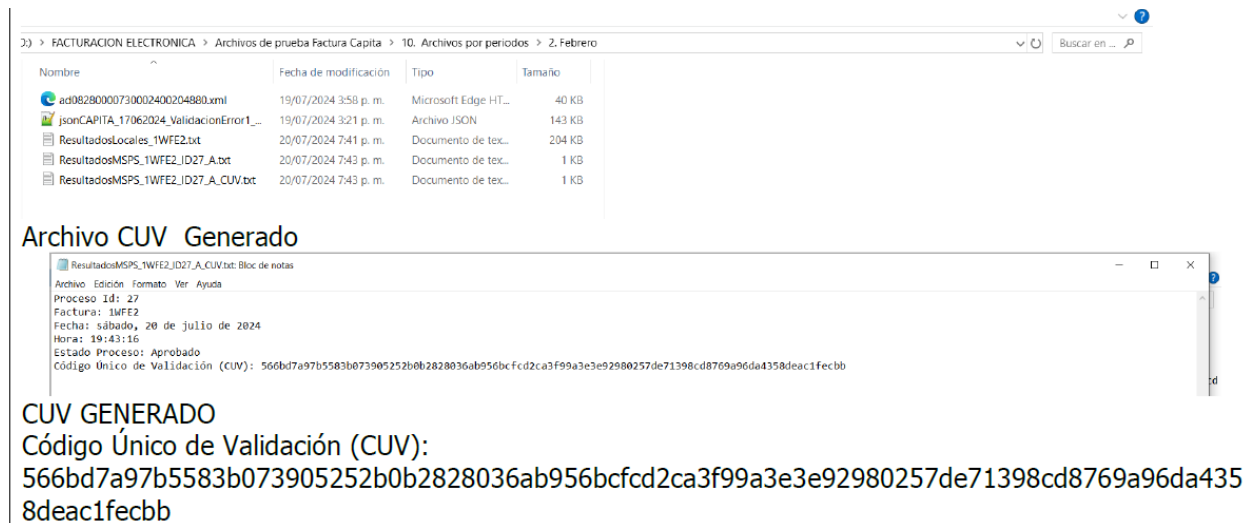


Figura No. 68 Módulo Factura Cápite - Cápite por Períodos – Generación CUV

| | | | | |
|---|----------------|---|-----------------|-----------------|
|  | PROCESO | MISIONAL | Código: | FEVRM001 |
| | MANUAL | MANUAL DE USUARIO APLICACIÓN CLIENTE – SERVIDOR FEV_RIPS | Versión: | 1.2 |

A continuación, los archivos generados una vez se ha dado click en el botón Enviar Paquetes al Ministerio:



Archivo CUV Generado

ResultadoMSPS_1WFE2_ID27_A_CUV.txt: Bloc de notas

Archivo: Edición Formato Ver Ayuda

Proceso Id: 27

Factura: 1WFE2

Fecha: sábado, 20 de julio de 2024

Hora: 19:43:16

Estado Proceso: Aprobado

Código Único de Validación (CUV): 566bd7a97b5583b073905252b0b2828036ab956bcfd2ca3f99a3e3e92980257de71398cd8769a96da4358deac1fecbb


CUV GENERADO
Código Único de Validación (CUV):
566bd7a97b5583b073905252b0b2828036ab956bcfd2ca3f99a3e3e92980257de71398cd8769a96da4358deac1fecbb

Figura No. 69 Módulo Factura Cápita - Cápita por Períodos – Archivos Generados

9.7.3 Factura Cápita - Cápita Final

A través de este módulo, se deben presentar los RIPS de los servicios realizados en el último periodo, los cuales se presentan solos (archivo JSON soporte de la factura del último mes/periodo de cápita) y se validan según reglas del anexo técnico 1 de la Resolución 2275 de 2023. De encontrarse inconsistencias en estos RIPS, se genera archivo TXT informando las alertas de rechazo o notificación. El PSS/PTS deberá ajustar el RIPS y validarlo nuevamente hasta obtener su CUV para permitir la liquidación del contrato (para el SGSSS en los términos definidos en el Decreto 441 de 2022 y para lo demás procesos de facturación según estatuto tributario y código de comercio).

1. Tomar la opción que se encuentra en el recuadro, identificada como **Cápita Final** :

| | | | |
|---|---------|---|------------------|
|  | PROCESO | MISIONAL | Código: FEVRM001 |
| | MANUAL | MANUAL DE USUARIO APLICACIÓN CLIENTE – SERVIDOR FEV_RIPS | Versión: 1.2 |

Sistema de Validación Ministerio de Salud y Protección Social - [Mecanismo de Validación del Ministerio de Salud y Protección Social]

Cargar Archivos Listado General Paquetes

Nit / No. Identificación: 530520110
IPS PRUEBAS FEV-RIPS

Seleccionar Proceso
 Seleccionar Archivos
 Enviar Paquetes

Bienvenidos Prestadores de servicios de Salud –PSS, Proveedores de Tecnologías de Salud - PTS, a la aplicación Cliente FEV_RIPS suministrada por el Ministerio de Salud y Protección Social – MSPS, para la selección, validación y transmisión de la Factura Electrónica de Ventas (FEV) en salud, Notas Crédito (NC), Notas Debido (ND), el Registro Individual de Prestación de Servicios de Salud (RIPS) asociado y las Notas de Ajuste (NA), acorde a lo establecido en la Resolución 2275 de 2023.

| | | | | | |
|---|---|---|---|---|--|
| Factura Electrónica de Venta | Nota Crédito Parcial | Nota Débito | Capita Inicial | Capita Final | NC resultado del |
| Aplica para: Facturación por evento, Facturación PGP, Facturación por paquete/canasta. Esta opción permite Seleccionar, Validar y Transmitir la Factura Electrónica con su Registro Individual de Prestación de Servicios - Rips [Xml + Json] | Esta opción permite Seleccionar, Validar y Transmitir la Nota Crédito con su Registro Individual de Prestación de Servicios - Rips [Xml + Json] | Esta opción permite Seleccionar, Validar y Transmitir la Nota Débito con su Registro Individual de Prestación de Servicios - Rips [Xml + Json] | Esta opción permite Seleccionar, Validar y Transmitir la Factura Electrónica capita Inicial [xml] | Esta opción permite Seleccionar, Validar y Transmitir el Registro Individual de Prestación de Servicios - Rips de Capita Final [Json] | Esta opción permite Seleccionar, Validar, y Transmitir una Nota Crédito resultado del seguimiento al acuerdo de voluntades |
| | Nota Crédito Total | Nota de Ajuste | Capita por Periodo | NC Capita | Rips Sin Factura |
| Esta opción permite Seleccionar, Validar y transmitir la Nota Crédito del total de un Registro Individual de Prestación de Servicios - Rips [Xml] | Esta opción permite Seleccionar, Validar y Transmitir el Registro Individual de Prestación de Servicios - Rips de Nota de Ajuste [Json] | Esta opción permite Seleccionar, Validar y Transmitir la Factura Electrónica con su Registro Individual de Prestación de Servicios - Rips de Capita | Esta opción permite Seleccionar, Validar y Transmitir Una Nota Crédito de Capita [xml] | Esta opción permite Seleccionar, Validar y Transmitir el Registro Individual de Prestación de Servicios - Rips Sin Factura Electrónica [Json] | |

SISTEMA DE VALIDACION Y ENVIO DE FEV RIPS (Versión: 1.0.0 Ambiente de Producción)

Nit / No. Identificación: 530520110
IPS PRUEBAS FEV-RIPS

Figura No.70 Módulo Factura Cápita - Cápita Final

2. El sistema despliega la siguiente interfaz:

Sistema de Validación Ministerio de Salud y Protección Social - [Mecanismo de Validación del Ministerio de Salud y Protección Social]

Cargar Archivos Listado General Paquetes

Nit / No. Identificación: 530520110
IPS PRUEBAS FEV-RIPS

Seleccionar Proceso
 Seleccionar Archivos
 Enviar Paquetes

CAPITA FINAL

Seleccionar Carpeta


No Exitosa

*** Doble Click para ver los resultados Detallados Solo se habilita cuando hay paquetes aprobados Enviar Paquetes Aprobados al

SISTEMA DE VALIDACION Y ENVIO DE FEV RIPS (Versión: 4.0.4 Ambiente de test)

Nit / No. Identificación: 530520110
IPS PRUEBAS FEV-RIPS

Figura No. 71 Módulo Factura Cápita - Interfaz Cápita Final

| | | | | |
|---|---------|---|----------|----------|
|  | PROCESO | MISIONAL | Código: | FEVRM001 |
| | MANUAL | MANUAL DE USUARIO APLICACIÓN CLIENTE – SERVIDOR FEV_RIPS | Versión: | 1.2 |

- Al oprimir el Botón **Seleccionar Carpeta**, la aplicación Cliente – Servidor FEV_RIPS, le permite buscar en la máquina local, el archivo a ser validado.
- Una vez seleccionada la carpeta que contiene el archivo JSON, se inicia su procesamiento. Se debe tener en cuenta que debe estar un único archivo requerido, ya que el sistema, efectúa las validaciones correspondientes.

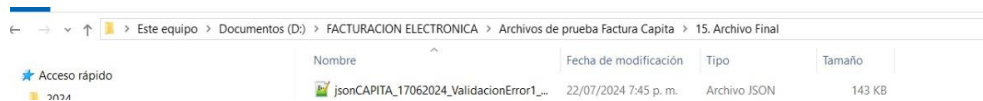


Figura No. 72 Módulo Factura Cápita - Archivo Cápita Final

- Al concluir el procesamiento (validación de estructura, contenido del archivo y de relación), la aplicación Cliente – Servidor FEV_RIPS, despliega una pantalla, informando en la columna **EstadoProcesamiento**: si el proceso es exitoso indica que los archivos pueden ser transmitidos al Ministerio; si tiene errores significa que los archivos no superaron las validaciones, deben ser corregidos los rechazos y nuevamente volver a procesar los archivos:

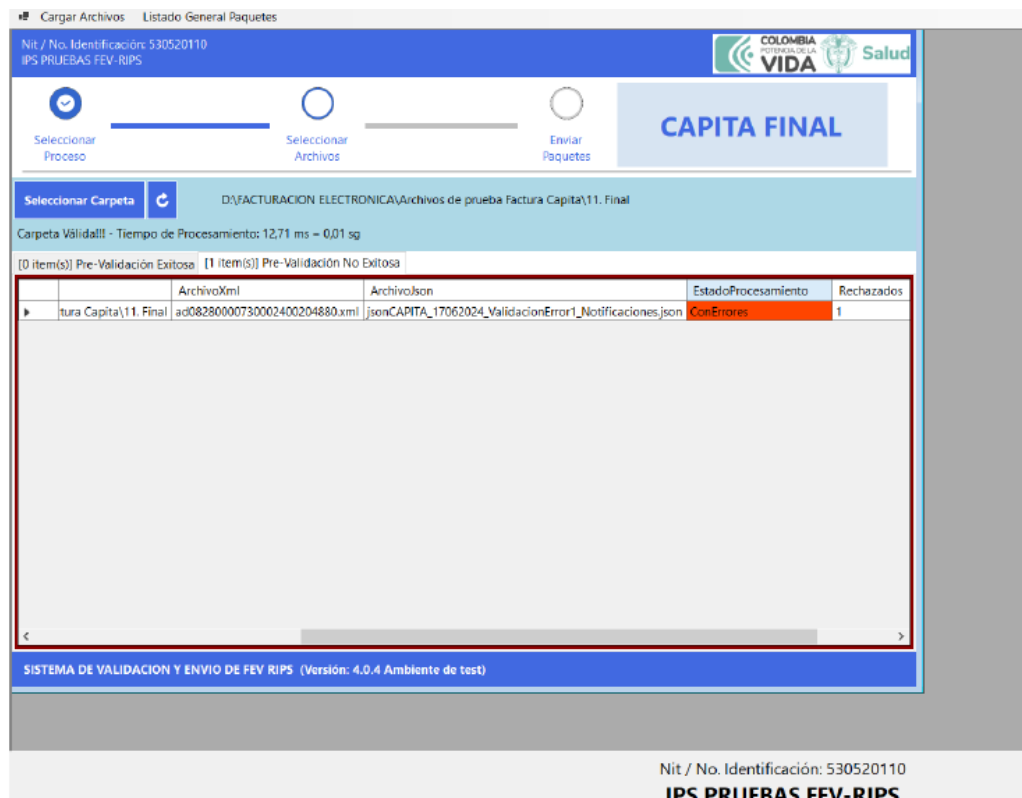

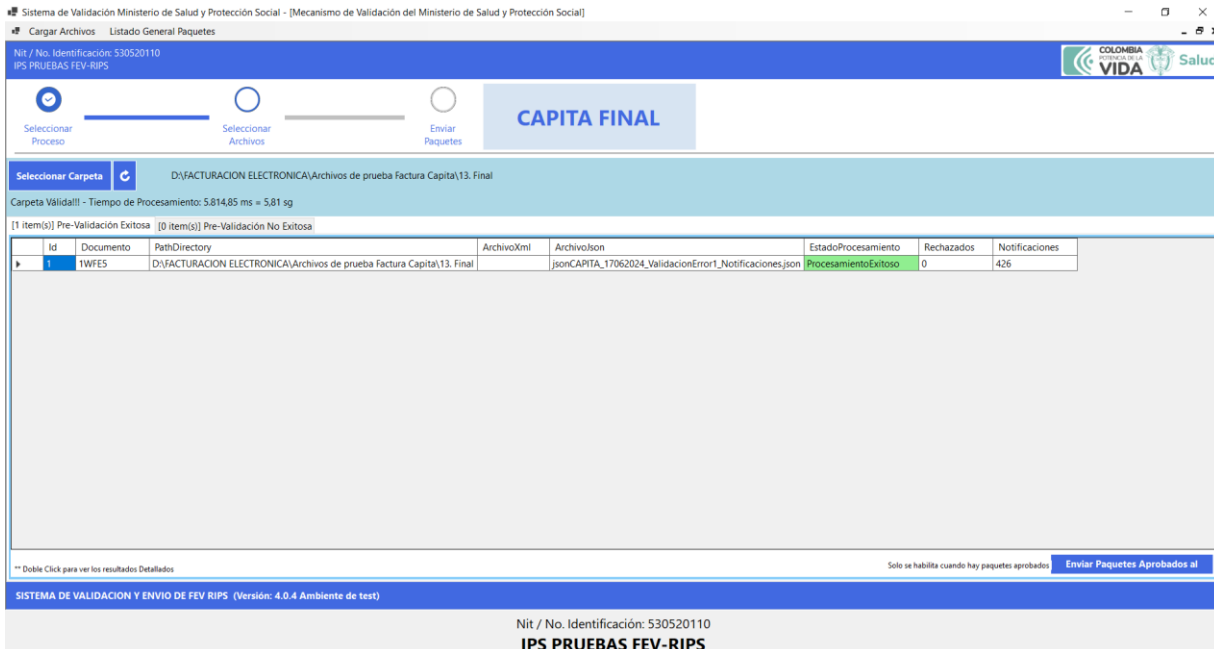


Figura No. 73 Módulo Factura Cápita - Cápita Final : Archivos con errores

Si el procesamiento es exitoso, se habilita el botón de: **Enviar Paquetes Aprobados al Ministerio**:

| | | | | |
|---|----------------|---|-----------------|-----------------|
|  | PROCESO | MISIONAL | Código: | FEVRM001 |
| | MANUAL | MANUAL DE USUARIO APLICACIÓN CLIENTE – SERVIDOR FEV_RIPS | Versión: | 1.2 |



Sistema de Validación Ministerio de Salud y Protección Social - [Mecanismo de Validación del Ministerio de Salud y Protección Social]

Cargar Archivos Listado General Paquetes

Nit / No. Identificación: 530520110
IPS PRUEBAS FEV-RIPS

COLOMBIA
VIDA
Salud

Selección Proceso Selecciones Archivos Enviar Paquetes

CAPITA FINAL

Seleccionar Carpeta D:\FACTURACION ELECTRONICA\Archivos de prueba Factura Capita\13. Final

Carpeta Válida!!! - Tiempo de Procesamiento: 5.814,85 ms = 5.81 sg

[1 Item(s)] Pre-Validación Exitosa [0 Item(s)] Pre-Validación No Exitosa

| Id | Documento | PathDirectory | ArchivoXml | ArchivoJson | EstadoProcesamiento | Rechazados | Notificaciones |
|----|-----------|--|------------|--|----------------------|------------|----------------|
| 1 | 1WFE5 | D:\FACTURACION ELECTRONICA\Archivos de prueba Factura Capita\13. Final | | jsonCAPITA_17062024_ValidacionError1_Notificaciones.json | ProcesamientoExitoso | 0 | 426 |

*** Doble Click para ver los resultados Detallados

Solo se habilita cuando hay paquetes aprobados **Enviar Paquetes Aprobados al Ministerio**

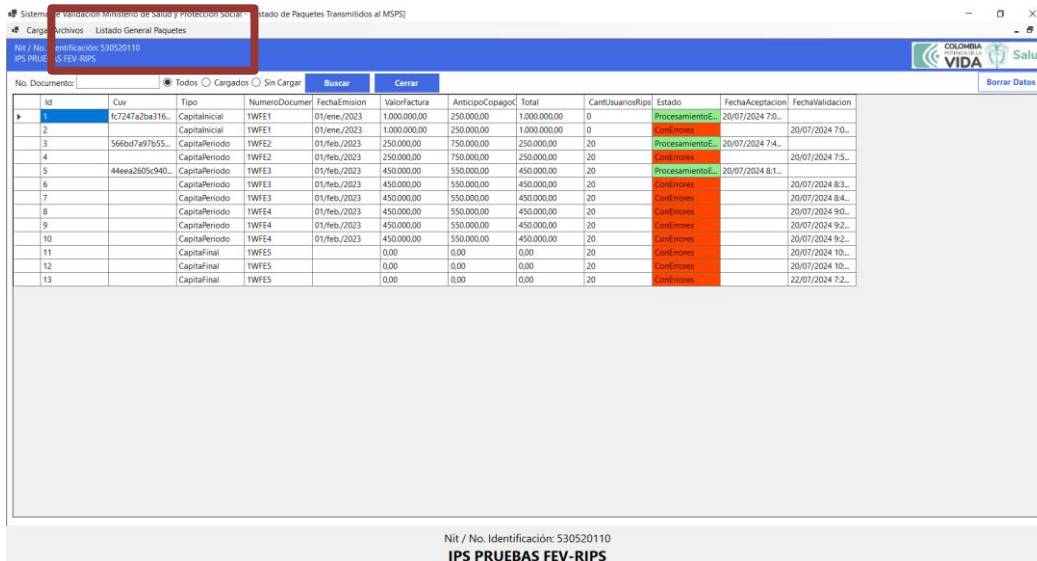
SISTEMA DE VALIDACION Y ENVIO DE FEV RIPS (Versión: 4.0.4 Ambiente de test)

Nit / No. Identificación: 530520110
IPS PRUEBAS FEV-RIPS

Figura No. 74 Módulo Factura Cápita - Habilitación del botón Enviar Paquetes Aprobados al Ministerio

Al oprimir este botón, se llevarán a cabo en el sistema central las validaciones de segundo nivel. Si estas son aprobadas, se obtiene el respectivo Código Único de Validación - CUV, el cual queda disponible en la carpeta de la cual se procesaron los archivos:

Finalmente, se puede obtener un reporte de todos los procesos trabajados en cada sesión a:



Sistema de Validación Ministerio de Salud y Protección Social - Estado de Paquetes Transmítidos al MSPS

Cargar Archivos Listado General Paquetes

Nit / No. Identificación: 530520110
IPS PRUEBAS FEV-RIPS


COLOMBIA
VIDA
Salud

No. Documento: Todos Cargados Sin Cargar Buscar Cerrar

| Id | Cuv | Tipo | NumeroDocumen | FechaEmision | ValorFactura | AnticipoCopago | Total | CantUsuariosRips | Estado | FechaAceptacion | FechaValidacion |
|----|------------------|---------------|---------------|--------------|--------------|----------------|--------------|------------------|------------------|-----------------|------------------|
| 1 | 1c7247a2ba316... | Capitalicial | 1WFE1 | 01/ene/2023 | 1.000.000,00 | 250.000,00 | 1.000.000,00 | 0 | Procesamiento... | 20/07/2024 7... | 20/07/2024 7... |
| 2 | | Capitalicial | 1WFE1 | 01/ene/2023 | 1.000.000,00 | 250.000,00 | 1.000.000,00 | 0 | Condicion... | | |
| 3 | 566bd7a97b55... | CapitaPeriodo | 1WFE2 | 01/feb/2023 | 250.000,00 | 750.000,00 | 250.000,00 | 20 | Procesamiento... | 20/07/2024 7... | |
| 4 | | CapitaPeriodo | 1WFE2 | 01/feb/2023 | 250.000,00 | 750.000,00 | 250.000,00 | 20 | Condicion... | | 20/07/2024 7... |
| 5 | 44eea2605c940... | CapitaPeriodo | 1WFE3 | 01/feb/2023 | 450.000,00 | 550.000,00 | 450.000,00 | 20 | Procesamiento... | 20/07/2024 8... | |
| 6 | | CapitaPeriodo | 1WFE3 | 01/feb/2023 | 450.000,00 | 550.000,00 | 450.000,00 | 20 | Condicion... | | 20/07/2024 8... |
| 7 | | CapitaPeriodo | 1WFE3 | 01/feb/2023 | 450.000,00 | 550.000,00 | 450.000,00 | 20 | Condicion... | | 20/07/2024 8... |
| 8 | | CapitaPeriodo | 1WFE4 | 01/feb/2023 | 450.000,00 | 550.000,00 | 450.000,00 | 20 | Condicion... | | 20/07/2024 9... |
| 9 | | CapitaPeriodo | 1WFE4 | 01/feb/2023 | 450.000,00 | 550.000,00 | 450.000,00 | 20 | Condicion... | | 20/07/2024 9... |
| 10 | | CapitaPeriodo | 1WFE4 | 01/feb/2023 | 450.000,00 | 550.000,00 | 450.000,00 | 20 | Condicion... | | 20/07/2024 9... |
| 11 | | CapitaFinal | 1WFE5 | | 0,00 | 0,00 | 0,00 | 20 | Condicion... | | 20/07/2024 10... |
| 12 | | CapitaFinal | 1WFE5 | | 0,00 | 0,00 | 0,00 | 20 | Condicion... | | 20/07/2024 10... |
| 13 | | CapitaFinal | 1WFE5 | | 0,00 | 0,00 | 0,00 | 20 | Condicion... | | 22/07/2024 12... |

Nit / No. Identificación: 530520110
IPS PRUEBAS FEV-RIPS

Figura No. 75 Módulo Factura Cápita - Listado General de Paquetes

| | | | | |
|---|----------------|---|-----------------|-----------------|
|  | PROCESO | MISIONAL | Código: | FEVRM001 |
| | MANUAL | MANUAL DE USUARIO APLICACIÓN CLIENTE – SERVIDOR FEV_RIPS | Versión: | 1.2 |

9.7.4 Nota crédito Cápita

Este módulo se debe usar, para cuando se presenten diferencias que surjan entre el valor del recaudo reportado en RIPS y el totalizado en la segunda FEV de cápita y/o las subsiguientes facturas cápita.

Como no es posible afectar los valores reportados en el detalle del RIPS, ni las FEV donde se hicieron esos recaudos, **la NC se recibirá sin RIPS**, el detalle de las diferencias observadas sobre estos recaudos por usuario, serán objeto de aceptación o subsanación al interior del proceso de Glosas y respuestas de Glosas, a partir de las cuales se obtendrá el valor a diligenciar en la NC, cuando aplique.

1. Tomar la opción que se encuentra en el recuadro, identificada como **Nota Crédito Cápita** :



Bienvenidos Prestadores de servicios de Salud – PSS, Proveedores de Tecnologías de Salud – PTS, a la aplicación Cliente FEV_RIPS suministrada por el Ministerio de Salud y Protección Social – MSPS, para la selección, validación y transmisión de la Factura Electrónica de Ventas (FEV) en salud, Notas Crédito (NC), Notas Débito (ND), el Registro Individual de Prestación de Servicios de Salud (RIPS) asociado y las Notas de Ajuste (NA), acorde a lo establecido en la Resolución 2275 de 2023.


| Factura Electrónica de Venta | Nota Crédito Parcial | Nota Débito | Capita Inicial | Capita Final | NC resultado del |
|---|---|--|---|---|---|
| Aplica para: Facturación por evento, Facturación PGP, Facturación por paquete/canasta. Esta opción permite Seleccionar, Validar y Transmitir la Factura Electrónica con su Registro Individual de Prestación de Servicios - Rips [Xml + Json] | Esta opción permite Seleccionar, Validar y Transmitir la Nota Crédito con su Registro Individual de Prestación de Servicios - Rips [Xml + Json] | Esta opción permite Seleccionar, Validar y Transmitir la Nota Débito con su Registro Individual de Prestación de Servicios - Rips [Xml + Json] | Esta opción permite Seleccionar, Validar y Transmitir la Factura Electrónica capita Inicial [xml] | Esta opción permite Seleccionar, Validar y Transmitir el Registro Individual de Prestación de Servicios - Rips de Capita Final [Json] | Esta opción permite Seleccionar, Validar, y Transmitir una Nota Crédito resultado del seguimiento al acuerdo de voluntades |
| | Nota Crédito Total | Nota de Ajuste | Capita por Periodo | NC Capita | Rips Sin Factura |
| | Esta opción permite Seleccionar, Validar y transmitir la Nota Crédito del total de un Registro Individual de Prestación de Servicios - Rips [Xml] | Esta opción permite Seleccionar, Validar y Transmitir el Registro Individual de Prestación de Servicios - Rips de Nota de Ajuste [Json] | Esta opción permite Seleccionar, Validar y Transmitir la Factura Electrónica con su Registro Individual de Prestación de Servicios - Rips de Capita | Esta opción permite Seleccionar, Validar y Transmitir Una Nota Crédito de Capita [xml] | Esta opción permite Seleccionar, Validar y Transmitir el Registro Individual de Prestación de Servicios - Rips Sin Factura Electrónica [Json] |

SISTEMA DE VALIDACION Y ENVIO DE FEV RIPS (Versión: 1.0.0 Ambiente de Producción)

Nit / No. Identificación: 530520110
IPS PRUEBAS FEV-RIPS

Figura No. 76 Módulo Notas Crédito Cápita

2. El sistema despliega la siguiente interfaz:

| | | | |
|---|---------|---|------------------|
|  | PROCESO | MISIONAL | Código: FEVRM001 |
| | MANUAL | MANUAL DE USUARIO APLICACIÓN CLIENTE – SERVIDOR FEV_RIPS | Versión: 1.2 |

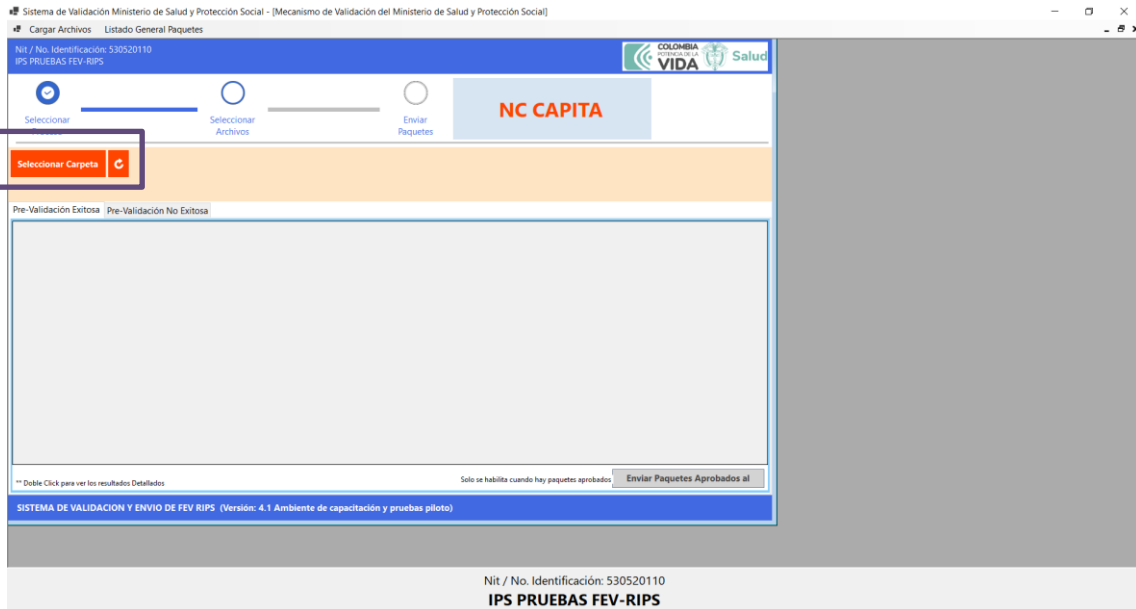


Figura No. 77 Interfaz - Módulo Notas Crédito Cápita

- AL oprimir el Botón **Seleccionar Carpeta**, la aplicación Cliente – Servidor FEV_RIPS, le permite buscar en la máquina local, los archivos a ser validados.

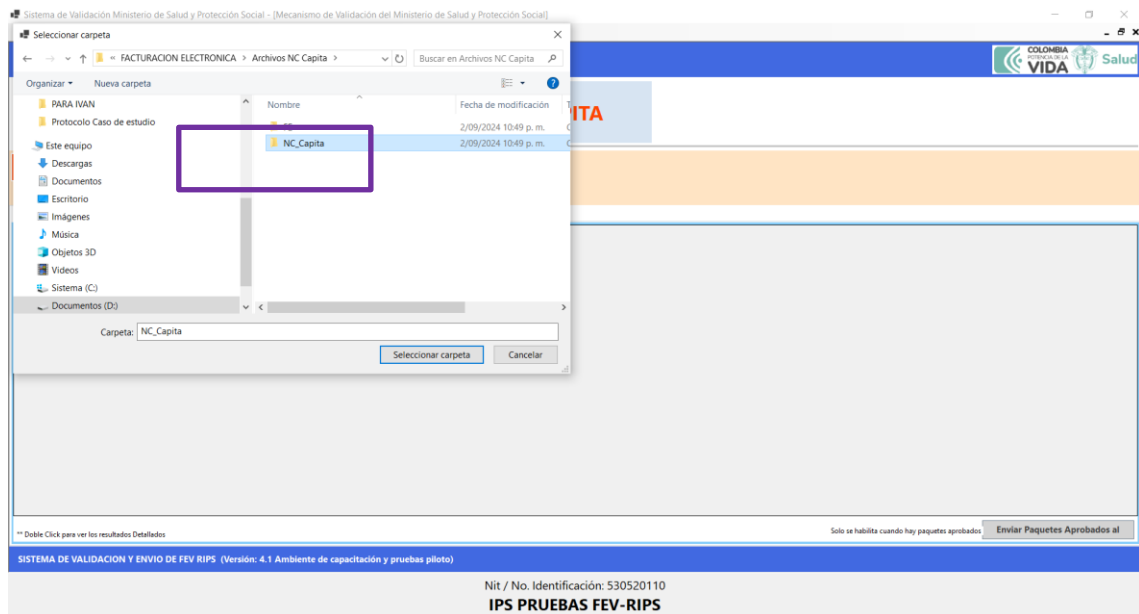



Figura No. 78 Selección de archivos a ser procesados

| | | | | |
|---|---------|---|----------|----------|
|  | PROCESO | MISIONAL | Código: | FEVRM001 |
| | MANUAL | MANUAL DE USUARIO APLICACIÓN CLIENTE – SERVIDOR FEV_RIPS | Versión: | 1.2 |

4. Una vez seleccionada la carpeta que contiene el archivo XML, correspondiente a la **Nota Crédito Cápita**, se inicia su procesamiento. Tenga en cuenta que debe estar un único archivo requerido, ya que el sistema, efectúa las validaciones correspondientes.

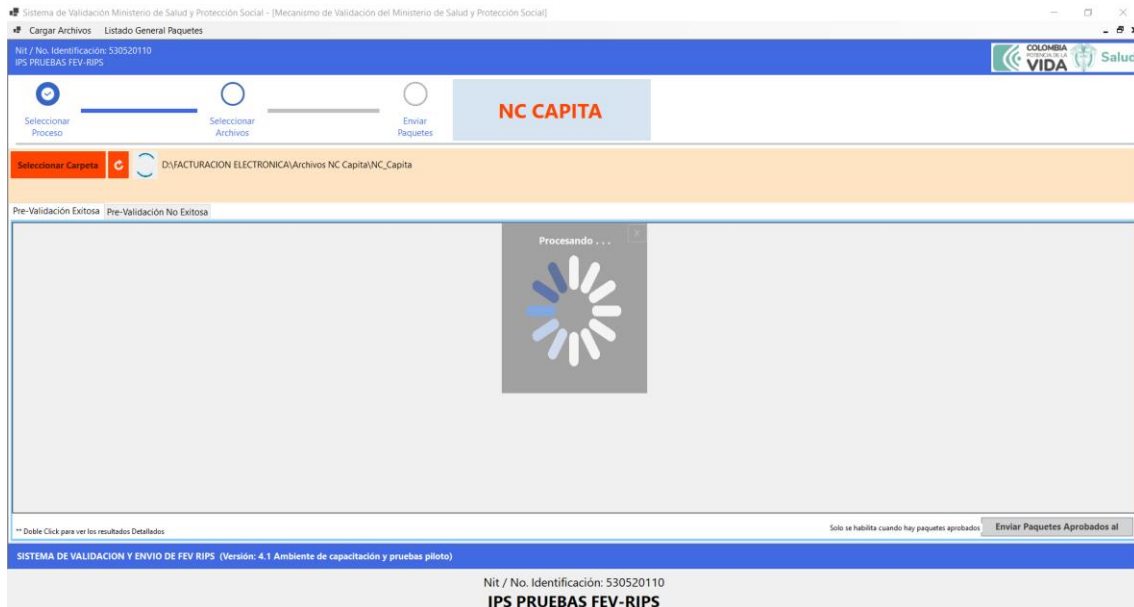


Figura No. 79 Procesamiento de archivos seleccionados

5. Al concluir el procesamiento (validación de estructura, contenido del archivo y de relación), la aplicación Cliente – Servidor FEV_RIPS, despliega una pantalla, informando en la columna **EstadoProcesamiento**: si el proceso **fue exitoso**, lo cual indica que los archivos pueden ser transmitidos al Ministerio; si tiene errores significa que los archivos no superaron las validaciones y se hace necesario realizar los ajustes, para nuevamente volver a procesar.

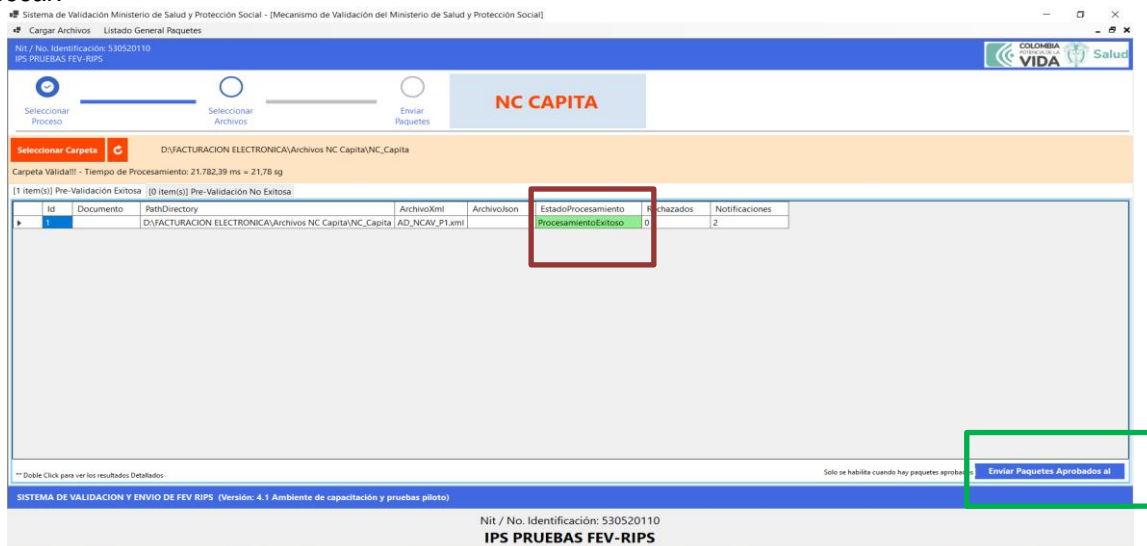

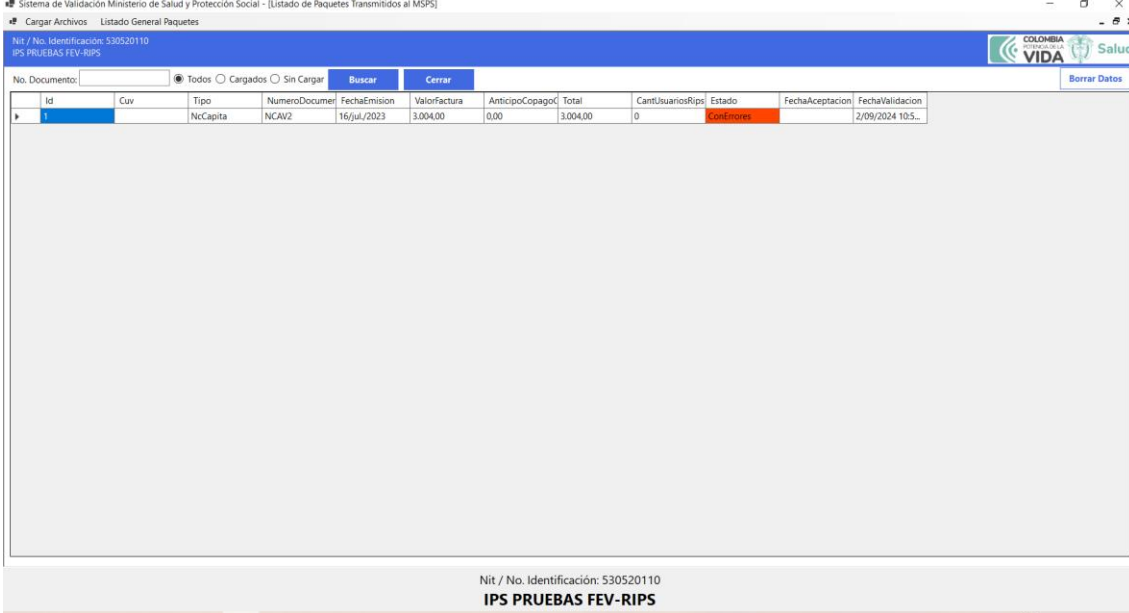


Figura No. 80 Procesamiento Exitoso -Habilitación Botón de Enviar Paquetes al Ministerio

| | | | | |
|---|---------|---|----------|----------|
|  | PROCESO | MISIONAL | Código: | FEVRM001 |
| | MANUAL | MANUAL DE USUARIO APLICACIÓN CLIENTE – SERVIDOR FEV_RIPS | Versión: | 1.2 |

6. Si el procesamiento es exitoso, se habilita el botón de: **Enviar Paquetes Aprobados al Ministerio**. A continuación, el sistema central lleva a cabo las validaciones de segundo nivel. Si estas son aprobadas, se obtiene el respectivo **Código Único de Validación - CUV**, el cual queda disponible en la carpeta de la cual se procesó el archivo de NC Cápita (XML). En caso contrario, se informa el error presentado.



Sistema de Validación Ministerio de Salud y Protección Social - [Listado de Paquetes Transmitidos al MSPS]

Cargar Archivos Listado General Paquetes


Nit / No. Identificación: 530520110
IPS PRUEBAS FEV-RIPS

No. Documento: Todos Cargados Sin Cargar

| Id | Cuv | Tipo | NumeroDocumen | FechaEmision | ValorFactura | AnticipoCopago | Total | CantUsuariosRips | Estado | FechaAceptacion | FechaValidacion |
|----|-----|----------|---------------|--------------|--------------|----------------|----------|------------------|--------|-----------------|------------------|
| 1 | | Nccapita | NCAV2 | 16/jul/2023 | 3,004,00 | 0,00 | 3,004,00 | 0 | Error | | 2/09/2024 105... |

Nit / No. Identificación: 530520110
IPS PRUEBAS FEV-RIPS

Figura No. 81 Reporte de Error para validaciones de Segundo Nivel

| | | | | |
|---|---------|---|----------|----------|
|  | PROCESO | MISIONAL | Código: | FEVRM001 |
| | MANUAL | MANUAL DE USUARIO APLICACIÓN CLIENTE – SERVIDOR FEV_RIPS | Versión: | 1.2 |

9.8 NC resultado del seguimiento al acuerdo de voluntades

Este módulo debe ser usado para reportar las condiciones pactadas en los acuerdos de voluntades relacionadas con el seguimiento a la ejecución del contrato, que no afectan el RIPS que soporta la FEV en salud, tales como:

- i) Incumplimiento de indicadores de seguimiento;
- ii) Ajuste frente a la desviación de la nota técnica o
- iii) Indicadores de calidad, gestión y resultados.

Producto de la aplicación de estas condiciones a la ejecución del contrato, eventualmente se generan glosas que afectan el valor de la factura en un porcentaje definido por las partes en el seguimiento al contrato, evaluación que puede dirigirse a varios periodos de facturación. El seguimiento a la ejecución de los contratos se concreta suscribiéndose un acta con definición del porcentaje y el valor glosado a la ejecución del contrato, sin que se afecte a un usuario o servicio en particular, todo lo anterior según lo definido en la Resolución 3253 de 2009 para las atenciones realizadas antes del 30 de septiembre de 2024, y en adelante según la Resolución 2284 de 2023.

1. Tome la opción que se encuentra en el recuadro, identificada como **NC resultado del seguimiento al acuerdo de voluntades**:



Systema de Validación Ministerio de Salud y Protección Social - [Mecanismo de Validación del Ministerio de Salud y Protección Social]

Cargar Archivos Listado General Paquetes

Nit / No. Identificación: 530520110
IPS PRUEBAS FEV-RIPS

Seleccionar Proceso Seleccionar Archivos Enviar Paquetes


Bienvenidos Prestadores de servicios de Salud - PSS, Proveedores de Tecnologías de Salud - PTS, a la aplicación Cliente FEV_RIPS suministrada por el Ministerio de Salud y Protección Social - MSPS, para la selección, validación y transmisión de la Factura Electrónica de Ventas (FEV) en salud, Notas Crédito (NC), Notas Debido (ND), el Registro Individual de Prestación de Servicios de Salud (RIPS) asociado y las Notas de Ajuste (NA), acorde a lo establecido en la Resolución 2275 de 2023.

| Factura Electrónica de Venta | Nota Crédito Parcial | Nota Débito | Capita Inicial | Capita Final | NC resultado del |
|---|---|--|---|---|---|
| Aplica para: Facturación por evento, Facturación PGP, Facturación por paquete/canasta. Esta opción permite Seleccionar, Validar y Transmitir la Factura Electrónica con su Registro Individual de Prestación de Servicios - Rips [Xml + Json] | Esta opción permite Seleccionar, Validar y Transmitir la Nota Crédito con su Registro Individual de Prestación de Servicios - Rips [Xml + Json] | Esta opción permite Seleccionar, Validar y Transmitir la Nota Débito con su Registro Individual de Prestación de Servicios - Rips [Xml + Json] | Esta opción permite Seleccionar, Validar y Transmitir la Factura Electrónica capita Inicial [xml] | Esta opción permite Seleccionar, Validar y Transmitir el Registro Individual de Prestación de Servicios - Rips de Capita Final [Json] | Esta opción permite Seleccionar, Validar, y Transmitir una Nota Crédito resultado del seguimiento al acuerdo de voluntades |
| | Nota Crédito Total | Nota de Ajuste | Capita por Periodo | NC Capita | Rips Sin Factura |
| | Esta opción permite Seleccionar, Validar y transmitir la Nota Crédito del total de un Registro Individual de Prestación de Servicios - Rips [Xml] | Esta opción permite Seleccionar, Validar y Transmitir el Registro Individual de Prestación de Servicios - Rips de Nota de Ajuste [Json] | Esta opción permite Seleccionar, Validar y Transmitir la Factura Electrónica con su Registro Individual de Prestación de Servicios - Rips de Capita | Esta opción permite Seleccionar, Validar y Transmitir Una Nota Crédito de Capita [xml] | Esta opción permite Seleccionar, Validar y Transmitir el Registro Individual de Prestación de Servicios - Rips Sin Factura Electrónica [Json] |

SISTEMA DE VALIDACIÓN Y ENVIO DE FEV RIPS (Versión: 1.0.0 Ambiente de Producción)

Nit / No. Identificación: 530520110
IPS PRUEBAS FEV-RIPS

Figura No. 82 Módulo Notas Crédito Acuerdo de Voluntades

| | | | | |
|---|---------|---|----------|----------|
|  | PROCESO | MISIONAL | Código: | FEVRM001 |
| | MANUAL | MANUAL DE USUARIO APLICACIÓN CLIENTE – SERVIDOR FEV_RIPS | Versión: | 1.2 |

2. El sistema despliega la siguiente interfaz:



Figura No. 83 Interfaz - Módulo Notas Crédito Acuerdo de Voluntades

3. Oprima el Botón **Seleccionar Carpeta**, y la aplicación Cliente – Servidor FEV_RIPS, le permite buscar en la máquina local, los archivos a ser validados.

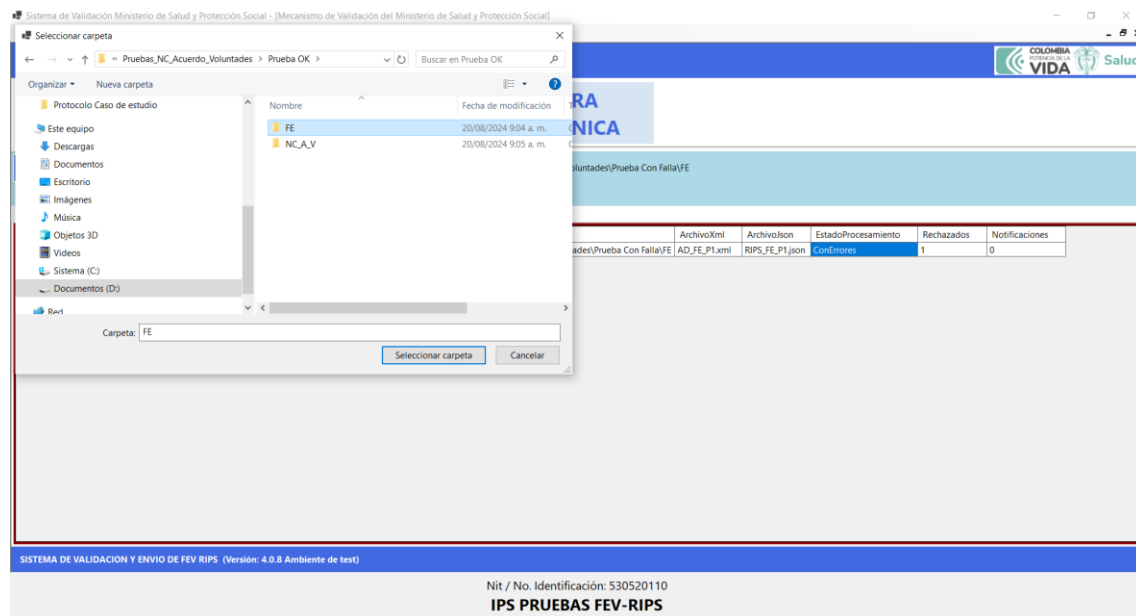



Figura No. 84 Selección de archivos a ser procesados

| | | | | |
|---|----------------|---|-----------------|-----------------|
|  | PROCESO | MISIONAL | Código: | FEVRM001 |
| | MANUAL | MANUAL DE USUARIO APLICACIÓN CLIENTE – SERVIDOR FEV_RIPS | Versión: | 1.2 |

4. Una vez seleccionada la carpeta que contiene el archivo XML, correspondiente a la **Nota Crédito de Acuerdo de Voluntades**, se inicia su procesamiento. Tenga en cuenta que debe estar un único archivo requerido, ya que el sistema, efectúa las validaciones correspondientes.
5. Al concluir el procesamiento (validación de estructura, contenido del archivo y de relación), la aplicación Cliente – Servidor FEV_RIPS, despliega una pantalla, informando en la columna **EstadoProcesamiento**: si el proceso **es exitoso** indica que los archivos pueden ser transmitidos al Ministerio; si tiene errores significa que los archivos no superaron las validaciones y debe proceder a realizar los ajustes necesarios, para nuevamente volver a procesar.

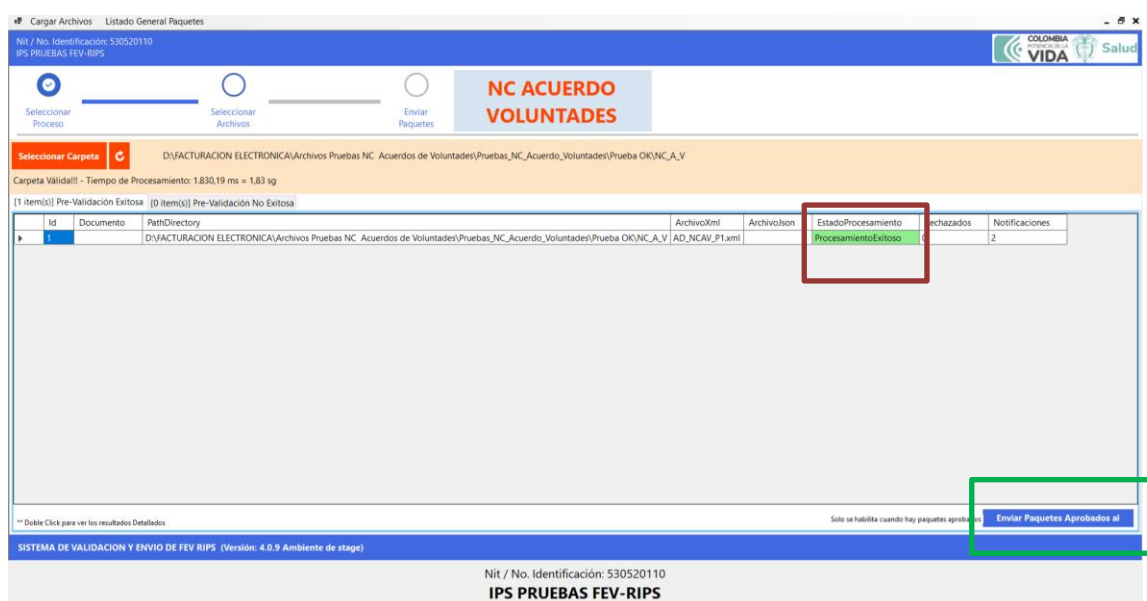



Figura No. 85 Mensaje de Procesamiento Exitoso - Habilitación Botón de Enviar Paquetes al Ministerio

6. Si el procesamiento es exitoso, se habilita el botón de: **Enviar Paquetes Aprobados al Ministerio**. A continuación, el sistema central lleva a cabo las validaciones de segundo nivel. Si estas son aprobadas, se obtiene el respectivo **Código Único de Validación - CUV**, el cual queda disponible en la carpeta de la cual se procesaron los archivos. En caso contrario, se informa el error presentado.

| | | | | |
|---|---------|---|----------|----------|
|  | PROCESO | MISIONAL | Código: | FEVRM001 |
| | MANUAL | MANUAL DE USUARIO APLICACIÓN CLIENTE – SERVIDOR FEV_RIPS | Versión: | 1.2 |

10. RECUPERACION DE UN CUV

Teniendo en cuenta que se han presentado situaciones, en las cuales no se obtiene el CUV, ya generado, desde el sistema central del Ministerio, tales como:

- ✓ Finalización del token de inicio de sesión (2 horas), sobre la aplicación Cliente – Servidor FEV_RIPS presentando el mensaje de Error:


```
{
  "Resultstate": false,
  "Procesoid": 0,
  "NumFactura": "",
  "CodigoUnicoValidacion": "No aplica a paquetes procesados en estado [RECHAZADO] o validaciones realizadas antes del envío al Ministerio de Salud y Protección Social",
  "FechaRadicaion": "2025-04-02T20:43:26.0380083-05:00",
  "RutaArchivos": "D:\\FACTURACION ELECTRONICA\\Pruebas Por tipo de documento 20250402\\Prueba 1",
  "ResultadosValidacion": [
    {
      "Clase": "RECHAZADO",
      "Codigo": "TOT003",
      "Descripcion": "Hubo un error en la petición, por favor comuníquese con el administrador del sistema.",
      "Observaciones": "The input does not contain any JSON tokens. Expected the input to start with a valid JSON token, when isFinalBlock is true. Path: $ | LineNumber: 0 |
      BytePositionInLine: 0.",
      "PathFuente": "",
      "Fuente": "FevRips"
    }
  ]
}
```

Figura No. 86 Mensaje de Error TOT003

- ✓ o pérdida de comunicación con el sistema central del Ministerio

se hace necesario volver a validar los archivos XML (Factura electrónica de ventas, Nota Crédito, ó Nota Débito) y sus RIPS asociados, a través del módulo correspondiente, procediendo de esta manera, la aplicación Cliente – Servidor FEV_RIPS, a realizar nuevamente las validaciones locales.

Si el procesamiento es exitoso, se habilita el botón de: **Enviar Paquetes Aprobados al Ministerio**. A continuación, el sistema central lleva a cabo las validaciones de segundo nivel. Si estas son aprobadas, **se recupera** el respectivo **Código Único de Validación - CUV**, el cual queda disponible en la carpeta desde donde se procesaron los archivos. En caso contrario, se informa el error presentado.

| | | | | |
|---|---------|---|----------|----------|
|  | PROCESO | MISIONAL | Código: | FEVRM001 |
| | MANUAL | MANUAL DE USUARIO APLICACIÓN CLIENTE – SERVIDOR FEV_RIPS | Versión: | 1.2 |

```

"ResultState": true,
"ProcesoId": 73,
"NumFactura": "SETT1452943",
"CodigoUnicoValidacion": "b15749dc5d4cf44929fac49d4b92403b370eb6dc5992ac7cf8b68d08d5785f394cfb7ab016452c4d289ec70c5f93d21",
"FechaRadificacion": "2025-04-02T20:47:19.6136973-05:00",
"RutaArchivos": "D:\\FACTURACION ELECTRONICA\\Pruebas Por tipo de documento 20250402\\Prueba 2",
"ResultadosValidacion": [
  {
    "Clase": "NOTIFICACION",
    "Codigo": "FED129",
    "Descripcion": "[Interoperabilidad.Group.Collection.AdditionalInformation.NUMERO_CONTRATO.Value] El apartado no existe o no tiene valor en el XML del documento electrónico. Por favor verifique que la etiqueta Xml use mayúsculas y minúsculas según resolución",
    "Observaciones": "",
    "PathFuente": "",
    "Fuente": "FacturaElectronica"
  },
  {
    "Clase": "NOTIFICACION",
    "Codigo": "FED131",
    "Descripcion": "[Interoperabilidad.Group.Collection.AdditionalInformation.NUMERO_POLIZA.Value] El apartado no existe o no tiene valor en el XML del documento electrónico. Por favor verifique que la etiqueta Xml use mayúsculas y minúsculas según resolución",
    "Observaciones": "",
    "PathFuente": "",
    "Fuente": "FacturaElectronica"
  }
]
}

```

Figura No. 87 Archivo de CUV

Al consultar por la opción de **Listado General paquetes** se observa, que el documento electrónico XML (FEV, NC, ND), se registra en la traza de archivos procesados:

Sistema de Validación Ministerio de Salud y Protección Social - [Listado de Paquetes Transmitedos al MSPS]

Cargar Archivos Listado General Paquetes


Nit / No. Identificación: 530520110
IPS PRUEBAS FEV-RIPS

No. Documento: Todos Cargados Sin Cargar

| Id | Cuv | Tipo | NumeroDocumen... | FechaEmision | TotalRecaudos | Total | CantUsuariosRips | Estado | FechaAceptacion | FechaValidacion |
|----|------------------|---------------------|------------------|-------------------|---------------|-------------------|------------------|-------------------|--------------------|--------------------|
| 10 | e2b523459b2df... | CapitalInicial | 1WFE11 | 15/oct./2024 | 250.000,00 | 1.000.000,00 | 0 | ProcesamientoE... | 23/12/2024 11:... | |
| 11 | | CapitaPeriodo | 1WFE2 | 01/feb./2023 | 750.000,00 | 250.000,00 | 20 | ConErrores | | 23/12/2024 11:... |
| 12 | e926a5401412b... | CapitaPeriodo | 1WFE21 | 01/feb./2023 | 750.000,00 | 250.000,00 | 20 | ProcesamientoE... | 23/12/2024 12:... | |
| 13 | | CapitaPeriodo | 1WFE3 | 01/feb./2023 | 550.000,00 | 450.000,00 | 20 | ConErrores | | 23/12/2024 12:... |
| 14 | | CapitaPeriodo | 1WFE3 | 01/feb./2023 | 550.000,00 | 450.000,00 | 20 | ConErrores | | 23/12/2024 12:... |
| 15 | | CapitaPeriodo | 1WFE31 | 01/feb./2023 | 550.000,00 | 450.000,00 | 20 | ConErrores | | 23/12/2024 12:... |
| 16 | 233a9c61f09d2... | CapitaPeriodo | 1WFE31 | 01/feb./2023 | 550.000,00 | 450.000,00 | 20 | ProcesamientoE... | 23/12/2024 12:... | |
| 17 | | CapitaFinal | | 23/12/2024 12:... | | 0,00 | 20 | ConErrores | | 23/12/2024 12:... |
| 18 | edffa0fceb295... | CapitaFinal | | 23/12/2024 12:... | | 0,00 | 20 | ProcesamientoE... | 23/12/2024 12:... | |
| 19 | | FacturaElectroni... | 1660399 | 04/mar./2025 | 4.500,00 | 79.426,00 | 1 | ConErrores | | 2/04/2025 7:55 ... |
| 20 | | FacturaElectroni... | SETT1660399 | 04/mar./2025 | 4.500,00 | 79.426,00 | 1 | ConErrores | | 2/04/2025 8:07 ... |
| 21 | | FacturaElectroni... | SETT1660399 | 04/mar./2025 | 4.500,00 | 79.426,00 | 1 | ConErrores | | 2/04/2025 8:10 ... |
| 22 | 537f57eaea3ae... | FacturaElectroni... | SETT1660399 | 04/mar./2025 | 4.500,00 | 79.426,00 | 1 | ProcesamientoE... | 2/04/2025 8:12 ... | |
| 23 | | FacturaElectroni... | CB6641571 | 28/mar./2025 | 95.628.618,00 | 16.963.558.064... | 47989 | SinProcesar | | 2/04/2025 10:2... |
| 24 | | FacturaElectroni... | SETT1452943 | 31/mar./2025 | 0,00 | 787.692,00 | 1 | ConErrores | | 2/04/2025 8:27 ... |
| 25 | b15749dc5d4cf... | FacturaElectroni... | SETT1452943 | 31/mar./2025 | 0,00 | 787.692,00 | 1 | ProcesamientoE... | 2/04/2025 8:47 ... | |
| 26 | | FacturaElectroni... | SETT1452943 | 31/mar./2025 | 0,00 | 787.692,00 | 1 | SinProcesar | | 2/04/2025 8:46 ... |

Nit / No. Identificación: 530520110
IPS PRUEBAS FEV-RIPS

Figura No. 88 Reporte Listado General Paquetes

| | | | | |
|---|----------------|---|-----------------|-----------------|
|  | PROCESO | MISIONAL | Código: | FEVRM001 |
| | MANUAL | MANUAL DE USUARIO APLICACIÓN CLIENTE – SERVIDOR FEV_RIPS | Versión: | 1.2 |

Finalmente, al validar en la carpeta trabajada, se observa que se ha **RECUPERADO** el archivo de CUV

Documentos (D:) > FACTURACION ELECTRONICA > Pruebas Por tipo de documento 20250402 > Prueba 2

| Nombre | Fecha de modificación | Tipo | Tamaño |
|---|-----------------------|----------------------|--------|
| ResultadosLocales_SETT1452943.txt | 2/04/2025 8:46 p. m. | Documento de tex... | 16 KB |
| ResultadosMSPS_SETT1452943_ID73_A_CUV.txt | 2/04/2025 8:47 p. m. | Documento de tex... | 2 KB |
| SETT1452943.json | 2/04/2025 8:34 p. m. | Archivo JSON | 15 KB |
| SETT1452943.xml | 2/04/2025 8:26 p. m. | Microsoft Edge HT... | 45 KB |

```

{
  "ResultState": true,
  "ProcesoId": 73,
  "NumFactura": "SETT1452943",
  "CodigoUnicoValidacion": "b13749dc5d4cf44929fac49d4b92403b3b70eb6dc5992ac7cf8b68d08d5785f394cfb7ab016452c4d289ec70e5f93d21",
  "FechaRadificacion": "2025-04-02T20:47:19.6136973-05:00",
  "RutaArchivos": "D:\\FACTURACION ELECTRONICA\\Pruebas Por tipo de documento 20250402\\Prueba 2",
  "ResultadosValidacion": [
    {
      "Clase": "NOTIFICACION",
      "Codigo": "FED129",
      "Descripcion": "[Interoperabilidad.Group.Collection.AdditionalInformacion.NUMERO_CONTRATO.Value] El apartado no existe o no tiene valor en el XML del documento electrónico. Por favor verifique que la etiqueta Xml use mayúsculas y minúsculas según resolución",
      "Observaciones": "",
      "PathFuente": "",
      "Fuente": "FacturaElectronica"
    },
    {
      "Clase": "NOTIFICACION",
      "Codigo": "FED131",
      "Descripcion": "[Interoperabilidad.Group.Collection.AdditionalInformacion.NUMERO_POLIZA.Value] El apartado no existe o no tiene valor en el XML del documento electrónico. Por favor verifique que la etiqueta Xml use mayúsculas y minúsculas según resolución",
      "Observaciones": "",
      "PathFuente": "",
      "Fuente": "FacturaElectronica"
    }
  ]
}

```

Figura No. 89 Archivo de CUV disponible en la carpeta de trabajo

| ELABORADO POR: | REVISADO POR: | APROBADO POR: |
|---|---|--|
| Nombre y Cargo: Jacqueline Becerra Silva - Contratista Fecha: 9 de abril de 2025 | Nombre y Cargo: Germán Alfredo Gil – Contratista Wilmer Camilo Bernal - Contratista Fecha: 13 de abril de 2025 | Nombre y Cargo: Juan Carlos Arce - Contratista Fecha: 14 de abril de 2025 |