



**La salud
es de todos**

Minsalud

MIPRES - Evaluación de la operación del Módulo Proveedor - Dispensador

Oficina TIC – Julio 15 de 2019

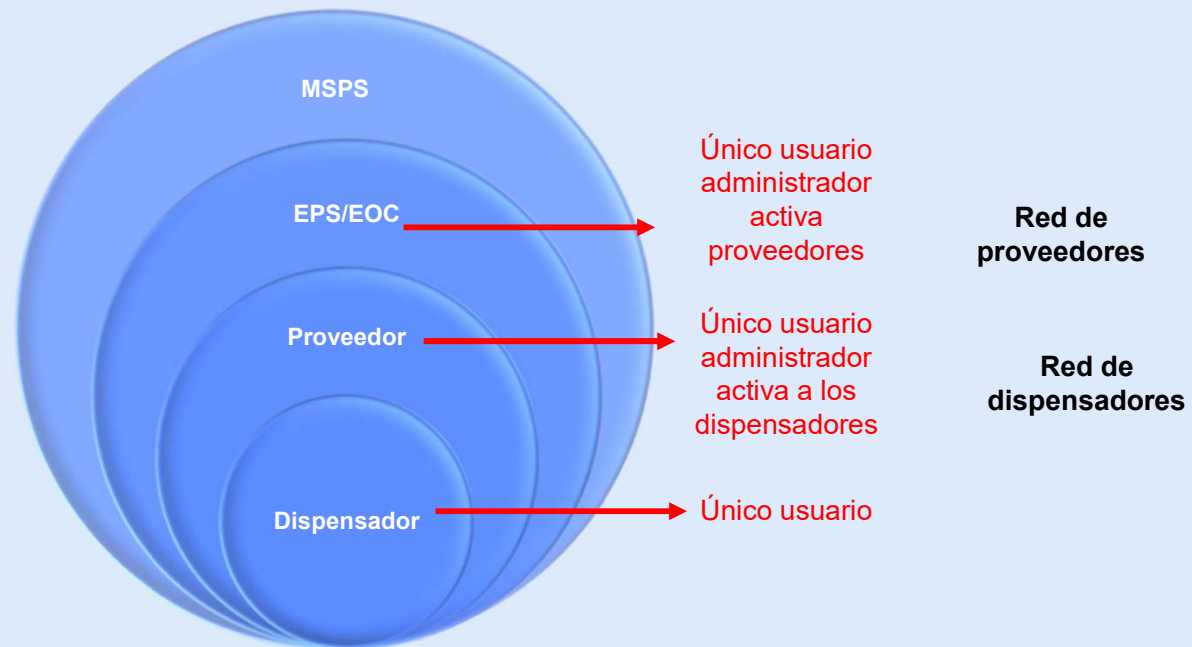
Contenido

- 01.** Avance en la activación de Red de Proveedores
- 02.** Avance en el reporte de suministro versión 2.0
- 03.** Reporte de Facturación
- 04.** Preguntas

01.

MIPRES – Avance en la
activación de la Red de
Proveedores

ACTIVACION DE USUARIOS - Dispensadores



www.miseguridadsocial.gov.co

Estado de avance en la implementación del Módulo de Proveedores

General

- Proveedores 738
- Profesionales independientes 1105
- EPS/EOC 41
- ET 2

Red de proveedores inscrita (5473)

- Inscritos en MIPRES 738 (5 – EPS)
- No inscritos en MIPRES 3730
- No activadas por las EPS 23

Proveedores activados por numero de EPS (Top 5)

- PROFAMILIA 18 EPS
- HOSPITAL LA SAMARITANA 24 EPS
- INSTITUTO NACIONAL DE CANCEROLOGIA 22 EPS
- FUNDACION VALLE DE LILI 20 EPS
- AUDIFARMA 19 EPS

Proveedores NO activados por numero de EPS (Top 10)

- DAVITA 11 EPS
- FRESENIUS 14 EPS
- UNIDAD DE SERVICIOS DE SALUD SIMON BOLIVAR 14 EPS
- RTS 12 EPS
- IDIME 11 EPS
- HOSPITAL MENTAL NUESTRA SEÑORA DEL PERPETUO SOCORRO 12 EPS
- INSTITUTO PARA CIEGOS Y SORDOS DEL VALLE DEL CAUCA 12 EPS
- E.S.E. SAN VICENTE DE PAUL DE GARZON 10 EPS
- GAMANUCLEAR 10 EPS
- MEDICOS ASOCIADOS 10 EPS

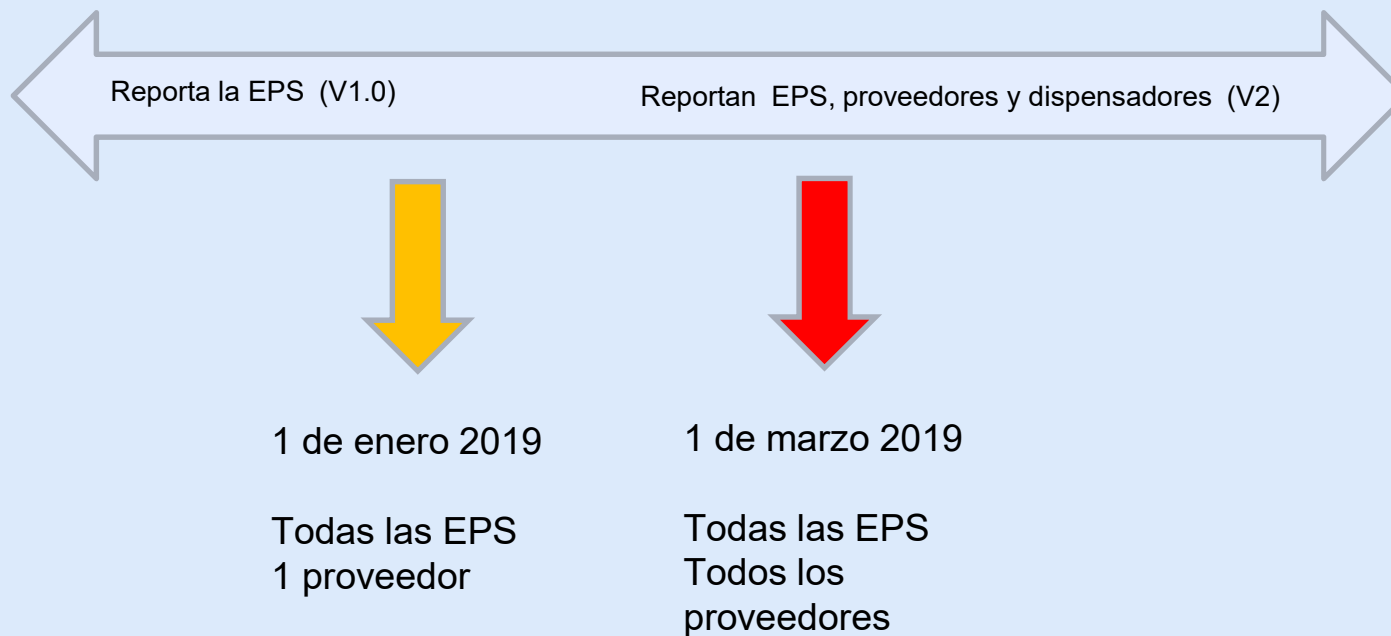
Módulo de Proveedores – Inscripción de la Red de proveedores

EPS	NO INSCRITO	INSCRITO	% INSCRITO	EPS	NO INSCRITO	INSCRITO	% INSCRITO
ALIANSA SALUD E.P.S.	43	159	79%	COOPERATIVA DE SALUD Y DESARROLLO INTEGRAL ZONA SUR ORIENTAL DE CARTAGENA LTDA. - COOSALUD E.S.S.	518	676	57%
ANASWAYUU EPSI	13	26	67%	COOSALUD ENTIDAD PROMOTORA DE SALUD S.A.	133	141	51%
ASOCIACIÓN INDÍGENA DEL CAUCA - AIC	829	144	15%	CRUZ BLANCA E.P.S.	189	179	49%
ASOCIACIÓN INDÍGENA DEL CESAR Y LA GUAJIRA - DUSAKAWI	458	274	37%	E.P.S. SANITAS	3.260	1.061	25%
ASOCIACIÓN MUTUAL BARRIOS UNIDOS DE QUIBDO E.S.S. - AMBUQ	43	259	86%	EMPRESA MUTUAL PARA EL DESARROLLO INTEGRAL DE LA SALUD - EMDISALUD ESS	66	49	43%
ASOCIACIÓN MUTUAL EMPRESA SOLIDARIA DE SALUD DE NARIÑO - EMSSANAR E.S.S.	592	158	21%	Empresa Promotora de Salud ECOOPSOS EPS S.A.S.	5	18	78%
ASOCIACIÓN MUTUAL LA ESPERANZA - ASMET SALUD	5.937	2.794	32%	EMPRESAS PUBLICAS DE MEDELLIN - DEPARTAMENTO MEDICO	12	24	67%
ASOCIACIÓN MUTUAL SER EMPRESA SOLIDARIA DE SALUD E.S.S.	2.306	1.230	35%	ENTIDAD TERRITORIAL DE AMAZONAS	4	2	33%
CAJA DE COMPENSACIÓN FAMILIAR C.C.F. DEL ORIENTE COLOMBIANO - COMFAORIENTE	19	24	56%	ENTIDAD TERRITORIAL DE BARRANQUILLA	-	38	100%
CAJA DE COMPENSACION FAMILIAR DE CORDOBA - COMFACOR	-	1	100%	EPS CONVIDA	-	3	100%
CAJA DE COMPENSACIÓN FAMILIAR DE CUNDINAMARCA - COMFACUNDI	1	32	97%	EPS Y MEDICINA PREPAGADA SURAMERICANA S.A	100	201	67%
CAJA DE COMPENSACIÓN FAMILIAR DE LA GUAJIRA - COMFAGUAJIRA	5	15	75%	FAMISANAR E.P.S. LTDA - CAFAM - COLSUBSIDIO	141	254	64%
CAJA DE COMPENSACIÓN FAMILIAR DE NARIÑO - COMFAMILIAR NARIÑO	68	31	31%	FUNDACION SALUD MIA EPS	16	19	54%
CAJA DE COMPENSACIÓN FAMILIAR DE SUCRE - COMFASUCRE	3	11	79%	MALLAMAS EPSI	11	47	81%
CAJA DE COMPENSACION FAMILIAR DEL HUILA	892	663	43%	MEDIMAS EPS S.A.S.	3.400	2.589	43%
CAJA DE COMPENSACION FAMILIAR CAJACOPI ATLANTICO	167	162	49%	NUEVA EPS S.A	1.422	612	30%
CAJA DE PREVISION SOCIAL Y SEGURIDAD DEL CASANARE - CAPRESOCA E.P.S.	29	28	49%	PIJAS SALUD EPSI	159	114	42%
CAPITAL SALUD E.P.S.	1.590	810	34%	SALUD TOTAL S.A.	1.638	6.144	79%
COMFENALCO VALLE	51	74	59%	SALUDVIDA S.A .E.P.S	7	36	84%
COMPENSAR E.P.S.	404	457	53%	SAVIA SALUD E.P.S. -CM	6	44	88%
COOMEVA E.P.S. S.A.	12	584	98%	SERVICIO OCCIDENTAL DE SALUD - S.O.S. S.A.	477	318	40%
COOPERATIVA DE SALUD COMUNITARIA - COMPARTA	33	82	71%	TOTAL	25.059	20.587	45%

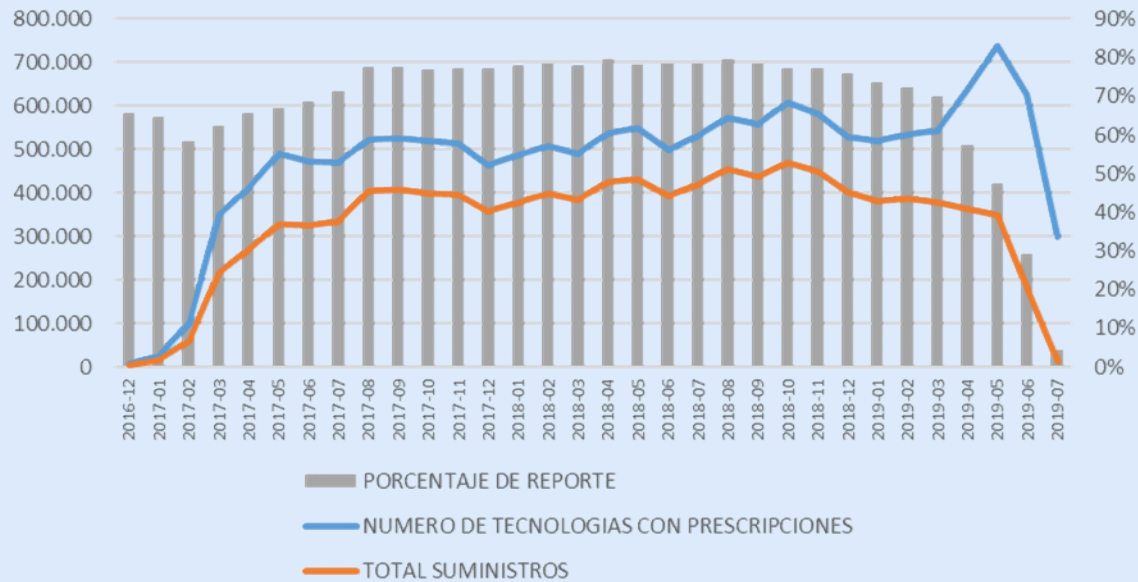
02.

MIPRES – Avance en el
reporte de suministro
versión 2.0

Reporte de suministro



MIPRES - REPORTE DE SUMINISTROS

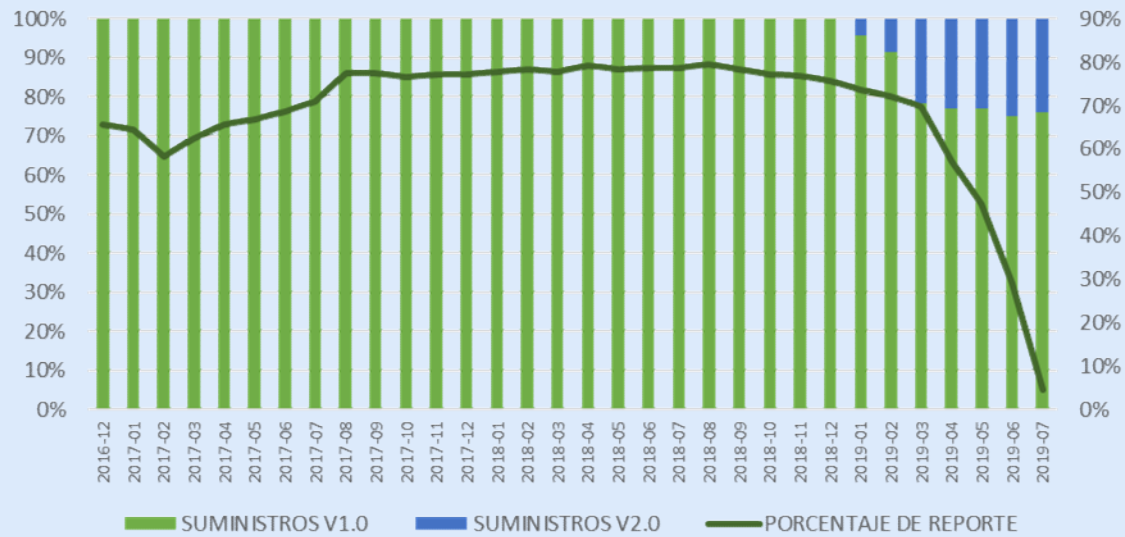


AÑO-MES	NUMERO DE TECNOLOGIAS CON PRESCRIPCIONES	TOTAL SUMINISTROS	PORCENTAJE DE REPORTE
2016-12	7.764	5.098	66%
2017-01	25.723	16.611	65%
2017-02	103.154	60.118	58%
2017-03	348.105	217.367	62%
2017-04	410.201	269.076	66%
2017-05	490.010	328.085	67%
2017-06	473.204	325.378	69%
2017-07	470.653	334.853	71%
2017-08	523.610	406.191	78%
2017-09	527.283	408.907	78%
2017-10	518.807	398.388	77%
2017-11	513.354	396.198	77%
2017-12	465.395	359.541	77%
2018-01	487.594	379.547	78%
2018-02	507.948	398.365	78%
2018-03	491.625	383.277	78%
2018-04	537.487	426.894	79%
2018-05	549.955	431.069	78%
2018-06	500.766	393.938	79%
2018-07	533.302	419.654	79%
2018-08	573.897	456.672	80%
2018-09	557.217	437.362	78%
2018-10	608.696	470.199	77%
2018-11	582.520	449.004	77%
2018-12	529.021	400.861	76%
2019-01	520.032	382.610	74%
2019-02	536.194	387.781	72%
2019-03	542.595	379.463	70%
2019-04	633.557	362.842	57%
2019-05	737.537	350.305	47%
2019-06	625.149	181.699	29%
2019-07	300.074	13.450	4%
	15.232.429	10.630.803	70%

Fuente MIPRES 1-12-2016 a 13-07-2019

Esta presentación es propiedad intelectual controlada y producida por el Ministerio de Salud y Protección Social.

MIPRES - Reporte de suministro por versión



Esta presentación es propiedad intelectual controlada y producida por el Ministerio de Salud y Protección Social.

AÑO-MES	SUMINISTROS V1.0	SUMINISTROS V2.0	TOTAL SUMINISTROS
2016-12	5.098	0	5.098
2017-01	16.611	0	16.611
2017-02	60.118	0	60.118
2017-03	217.367	0	217.367
2017-04	269.076	0	269.076
2017-05	328.085	0	328.085
2017-06	325.374	4	325.378
2017-07	334.851	2	334.853
2017-08	406.180	11	406.191
2017-09	408.883	24	408.907
2017-10	398.377	11	398.388
2017-11	396.185	13	396.198
2017-12	359.535	6	359.541
2018-01	379.547	0	379.547
2018-02	398.364	1	398.365
2018-03	383.275	2	383.277
2018-04	426.892	2	426.894
2018-05	431.062	7	431.069
2018-06	393.936	2	393.938
2018-07	419.652	2	419.654
2018-08	456.670	2	456.672
2018-09	437.357	5	437.362
2018-10	470.178	21	470.199
2018-11	448.979	25	449.004
2018-12	400.827	34	400.861
2019-01	366.403	16.207	382.610
2019-02	355.159	32.622	387.781
2019-03	297.654	81.809	379.463
2019-04	279.563	83.279	362.842
2019-05	270.683	79.622	350.305
2019-06	136.537	45.162	181.699
2019-07	10.233	3.217	13.450
	10.288.711	342.092	10.630.803

EPS CON MAYOR % REPORTE DE SUMINISTRO (Top 10)

EPS	% REPORTE DE SUMINISTRO
ALIANSA SALUD E.P.S.	84%
SALUD TOTAL S.A.	82%
E.P.S. SANITAS	80%
EPS Y MEDICINA PREPAGADA SURAMERICANA S.A	79%
COMPENSAR E.P.S.	75%
COOMEVA E.P.S. S.A.	72%
NUEVA EPS S.A	71%
CRUZ BLANCA E.P.S.	68%
EMPRESAS PUBLICAS DE MEDELLIN - DEPARTAMENTO MEDICO	67%
FAMISANAR E.P.S. LTDA - CAFAM - COLSUBSIDIO	66%

EPS SIN REPORTE DE SUMINISTRO Y CON MAYOR NUMERO DE TECNOLOGIAS CON PRESCRIPCION (Top 10)

EPS	NUMERO DE TECNOLOGIAS
CAPITAL SALUD E.P.S.	79.925
ASOCIACIÓN MUTUAL LA ESPERANZA - ASMET SALUD	73.385
ASOCIACIÓN INDÍGENA DEL CAUCA - AIC	15.773
EPS CONVIDA	14.151
CAJA DE COMPENSACIÓN FAMILIAR DE NARIÑO - COMFAMILIAR NARIÑO	8.316
CAJA DE PREVISION SOCIAL Y SEGURIDAD DEL CASANARE - CAPRESOCA E.P.S.	5.759
ENTIDAD COOPERATIVA SOLIDARIA DE SALUD DEL NORTE DE SOACHA - ECOOPSOS	5.337
CAJA DE COMPENSACIÓN FAMILIAR DE CUNDINAMARCA - COMFACUNDI	4.832
EMPRESA MUTUAL PARA EL DESARROLLO INTEGRAL DE LA SALUD - EMDISALUD ESS	3.335
CAJA DE COMPENSACIÓN FAMILIAR C.C.F. DEL ORIENTE COLOMBIANO - COMFAORIENTE	2.528

EPS CON MAYOR % REPORTE DE SUMINISTRO CON LA VERSION 2.0 (Top 10)

EPS	SUMINISTRO V2.0	% REPORTE DE SUMINISTRO
SALUD TOTAL S.A.	157.723	82%
NUEVA EPS S.A	72.152	71%
COMPENSAR E.P.S.	36.191	75%
COOMEVA E.P.S. S.A.	28.889	72%
ALIANSALUD E.P.S.	18.069	84%
FAMISANAR E.P.S. LTDA - CAFAM - COLSUBSIDIO	14.069	66%
SERVICIO OCCIDENTAL DE SALUD - S.O.S. S.A.	3.151	57%
ASOCIACIÓN MUTUAL SER EMPRESA SOLIDARIA DE SALUD E.S.S.	2.560	11%
MEDIMAS EPS S.A.S.	2.551	53%
EPS Y MEDICINA PREPAGADA SURAMERICANA S.A	1.554	79%
CAJA DE COMPENSACION FAMILIAR CAJACOPI ATLANTICO	1.333	9%

Estado de avance en la implementación del Módulo de Proveedores



EPS direccionando 36
 EPS sin direccionar 7

Fuente MIPRES – Corte Julio 13 2019

Esta presentación es propiedad intelectual controlada y producida por el Ministerio de Salud y Protección Social.

Numero Total de proveedores con direccionamientos	Numero		DIRECCIONAMIENTOS	
	PROVEEDORES	%		%
IPS	1.193	88%	1.103.255	51%
Profesionales Independientes	88	7%	6.606	0%
Otros	71	5%	1.054.415	49%
Total	1.352		2.164.276	

Principales proveedores por numero de EPS que les direccionan	Numero de EPS
CENTRO DE PREVENCIÓN Y DIAGNÓSTICO TEMPRANO-CPreD	16
FUNDACION VALLE DEL LILI	14
HOSPITAL PABLO TOBON URIBE	14
INSTITUTO ROOSEVELT	14
FUNDACION CARDIO_INFANTIL	12
AUDIFARMA S.A.	11
HOSPITAL UNIVERSITARIO SAN IGNACIO	11
FUNDACION CARDIOVASCULAR	10
FUNDACION HOSPITALARIA SAN VICENTE DE PAUL	10
LINDE COLOMBIA S.A.	10
ORGANIZACION CLINICA GENERAL DEL NORTE	10

Módulo de Proveedores - Direccionamiento

Pareto de proveedores (8)

- AUDIFARMA S.A.
- CAJA COLOMBIANA DEL SUBSIDIO FAMILIAR COLSUBSIDIO
- DROGUERÍAS Y FARMACIAS CRUZ VERDE S.A.S.
- Centro de Atención en Salud Cafam Avenida Americas
- ETICOS SERRANO GOMEZ LTDA SIGLA ETICOS LTDA
- CENTRO AMBULATORIO DE ADMINISTRACION DE MEDICAMENTOS
- Eve Distribuciones S.A.S.
- HELPHARMA S.A

Pareto de IPS (11)

- Centro de Atención en Salud Cafam Avenida Americas
- CENTRO AMBULATORIO DE ADMINISTRACION DE MEDICAMENTOS
- MEDICARTE AGENCIA CHAPINERO
- PHARMASAN S.A.S.
- Centro de Administración de Medicamentos OFFIMÉDICAS
- MEDICAMENTOS ESPECIALIZADOS S.A
- PRO-H S.A.
- MEDICCOL I.P.S. S.A.S. DORADA
- IPS ESPECIALIZADA AUTOPISTA NORTE
- SINERGIA SALUD LABORATORIO FARALLONES
- LABORATORIO CLÍNICO SANITAS FONTIBÓN

Pareto de profesionales independientes (17/88)

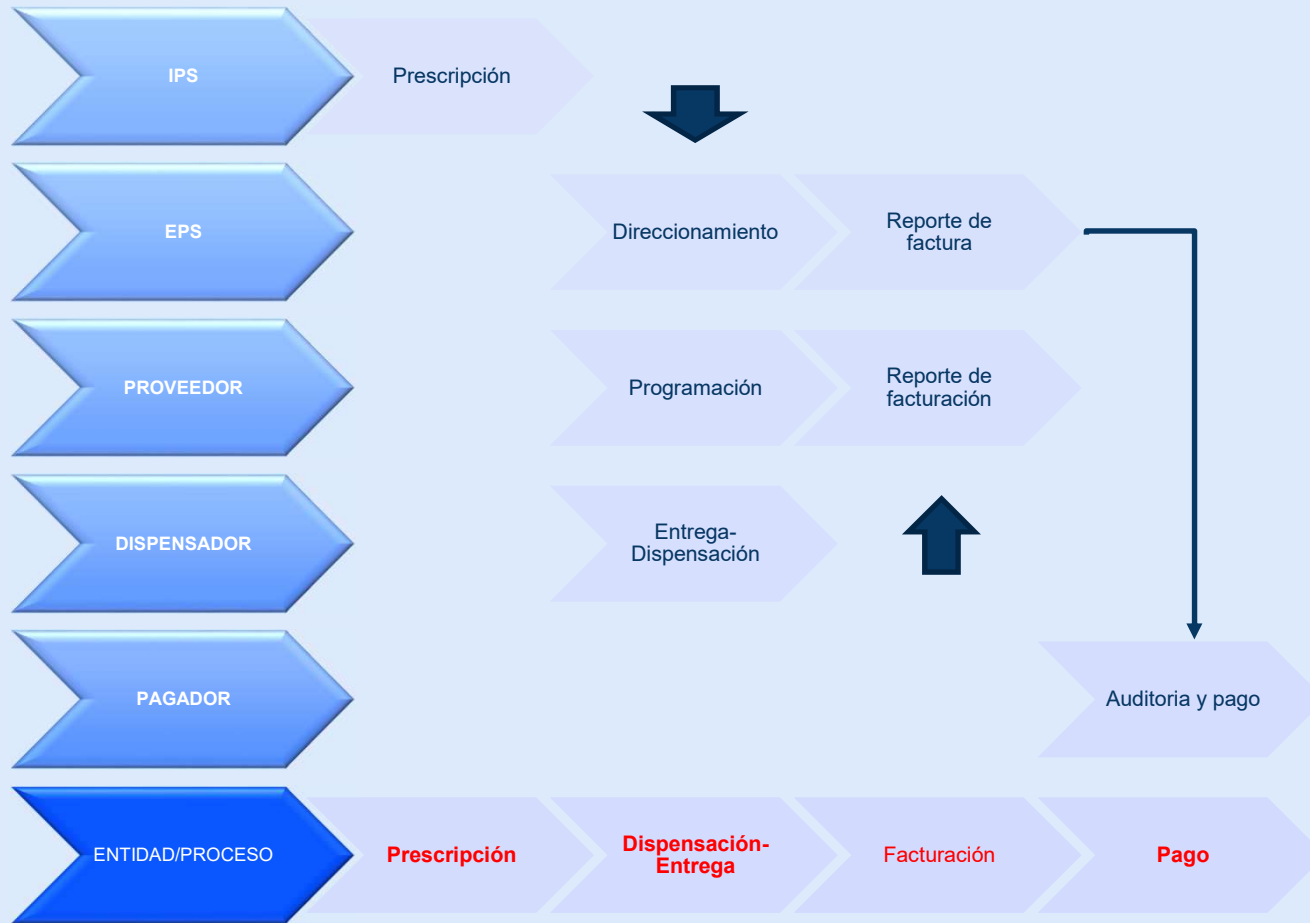
- Alfonso Enrique Cotes Maya
- rodolfo jaller raad
- EDUARDO DE ZUBIRIA SALGADO
- Jairo Antonio Rodriguez Rodriguez
- ELIZABETH GARCIA GOMEZ
- ALEJANDRO MARIO CARREÑO PEREZ
- MARCO ANTONIO REYES REYES
- Daniel Rincón Cuartas
- Alberto de Zubiria Salgado
- SANDRA NIÑO GRANOBLES
- wakis mayorca castilla
- INGRID BISSIGER NISIKUNI
- ZULMA REINA CUTTA
- JULIO CESAR ORREGO ARANGO
- AMELIA STELLA CABRALES PAFFEN
- MARIA VICTORIA MORENO MORA
- LINA VANESSA PONCE GUEVARA

Otros proveedores – 96%

- AUDIFARMA S.A.
- DROGUERÍAS Y FARMACIAS CRUZ VERDE S.A.S.
- ETICOS SERRANO GOMEZ LTDA SIGLA ETICOS LTDA
- Eve Distribuciones S.A.S.
- DISTRIBUIDORA COLOMBIANA DE MEDICAMENTOS S.A.S.-DISCOLMEDICA S.A.S

03.

MIPRES – Reporte de
Facturación



NOVEDADES

- Se reporta la identificación de la persona que recibe para los ámbitos ambulatorio priorizado, ambulatorio no priorizado, hospitalario domiciliario.
- Una vez recibido el reporte de suministro se realiza el reporte de facturación (proveedor a EPS) y el reporte de factura (EPS-Pagador)
- En el reporte de PROVEEDOR a EPS se debe incluir la unidad mínima de dispensación por CUM
- En el reporte de EPS a PAGADOR se debe incluir el comparador administrativo (cuando aplique)

Fecha de entrada en operación 15 de agosto de 2019

Gracias