



**La salud
es de todos**

Minsalud



Sistema de Información para el reporte y seguimiento en salud a las personas afectadas por COVID19- SEGCOVID

Módulo Seguimientos COVID-19

Temas a tratar

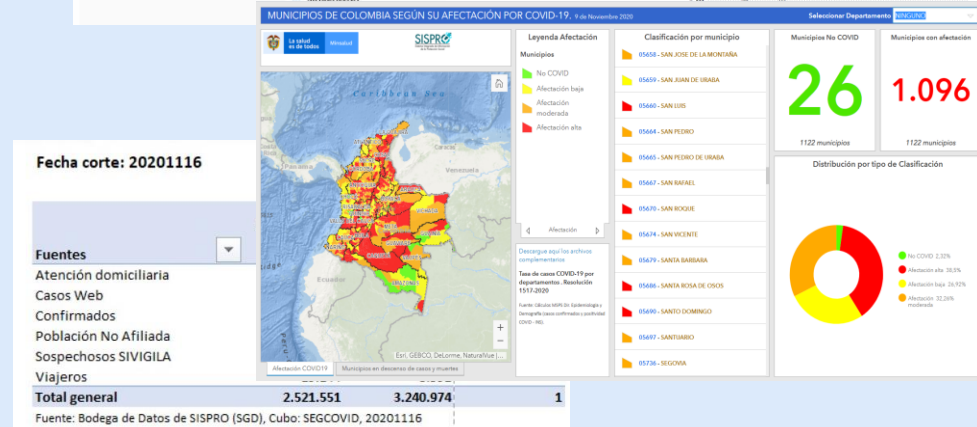
01. Generalidades SEGCVID19
02. Funcionalidad de SEGCVID19 – Carga Archivos.
03. Funcionalidad de SEGCVID19 – Logs.

Sistema de Información para el reporte y seguimiento en salud a las personas afectadas por COVID19- SEGCVID.


- Resolución 676 de 2020
- Resolución 992 de 2020

- Eventos de infección respiratoria aguda SIVIGILA 345, 346, 348
- Declaraciones de salud de viajeros y reportes de pasajeros.
- Alertas sanitarias de casos y contactos recibidas, verificadas y clasificadas por el Centro Nacional de Enlace.
- Resultados de análisis de laboratorio para COVID-19
- Registros Individuales de Prestación de Servicios de Salud -RIPS.
- Defunciones con certificación de causas relacionadas con infección respiratoria aguda y sospechosas de COVID-19.
- Alertas de defunciones y situaciones de interés en salud pública, informados a través de las herramientas de vigilancia comunitaria dispuestas por el Ministerio de Salud y Protección Social, para el reporte de nacimientos y defunciones por mensajería de texto gratuito y la App Comunidad Salud.
- SEGCVID – Seguimientos
- SEGCVID – Autopsia Verbal

ACCESO – COMUNICACIÓN CON EL CIUDADANO A TRAVÉS DE DIFERENTES PLATAFORMAS TECNOLÓGICAS







1

SEGCovid19

Crear Seguimiento de Caso

No. Atención: 4 Fecha Hora: 10:00

Datos de la Persona

Tipo Documento: Cédula de ciudadanía
Número Documento: 9101011
Fecha de Nacimiento: 24/10/1943
Paises de Riesgo: Menor de 16 años, Diabético, Enfermedad Cardiovascular, Enfermedad Respiratoria Crónica, COVID, Inmunosupresión, Cualquier otra condición que impida el aislamiento domiciliario

Datos de Asesoramiento o Información

Departamento: BOGOTÁ Municipio: BOGOTÁ
Dirección: CASA 24 Teléfono: 8040
Entidad: MINSALUD Código Entidad: 485001
Código PI: 1000 Número PI: 1000

SEGUIMIENTO A CASOS COVID-19

2

Correo Electrónico / Usuario

.....

--Seleccione--

Ingresar

Seguimiento a casos de COVID-19

En esta plataforma se registra la información del estado de salud de personas con diagnóstico confirmado, descartados o posibles casos de COVID-19, con o sin factores de riesgo, residentes en Colombia y el seguimiento del aislamiento domiciliario u hospitalario.

Registrar Seguimiento >

CONOZCA TODA LA INFORMACIÓN RELACIONADA CON EL CORONAVIRUS

ANEXO TÉCNICO 1 FORMULARIO PARA EL SEGUIMIENTO DE PACIENTES CON COVID-19

A continuación, se describe la estructura de los campos que conforman el registro del paciente, así como el Ministerio de Salud y Protección Social dispone para el soporte de la información del estado de salud de personas con diagnóstico confirmado, descartados o posibles casos de COVID-19, con o sin factores de riesgo, residentes en Colombia y el seguimiento del aislamiento domiciliario u hospitalario.

SEGUIMIENTO PERSONA AISLADA

Nº	Descripción de Campo	Nombre de la Variable	Longitud Máxima del Campo	Valores Permitidos	Indicador
1	Número de seguimiento	NumeroSeguimiento	10	1-9999999999	SI
2	Consultas	Consultas	10	0-9999999999	SI
3	Fecha y hora	FechaHora	15	dd/mm/aaaa hh:mm	SI

3

Bienvenido

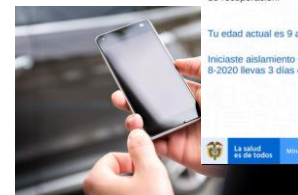
Hola PAULA GOMEZ,

Te encuentras en aislamiento por Covid-19. A través de esta aplicación podrás registrar tu estado de salud para evitar desplazamientos innecesarios y te acompañaremos en tu proceso de recuperación.

Tu edad actual es 9 años.

Iniciaste aislamiento el día 6-8-2020 a la fecha 9-8-2020 llevas 3 días en aislamiento.

Continuar



2

Características de los mecanismos de cargue a SEGCVID

APLICACION SEGCVID19	CARGUE ARCHIVOS
<p>El caso al que se le hace el seguimiento es un caso precargado por el MSPS.</p>	<p>El cargue de los seguimientos a casos o contactos de casos que no existan en la aplicación son descartados y no se visualizaran en la aplicación.</p>
<p>Se realizan validaciones en línea y la aplicación genera alertas de los datos ingresados de forma errónea durante el momento de la captura.</p>	<p>No se realizan validaciones, el responsable de la calidad de la información es la entidad reportante (usuario administrador) quien tiene que consolidar sus seguimientos y subirlos a la plataforma. El anexo técnico contiene la información para el correcto diligenciamiento de la información. La información que presente inconsistencias no se carga a los seguimientos.</p>
<p>La información es registrada por el usuario que realiza el seguimiento.</p>	<p>Los datos y la calidad de los mismos es responsabilidad de la entidad y tiene que contar con los mecanismos de consolidación de la misma y para suministrarla al Usuario Administrador quien realiza el cargue.</p>
<p>Es realizado por el personal designado por la entidad para registrar los seguimientos. No hay un limite en la asignación de estos usuarios</p>	<p>Requiere de la asesoría de las áreas de aseguramiento y de tecnología de la entidad.</p>

1. Funcionalidad de SEGCOVID19 – Carga Archivos (usuario administrador)

Qué hace la funcionalidad Carga Archivos?	Permite que las entidades realicen el cargue de archivos en formato Excel (.xls) con los seguimientos a pacientes aislados, internados o de contactos de COVID-19.
Para que sirve la funcionalidad Carga Archivos?	Para cargar en forma masiva los seguimiento a pacientes (casos) aislados, internados o contactos de COVID-19.
Quién lo puede realizar?	El usuario administrador de la aplicación SEGCOVID19 de cada entidad.
Qué se debe hacer?	<ol style="list-style-type: none">1. En las estructuras de excel publicadas como anexo técnico debe generar los seguimientos o los contactos2. Debe revisar previamente que los casos esten cargados a su entidad3. Debe revisar que los seguimientos o los contactos no hayan sido cargados previamente
Cada cuanto debo subir seguimientos o contactos	Diariamente.

Proceso para el cargue de archivos



<https://www.sispro.gov.co/central-prestadores-de-servicios/Pages/SEGUIMIENTOCOVID19.aspx>

Documentos

Normativa

- Resolución 992 de 2020
- Resolución 676 de 2020

Guías Clínicas

- GUÍA PARA EL REGISTRO Y REPORTE DEL SEGUIMIENTO DE INFORMACIÓN CLÍNICA DE PACIENTES CON DIAGNÓSTICO CONFIRMADO DE INFECCIÓN POR SARS-CoV-2 EN COLOMBIA V2

Aplicación SEGCVID19

- Guía para el usuario administrador entidad para el aplicativo seguimiento a casos COVID-19 v1.5
- Guía para el usuario entidad para el aplicativo seguimiento a casos COVID-19 v1.4
- Guía para el usuario consulta entidad para el aplicativo seguimiento a casos COVID-19 v1.3
- Guía para el reporte y verificación de las defunciones en SEGCVID-19

Afectación de COVID-19 por municipios, departamentos y distritos

- Metodología de clasificación de municipios según su afectación por COVID19
- Tasa de casos COVID-19 por departamentos - Resolución 1517 de 2020
- Noviembre 09-2020
- Histórico

Infografías

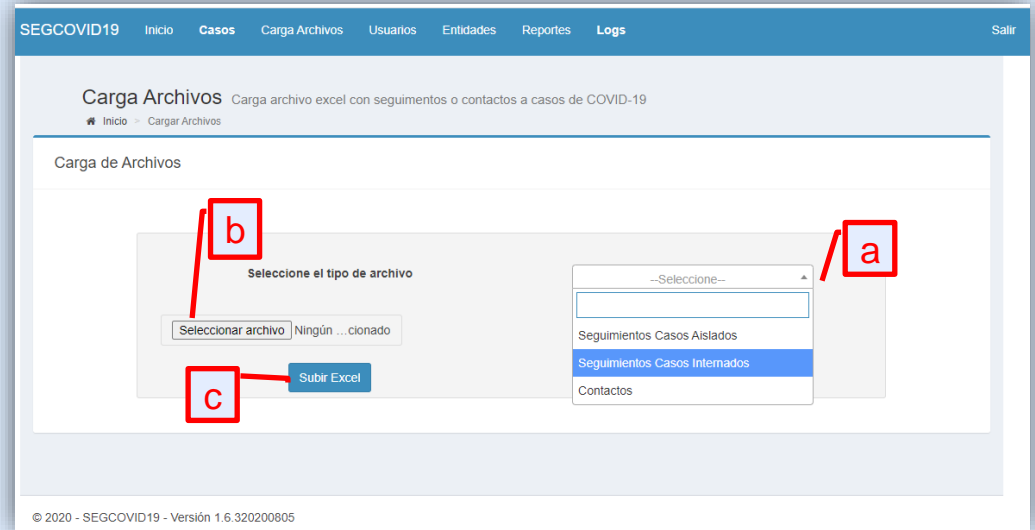
- Gestionar casos de COVID-19
- Casos COVID-19 reportados por la comunidad
- Reporte de muertes con sospecha de COVID-19

Anexos Técnicos

- Anexo Técnico RIP165COVI
- Anexo Técnico SegCovid19 v2.0 - Noviembre 2020
- Archivos Cargue Anexo Técnico SegCovid19 - Octubre 2020

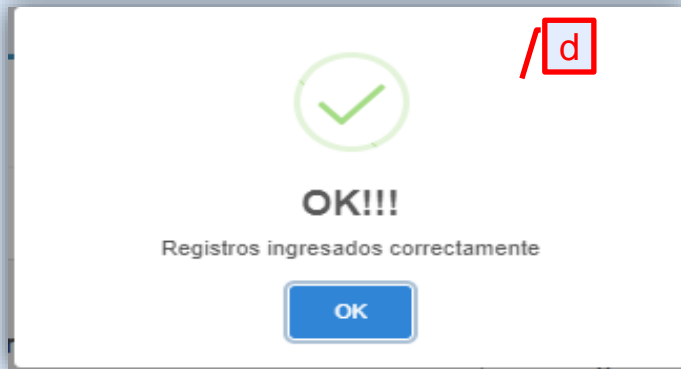
1. Funcionalidad de SEGCVID19 – Carga Archivos

- a. Seleccione el tipo de archivo a cargar.
- b. A continuación haga clic en el campo “Seleccionar archivo” y elija el archivo Excel a cargar.
- c. Haga clic en el botón “Subir Excel”.

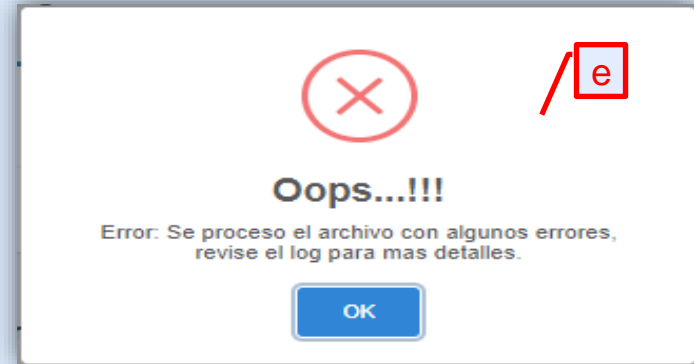


1. Funcionalidad de SEGCVID19 – Carga Archivos

d. Una vez confirmado el cargue del archivo se visualiza la siguiente imagen.

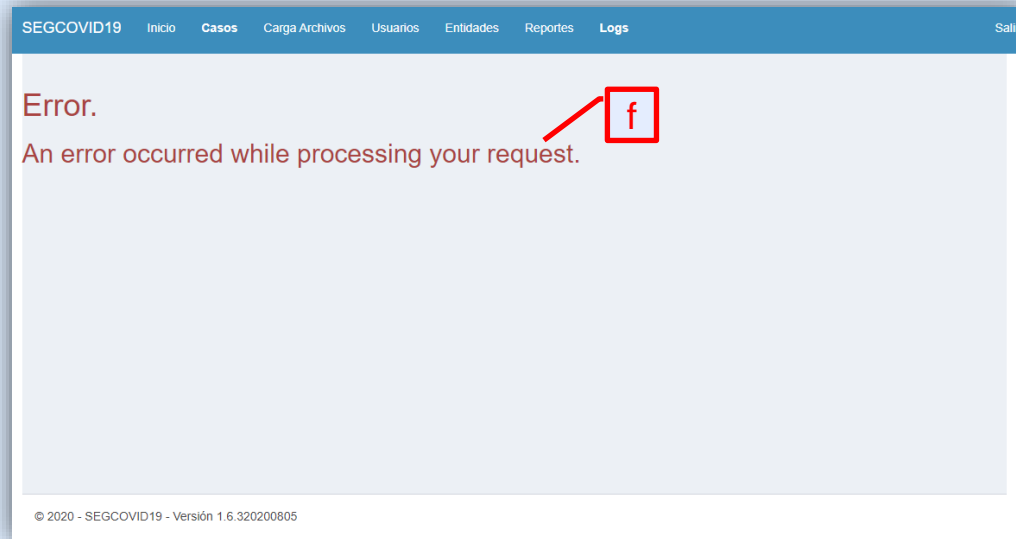


e. Cuando en el archivo cargado se encuentra uno o más de un registro con error de cargue se visualiza la siguiente imagen.



1. Funcionalidad de SEGCVID19 – Carga Archivos

- f. Cuando todos los registros del archivo presentar error (ingresan valores que no corresponden al anexo técnico), se visualiza la siguiente pantalla.



1. Funcionalidad de SEGCVID19 – Carga Archivos

g. Cuando la información es cargada correctamente se visualiza de la siguiente manera en la aplicación.

M	N	O	P
Municipio	Direccion	Telefono	CodigoEntidad
91001	BATALLON DE APOYO Y SERVICIO N 28	3214304150	FMS001
11001	CR 8 6C 25	3105384725	FMS001

The screenshot shows the SEGCVID19 application interface. At the top, there is a navigation bar with options: Inicio, Casos, Carga Archivos, Usuarios, Entidades, Reportes, and Logs. The main section is titled "Casos Registrados" and includes a search bar and buttons for "Crear Nuevo Caso", "Cargar Excel", and "Corrar Casos". Below this is a table of registered cases with columns: NumeroDocumento, PrimerNombre, SegundoNombre, PrimerApellido, SegundoApellido, FechaNacimiento, Edad, and Sexo. A specific case is highlighted with a red circle around the "NumeroDocumento" field, which contains "CC - [redacted]". Below the table, there is a section for "Seguimientos 2" with a "Cargar Confirmados" button and a "Detalle de Caso" button.

Datos de Aislamiento o Internación

Departamento	AMAZONAS	Municipio	-Seleccione-
Dirección	BATALLON DE APOYO Y SERVICIO N 28	Telefono	3214304150
Entidad	FUERZAS MILITARES	Código Entidad	FMS001
Código IPS		Nombre IPS	

2. Funcionalidad de SEGCOVID19 – Logs Carga Casos

Qué hace la funcionalidad Logs?	Permite que las entidades realicen la consulta de los errores del cargue de los archivos Excel con los seguimientos a pacientes aislados, internados o contactos de COVID-19.
Para que sirve la funcionalidad Logs?	Para que la entidad identifique los errores de los archivos que cargó de seguimiento a pacientes (casos) aislados, internados o contactos de COVID-19 cargados.
Quién lo puede realizar?	El usuario administrador de la aplicación SEGCOVID19 de cada entidad.

2. Funcionalidad de SEGCOVID19 – Logs

- a. Ingrese en el campo de texto el nombre del archivo a consultar el log y oprima la tecla “Enter”.
- b. A continuación se visualizará los mensajes de error del archivo Excel cargado.

SEGCOVID19 Inicio **Casos** Carga Archivos Usuarios Entidades Reportes **Logs** Salir

Logs Carga Casos Errores generados en la carga de casos

Inicio > Logs Carga Casos

Copy Excel Print

Buscar: PRUEBA_UNOSI_UNONO

ID	Fecha	TextoLog	FileName
1852	17/08/2020 15:19:39	RegistroCasoAislado1. Algunos campos obligatorios estan vacios, Revise el archivo excel	PRUEBA_UNOSI_UNONO.xlsx
1853	17/08/2020 15:19:40	RegistroCasoAislado2. Algunos campos obligatorios estan vacios, Revise el archivo excel	PRUEBA_UNOSI_UNONO.xlsx

Mostrando registros del 1 al 2 de un total de 2 registros (filtrado de un total de 858 registros)

Anterior 1 Siguiete

© 2020 - SEGCOVID19 - Versión 1.6.320200805

2. Funcionalidad de SEGCOVID19 – Logs

- a. Ingrese en el campo de texto el nombre del archivo a consultar el log y oprima la tecla “Enter”.
- b. A continuación se visualizará los mensajes de error del archivo Excel cargado.

SEGCOVID19 Inicio **Casos** Carga Archivos Usuarios Entidades Reportes **Logs** Salir

Logs Carga Casos Errores generados en la carga de casos

Inicio > Logs Carga Casos

Copy Excel Print

Buscar: PRUEBA_UNOSI_UNONO

ID	Fecha	TextoLog	FileName
1852	17/08/2020 15:19:39	RegistroCasoAislado1. Algunos campos obligatorios estan vacios, Revise el archivo excel	PRUEBA_UNOSI_UNONO.xlsx
1853	17/08/2020 15:19:40	RegistroCasoAislado2. Algunos campos obligatorios estan vacios, Revise el archivo excel	PRUEBA_UNOSI_UNONO.xlsx

Mostrando registros del 1 al 2 de un total de 2 registros (filtrado de un total de 858 registros)

Anterior 1 Siguiete

© 2020 - SEGCOVID19 - Versión 1.6.320200805

Mesa de ayuda:
sosporteSEGCovid@minsalud.gov.co