

**USUARIOS ENTIDAD EN LA APLICACIÓN DE SEGUIMIENTO EN SALUD A PERSONAS  
RESIDENTES EN COLOMBIA EN LA PANDEMIA DE COVID-19**

**V 1.9**

**MINISTERIO DE SALUD Y PROTECCIÓN SOCIAL  
BOGOTÁ, OCTUBRE DE 2021**



La salud  
es de todos

Minsalud

## GUÍA: USUARIO ENTIDAD - APLICACIÓN DE SEGUIMIENTO EN SALUD A PERSONAS RESIDENTES EN COLOMBIA EN LA PANDEMIA DE COVID-19

### TABLA DE CONTENIDO

1. OBJETIVO .....	3
2. ALCANCE .....	3
3. ÁMBITO DE APLICACIÓN .....	3
4. DEFINICIONES .....	3
5. REQUISITOS TECNOLÓGICOS PARA ACCEDER AL APLICATIVO .....	4
6. OPERACIÓN DEL APLICATIVO WEB SEGCOVID19 .....	4
6.1 INGRESAR AL APLICATIVO COMO “USUARIO ENTIDAD” .....	5
6.2 FUNCIONALIDADES DE LA APLICACIÓN PARA “USUARIO ENTIDAD” .....	7
6.2.1 CASOS .....	7
6.2.1.1 Casos Abiertos .....	8
6.2.1.1.1 Crear Seguimiento .....	12
6.2.1.1.2 Detalle De Caso .....	26
6.2.1.1.2.1 Detalle De Seguimiento .....	30
6.2.1.1.2.2 Anular Seguimiento .....	34
6.2.1.2 Histórico .....	35
6.2.1.2.1 Históricos Casos .....	38



La salud  
es de todos

Minsalud

## GUÍA: USUARIO ENTIDAD - APLICACIÓN DE SEGUIMIENTO EN SALUD A PERSONAS RESIDENTES EN COLOMBIA EN LA PANDEMIA DE COVID-19

### 1. OBJETIVO

Dar a conocer el uso y manejo del aplicativo web “SEGUIMIENTO EN SALUD A PERSONAS RESIDENTES EN COLOMBIA EN LA PANDEMIA DE COVID-19 - SegCovid19” para realizar trazabilidad a los casos con diagnóstico confirmado, descartados o posibles casos de COVID-19.

### 2. ALCANCE

Comienza con el registro de los usuarios en el aplicativo web “SEGUIMIENTO EN SALUD A PERSONAS RESIDENTES EN COLOMBIA EN LA PANDEMIA DE COVID-19”, continúa con el ingreso de los usuarios de las entidades EAPBS y entidades de regímenes especiales, de excepción, pólizas de salud y entidades territoriales para el registro y seguimiento de los casos con diagnóstico confirmado, descartados o posibles casos de COVID-19.

### 3. ÁMBITO DE APLICACIÓN

Aplica a todas las Entidades Administradoras de Planes de Beneficio – EAPB, entidades de regímenes especiales, y de excepción en salud, pólizas de salud y entidades territoriales quienes deberán registrar la información de seguimiento de pacientes con diagnóstico confirmado o posibles casos de COVID-19.

### 4. DEFINICIONES

**MSPS:** Ministerio de Salud y Protección Social.

**SegCovid19:** Es una aplicación web, que permitirá el registro de la información del estado de salud de personas con diagnóstico confirmado, descartados o posibles casos de COVID-19, con o sin factores de riesgo, residentes en Colombia y el seguimiento del aislamiento domiciliario u hospitalario.

**Usuario Administrador:** “AdminEntidad”: Es el usuario delegado por la Entidad (EPS, EOC, entidades de regímenes especiales, de excepción, pólizas de salud y municipios), quien gestionará la administración de usuarios que realizan el registro del seguimiento del estado de salud y el aislamiento domiciliario u hospitalario de los casos con diagnóstico confirmado, descartados o posibles casos de COVID-19.

**Usuario Entidad:** Es el usuario creado y delegado por el “**Usuario Administrador**” de la entidad, quien realizará el registro del seguimiento del estado de salud y el aislamiento domiciliario u hospitalario de los casos con diagnóstico confirmado, descartados o posibles casos de COVID-19.

**Usuario Consulta Entidad:** Es el usuario delegado por la Entidad Territorial (Departamento, Municipio o Distrito), quien podrá visualizar la información de los casos y contactos de su territorio.



La salud  
es de todos

Minsalud

## GUÍA: USUARIO ENTIDAD - APLICACIÓN DE SEGUIMIENTO EN SALUD A PERSONAS RESIDENTES EN COLOMBIA EN LA PANDEMIA DE COVID-19

### 5. REQUISITOS TECNOLÓGICOS PARA ACCEDER AL APLICATIVO

Para acceder al aplicativo web “Seguimiento en Salud a Personas Residentes en Colombia en la Pandemia de COVID-19”, la entidad debe contar con una conexión a internet y delegar a uno de sus funcionarios para que sea el responsable de gestionar los usuarios que accederán al aplicativo para registrar los casos probables, descartados o confirmados de pacientes con COVID-19.

La aplicación SEGCOVID19 puede ser utilizada desde computador y navegar en los siguientes exploradores:

 Microsoft Edge	Microsoft Edge.
 Google chrome	Google Chrome 29.x o superior.
 mozilla <b>Firefox</b>	Mozilla Firefox 22 o superior.

### 6. OPERACIÓN DEL APLICATIVO WEB SEGCOVID19

Para operar el aplicativo web “Seguimiento en Salud a Personas Residentes en Colombia en la Pandemia de COVID-19” se deben tener en cuenta los siguientes pasos:

1. Ingresar al aplicativo con credenciales de acceso de **“Usuario Entidad”**.
2. Funcionalidades de la Aplicación para **“Usuario Entidad”**.
  - Casos
    - Casos abiertos.
    - Histórico.

**NOTA:** Los datos de las capturas de pantallas de esta guía en ningún momento corresponden a datos reales de personas, han sido ingresados con el fin de mostrar el funcionamiento del aplicativo y son datos de prueba.



La salud  
es de todos

Minsalud

## GUÍA: USUARIO ENTIDAD - APLICACIÓN DE SEGUIMIENTO EN SALUD A PERSONAS RESIDENTES EN COLOMBIA EN LA PANDEMIA DE COVID-19

### 6.1 INGRESAR AL APLICATIVO COMO “USUARIO ENTIDAD”

Para acceder al aplicativo como “**Usuario Entidad**”, deberá ingresar al enlace <https://segcovid19.sispro.gov.co/segcovid19/>, con las credenciales que le fueron asignadas por el Usuario Administrador de su Entidad, diligencie los datos de correo electrónico y la contraseña.

La salud es de todos Minsalud

SEGUIMIENTO A CASOS COVID-19

UsuarioEntidad@email.com

.....

Usuario Seguimiento

Ingresar

Recordame?

Seleccione el tipo de usuario “Usuario Seguimiento”.

admin2@email.com

.....

--Seleccione--

Usuario Seguimiento

Usuario RUAF



La salud  
es de todos

Minsalud

## GUÍA: USUARIO ENTIDAD - APLICACIÓN DE SEGUIMIENTO EN SALUD A PERSONAS RESIDENTES EN COLOMBIA EN LA PANDEMIA DE COVID-19

Al autenticarse correctamente, se visualizará la pantalla principal del aplicativo, que le permite operar la plataforma de seguimiento de casos de COVID-19; para registrar la información de salud de los pacientes en seguimiento por la pandemia COVID19 para su entidad.



En la parte superior se visualiza la barra de navegación compuesta de las opciones **Inicio**, **Casos** y **Salir**.



La salud  
es de todos

Minsalud

## GUÍA: USUARIO ENTIDAD - APLICACIÓN DE SEGUIMIENTO EN SALUD A PERSONAS RESIDENTES EN COLOMBIA EN LA PANDEMIA DE COVID-19

### 6.2 FUNCIONALIDADES DE LA APLICACIÓN PARA “USUARIO ENTIDAD”

#### 6.2.1 CASOS

Al hacer clic en la funcionalidad “**Casos**” se desplegará el menú con las opciones Casos Abiertos e Histórico.

The screenshot shows the application interface for 'SEGCOVID19'. The top navigation bar is blue and contains the text 'SEGCOVID19', 'Inicio', 'Casos', 'Bienvenido:', and 'Salir'. Below the navigation bar, a dropdown menu is open under the 'Casos' tab, showing two options: 'Casos Abiertos' (highlighted with a red border) and 'Histórico'. The main content area has a light gray background and features the title 'Seguimiento a casos de COVID-19' in large, bold, black font. Below the title, there is a paragraph of text: 'En esta plataforma se registra la información del estado de salud de personas con diagnóstico confirmado, descartados o posibles casos de COVID-19, con o sin factores de riesgo, residentes en Colombia y el seguimiento del aislamiento domiciliario u hospitalario.' At the bottom of the main content area, there is a blue button with the text 'Registrar Seguimiento »'.



La salud es de todos

Minsalud

## GUÍA: USUARIO ENTIDAD - APLICACIÓN DE SEGUIMIENTO EN SALUD A PERSONAS RESIDENTES EN COLOMBIA EN LA PANDEMIA DE COVID-19

### 6.2.1.1 Casos Abiertos

Seleccioné en el menú la opción “**Casos Abiertos**” o presioné el botón [Registrar Seguimiento »](#) y se visualizarán los casos reportados para la entidad, en tres secciones: encabezado, detalle y pie de página; tal y como se observa en la siguiente imagen:

SEGCOVID19 Inicio **Casos** Bienvenido: Salir

### Casos Registrados

Consulte los casos de COVID-19 y realice el seguimiento

Inicio > Casos Registrados

Fecha cargue Inicio  Fecha cargue final

Nombres  Apellidos

Entidad  Documento

Documento	Primer nombre	Segundo nombre	Primer apellido	Segundo apellido	Fecha nacimiento	Edad	Sexo	Entidad
TI - 1000#####	ANDRES	ANGEL	CAMACHO	GONZALEZ	06-10-2003	17	M	E.P.S.
CC - 1000#####	ESTEBAN		PRIETO	COBOS	28-04-1998	23	M	E.P.S.
CC - 1000#####	DIANA	SOFIA	MURCIA	MARTINEZ	15-09-2000	21	F	E.P.S.
TI - 1000#####	MIGUEL	FELIPE	PEÑA	PINZON	08-09-2003	18	M	E.P.S.
CC - 1000#####	ANGEL		MARTINEZ	MURCIA	20-06-2002	19	M	E.P.S.
TI - 1000#####	EDUARDO		LEAL	CARDENAS	21-09-2003	18	M	E.P.S.

Mostrando registros del 1 al 10 de un total de 1,649 registros (filtrado de un total de 1,097,960 registros)

Anterior  2 3 4 5 ... 165 Siguiente

- **Sección Encabezado**

En esta sección encontrará las siguientes Casillas para diligenciar (Fecha cargue Inicio, Fecha cargue final, Nombres, Apellidos, Entidad y Documento) y botones (Buscar, Copy, Excel, y Print).



La salud  
es de todos

Minsalud

## GUÍA: USUARIO ENTIDAD - APLICACIÓN DE SEGUIMIENTO EN SALUD A PERSONAS RESIDENTES EN COLOMBIA EN LA PANDEMIA DE COVID-19

Fecha cargue Inicio	<input type="text" value="2021-07-27"/>	Fecha cargue final	<input type="text" value="2021-10-25"/>
Nombres	<input type="text"/>	Apellidos	<input type="text"/>
Entidad	<input type="text"/>	Documento	<input type="text"/>

- Las casillas permiten realizar la búsqueda por filtros específicos:

**Fecha cargue Inicio y Fecha cargue final:** Permite registrar el rango de las fechas, en las cuales desea consultar los casos abiertos en seguimiento, (fecha en la que fue cargado el caso en la aplicación SECOVID19).

**Nombres y Apellidos:** Permite buscar un caso en específico, del listado de casos en seguimiento, utilizando un criterio de búsqueda desde un (1) carácter o dígitos, según se requiera. Entre más específico sea el criterio de búsqueda, el resultado de esta será más exacto.

**Entidad:** Permite consultar los casos asignados en seguimiento a una entidad en particular, del listado de los casos abiertos.

**Documento:** Hace referencia al Número de Identificación. Permite buscar un caso en específico, del listado de casos en seguimiento, utilizando un criterio de búsqueda desde un (1) carácter o dígitos, según se requiera. Entre más específico sea el criterio de búsqueda, el resultado de esta será más exacto.

- Los botones permiten exportar la información contenida en la tabla de la Sección Detalle:

**Buscar:** Permite realizar la búsqueda de la información diligenciada en las casillas.

**Copy:** Permite copiar la información del listado de casos en seguimiento que se observan en la pantalla, a un archivo de texto.

**Excel:** Permite descarga un archivo con formato .csv, con toda la información del listado de casos en seguimiento que tiene la entidad, en las fechas filtradas.



**Print:** Permite imprimir la información del listado de casos en seguimiento que se observan en la pantalla.



## GUÍA: USUARIO ENTIDAD - APLICACIÓN DE SEGUIMIENTO EN SALUD A PERSONAS RESIDENTES EN COLOMBIA EN LA PANDEMIA DE COVID-19

### • Sección Detalle

En la sección Detalle, se pueden observar los datos del paciente en los siguientes campos: Documento, Primer Nombre, Segundo Nombre, Primer Apellido, Segundo Apellido, Fecha de Nacimiento, Edad, Sexo y Entidad.

Documento	Primer nombre	Segundo nombre	Primer apellido	Segundo apellido	Fecha nacimiento	Edad	Sexo	Entidad
 TI - 1000#####	ANDRES	ANGEL	CAMACHO	GONZALEZ	06-10-2003	17	M	E.P.S.
 CC - 1000#####	ESTEBAN		PRIETO	COBOS	28-04-1998	23	M	E.P.S.
 CC - 1000#####	DIANA	SOFIA	MURCIA	MARTINEZ	15-09-2000	21	F	E.P.S.


Por cada paciente que se encuentra en el listado de casos, se visualizará el siguiente botón:



Despliega la información de cada una de las filas para mostrar más detalles del caso seleccionado en seguimiento.



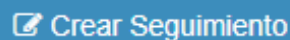
Minimiza la fila del caso seleccionado.

Al dar clic sobre el botón , se visualizarán los datos del caso en los siguientes campos: Número Documento, Primer Nombre, Segundo Nombre, Primer Apellido, Segundo Apellido, Fecha de Nacimiento, Edad, Sexo y Entidad. Seguido a esto se mostrará el número de Seguimientos, Fecha Cargue, Fuente Cargue e Id Caso, que tiene el caso.

Documento	PrimerNombre	SegundoNombre	PrimerApellido	SegundoApellido	FechaNacimiento	Edad	Sexo	Entidad
CC - 100 #####	LUIS		MORENO	GUARIN	14-02-2000	21	M	E.P.S.
Seguimientos 0								
Fecha Cargue 08-09-2021								
Fuente Cargue Confirmados								
Id Caso 15657								
 								

Se visualizarán los botones Detalle de Caso y Crear Seguimiento.







La salud  
es de todos

Minsalud

## GUÍA: USUARIO ENTIDAD - APLICACIÓN DE SEGUIMIENTO EN SALUD A PERSONAS RESIDENTES EN COLOMBIA EN LA PANDEMIA DE COVID-19

- **Sección Pie de Página**

En el pie de página, se visualizará la información del total de registros contenidos en la lista de casos en seguimiento para su entidad, se observan la totalidad de casos que tiene la aplicación y el número de páginas en la que se encuentra contenida la información filtrada para su entidad, con los botones Anterior y Siguiente para que pueda observar la totalidad de los casos para su entidad.

Mostrando registros del 1 al 10 de un total de 1,649 registros (filtrado de un total de 1,097,960 registros)

Anterior

1

2

3

4

5

...

165

Siguiente




La salud  
es de todos

Minsalud

## GUÍA: USUARIO ENTIDAD - APLICACIÓN DE SEGUIMIENTO EN SALUD A PERSONAS RESIDENTES EN COLOMBIA EN LA PANDEMIA DE COVID-19

### 6.2.1.1.1 Crear Seguimiento

Para registrar un nuevo seguimiento en un Caso, seleccione el botón .

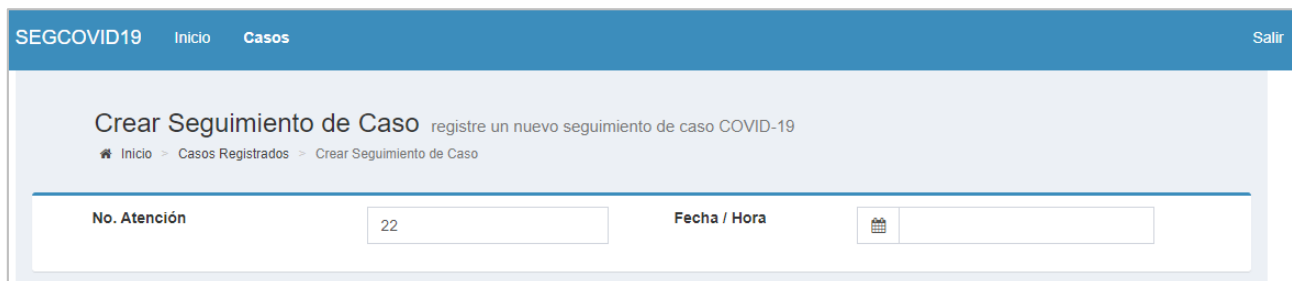
Se desplegará un formulario (Vacío cuando es el primer seguimiento o Precargado con el último seguimiento realizado); dividido por secciones, para que ingrese la información de acuerdo con el seguimiento realizado al paciente.

La información de un seguimiento se encuentra dividida en las siguientes secciones:

- No. Atención
- Datos de la persona
- Datos de Aislamiento o Internación
- Síntomas y signos de alarma
- Datos de la persona que informa
- Contactos o Personas que Conviven con la Personal en Aislamiento/Internación

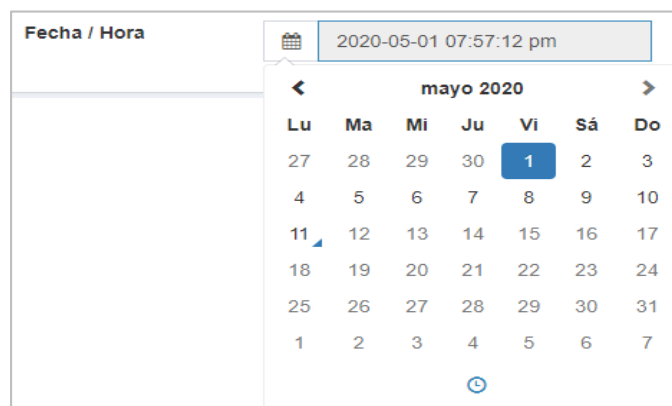
#### No. Atención

El aplicativo de forma automática asignará el número de Seguimiento (No. Atención) que corresponda para el paciente.



Ingrese la siguiente información:

- Fecha / Hora: Seleccionando la fecha en el icono .






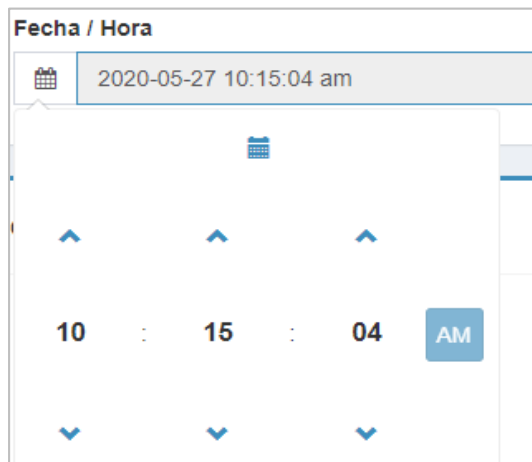


La salud es de todos

Minsalud

## GUÍA: USUARIO ENTIDAD - APLICACIÓN DE SEGUIMIENTO EN SALUD A PERSONAS RESIDENTES EN COLOMBIA EN LA PANDEMIA DE COVID-19

Para seleccionar la hora, haga clic en el icono  que se encuentra en la parte inferior del calendario y para cambiar el período de tiempo AM o PM debe presionar sobre el icono  o .



### Datos de la Persona

Los datos del paciente serán precargados según el paciente seleccionado en la lista de seguimiento y en los Factores de Riesgo se debe seleccionar las casillas según lo que le corresponda al paciente, en el caso cuando el paciente es mayor de 59 años por defecto trae la casilla seleccionada.

En el campo “Factores de Riesgo” podrá seleccionar entre las siguientes opciones:

- Mayor de 59 años.
- Diabetes.
- Enfermedad Cardiovascular.
- Enfermedad Respiratoria Crónica.
- Cáncer.
- Inmunodeficiencia.
- Condición que impida el aislamiento domiciliario.

Datos de la Persona				
<b>Tipo Documento</b> Cédula de ciudadanía	<b>Número Documento</b> 80311	<b>Fecha de Nacimiento</b>  12/07/1950	<b>Edad</b> 70	<b>Factores de Riesgo</b> <input checked="" type="checkbox"/> Mayor de 59 años <input type="checkbox"/> Diabetes <input type="checkbox"/> Enfermedad Cardiovascular <input type="checkbox"/> Enfermedad Respiratoria Crónica <input type="checkbox"/> Cáncer <input type="checkbox"/> Inmunodeficiencia <input type="checkbox"/> Condición que impida el aislamiento domiciliario
<b>Primer Nombre</b> Miguel	<b>Segundo Nombre</b> Angel	<b>Sexo</b> Masculino	<b>Entidad de Registro</b> MINSALUD	
<b>Primer Apellido</b> Parra	<b>Segundo Apellido</b> Murillo			



La salud  
es de todos

Minsalud

## GUÍA: USUARIO ENTIDAD - APLICACIÓN DE SEGUIMIENTO EN SALUD A PERSONAS RESIDENTES EN COLOMBIA EN LA PANDEMIA DE COVID-19

### Datos de Aislamiento o Internación

En esta sección se debe ingresar la información de los datos de aislamiento o internación, ingresando los siguientes datos: Departamento, Municipio, Dirección, Teléfono, Entidad, Código Entidad, Código IPS y Nombre IPS.

Datos de Aislamiento o Internación			
Departamento	<input type="text" value="--Seleccione--"/>	Municipio	<input type="text" value="--Seleccione--"/>
Dirección	<input type="text"/>	Teléfono	<input type="text"/>
Entidad	<input type="text" value="--Seleccione--"/>	Código Entidad	<input type="text"/>
Código IPS	<input type="text"/>	<input type="button" value="Buscar"/>	Nombre IPS <input type="text"/>

Los campos Entidad y Código Entidad, se precargarán de acuerdo con la Entidad seleccionada por el usuario que ingreso al aplicativo como "Usuario Entidad".

Y en los casos que se requiera ingresar el Código de habilitación de la IPS (consultar en REPS), de clic en el botón  , para que automáticamente traiga el Nombre de la IPS.

En el campo "**Motivo del Aislamiento**", podrá seleccionar entre las siguientes opciones:

- Caso sospechoso.
- Viajero internacional de cualquier procedencia.
- Contacto de caso confirmado.
- Caso confirmado.

Motivo del Aislamiento
<input type="text" value="--Seleccione--"/>
<input type="text"/>
Caso sospechoso
Viajero internacional de cualquier procedencia
Contacto de caso confirmado
Caso confirmado

Ingrese la información del tipo de aislamiento, según corresponda:

- Persona Aislada
- Servicio de salud en el que fue o está siendo atendido



PERSONA AISLADA



SERVICIO DE SALUD EN EL QUE FUE O ESTA SIENDO ATENDIDO



La salud es de todos

Minsalud

## GUÍA: USUARIO ENTIDAD - APLICACIÓN DE SEGUIMIENTO EN SALUD A PERSONAS RESIDENTES EN COLOMBIA EN LA PANDEMIA DE COVID-19

### • Persona Aislada

En esta pestaña se debe diligenciar la información en caso de que el paciente se encuentre en aislamiento domiciliario.

PERSONA AISLADA    SERVICIO DE SALUD EN EL QUE FUE O ESTA SIENDO ATENDIDO

Tipo de Aislamiento: Hotel

Aislada en Habitación Individual: Si

FechaIngresoAislamiento: 2020-08-21 05:05    FechaEgresoAislamiento: [ ]

¿La persona aislada y el grupo familiar se comprometió a cumplir con el aislamiento?  
 Si    No

Seleccione la información de “**Tipo de Aislamiento**”, en este campo se pueden ver las siguientes opciones:

- Hotel
- Apartamento
- Casa
- Institución de Salud (se elige solo en los casos de hospitalización por causas NO COVID)
- Finca
- Albergue
- Otro
- Sin lugar de aislamiento
- No sabe/No responde

Seleccione en el icono 📅 las Fechas de Ingreso y Egreso del aislamiento.

<    mayo 2020    >

Lu	Ma	Mi	Ju	Vi	Sá	Do
27	28	29	30	1	2	3
4	5	6	7	8	9	10
11	12	13	14	15	16	17
18	19	20	21	22	23	24
25	26	27	28	29	30	31

**NOTA:** Es necesario tener en cuenta que, al ingresar la “Fecha Egreso Aislamiento”, se debe verificar la “Fecha Ingreso Aislamiento” del paciente.

Por favor verifique la información de Datos de Aislamiento o Internación. Los datos se encuentran correctos?.

Continuar



La salud  
es de todos

Minsalud

## GUÍA: USUARIO ENTIDAD - APLICACIÓN DE SEGUIMIENTO EN SALUD A PERSONAS RESIDENTES EN COLOMBIA EN LA PANDEMIA DE COVID-19

Luego de verificar la “Fecha Ingreso Aislamiento” dar clic en continuar.

Seleccione la información del campo “**Aislada en Habitación Individual**”, seleccione SI o NO, según corresponda.

Se debe contestar la pregunta ¿La persona aislada y el grupo familiar se comprometió a cumplir con el aislamiento?, seleccione SI o NO, según corresponda.

### • Servicio de salud en el que fue o está siendo atendido

En esta pestaña se debe diligenciar la información en caso de que el paciente se encuentre internado en una Institución de salud por causa del COVID 19.

PERSONA AISLADA

SERVICIO DE SALUD EN EL QUE FUE O ESTA SIENDO ATENDIDO

Ambito de Atención Médica

--Seleccione--

Soporte Ventilatorio

--Seleccione--

Soporte Hemodinámico

SI  No

En el campo “**Ámbito de atención médica**”, podrá seleccionar entre las siguientes opciones:

- Hospitalización Domiciliaria.
- Urgencias.
- Hospitalización.
- Cuidado intermedio.
- Cuidado intensivo.

Cuando se selecciona el ámbito de atención médica, debe seleccionar en el icono 📅 la fecha de Ingreso y dado el caso fecha de Egreso del paciente. Las fechas de ingreso y egreso se deben registrar para cada uno de los ámbitos en los cuales se ha atendido el paciente, teniendo en cuenta que la fecha de egreso de un ámbito debe corresponder con la fecha de ingreso a otro ámbito hasta finalizar el proceso de atención del caso.

Ambito de Atención Médica

Hospitalización

Ingreso

📅 2020-04-13

Egreso

📅



La salud  
es de todos

Minsalud

## GUÍA: USUARIO ENTIDAD - APLICACIÓN DE SEGUIMIENTO EN SALUD A PERSONAS RESIDENTES EN COLOMBIA EN LA PANDEMIA DE COVID-19

**NOTA:** Es necesario tener en cuenta que, al ingresar la Fecha “Egreso”, se debe verificar la Fecha “Ingreso” del paciente.

Por favor verifique la información de Datos de Aislamiento o Internación. Los datos se encuentran correctos?

Luego de verificar la Fecha “Ingreso” dar clic en continuar.

En el campo “**Soporte Ventilatorio**”, podrá seleccionar entre las siguientes opciones:

- Cánula nasal.
- Máscara.
- Ventury.
- IOT.
- CPAP.
- Traqueostomía.
- Sin Soporte.

En el campo “**Soporte Hemodinámico**”, podrá seleccionar entre las siguientes opciones: SI o NO, según corresponda. Soporte ventilatorio IOT (Intubación orotraqueal) y soporte hemodinámico “Sí”, sólo aplican para los registros en donde el paciente se reporte en servicios de Cuidado intensivo y Urgencias.









### **Síntomas y signos de alarma**

En esta sección se visualizará la información de los síntomas y signos de alarma que tuvo el paciente, que se encuentra en seguimiento.




## GUÍA: USUARIO ENTIDAD - APLICACIÓN DE SEGUIMIENTO EN SALUD A PERSONAS RESIDENTES EN COLOMBIA EN LA PANDEMIA DE COVID-19

Síntomas y Signos de Alarma

<b>Síntomas</b>		<b>Signos de alarma actuales</b>	<b>Pruebas de laboratorio COVID-19</b>
<input type="checkbox"/> Fiebre	 <input type="text"/>	<input type="checkbox"/> Respiración rápida - taquipnea	<b>Nombre Prueba</b> <input type="text" value="--Seleccione--"/>
<input type="checkbox"/> Tos	 <input type="text"/>	<input type="checkbox"/> Fiebre por mas de 2 días	<b>Resultado Prueba</b> <input type="text" value="--Seleccione--"/>
<input type="checkbox"/> Fatiga	 <input type="text"/>	<input type="checkbox"/> Pecho que suena - sibilancias, estertores	<b>Fecha Última Prueba</b>  <input type="text"/>
<input type="checkbox"/> Dificultad para respirar	 <input type="text"/>	<input type="checkbox"/> Somnolencia o letargia	<b>Estado Afectación de la persona con COVID-19</b> <input type="text" value="--Seleccione--"/>
<input type="checkbox"/> Dolor de garganta	 <input type="text"/>	<input type="checkbox"/> Convulsiones	
<input type="checkbox"/> Otro	 <input type="text"/>	<input type="checkbox"/> Deterioro rápido del estado en general - Evolución	
<input type="checkbox"/> Dolor de cabeza	 <input type="text"/>	<input type="checkbox"/> Ninguno	
<input type="checkbox"/> Ninguno			

En el campo “**Síntomas**” podrá seleccionar entre las siguientes opciones:

- Fiebre.
- Tos.
- Fatiga.
- Dificultad para respirar.
- Dolor de garganta.
- Otro.
- Dolor de cabeza.
- Ninguno.

Y para cada uno de los Síntomas seleccionados, debe ingresar en el icono  la fecha en que presentó el síntoma, debido a que son campos obligatorios.

En el campo “**Signos de alarma actuales**” podrá seleccionar entre las siguientes opciones:

- Respiración rápida – taquipnea.
- Fiebre por más de 2 días.
- Pecho que suena - sibilancias, estertores.
- Somnolencia o letargia.
- Convulsiones.
- Deterioro rápido del estado en general – Evolución.
- Ninguno.



## GUÍA: USUARIO ENTIDAD - APLICACIÓN DE SEGUIMIENTO EN SALUD A PERSONAS RESIDENTES EN COLOMBIA EN LA PANDEMIA DE COVID-19

### Pruebas de Laboratorio COVID-19

En el campo “**Pruebas de Laboratorio COVID-19**” podrá seleccionar entre las siguientes opciones:

- **Nombre Prueba**

En este campo seleccione entre las siguientes opciones:

- IDENTIFICACIÓN DE OTRO VIRUS (ESPECÍFICA) POR PRUEBAS MOLECULARES.
- SARS CoV2 [COVID-19] ANTICUERPOS Ig G.
- SARS CoV2 [COVID-19] ANTICUERPOS Ig M.
- SARS CoV2 [COVID-19] ANTIGENO.
- NO REQUIERE PRUEBA.

- **Resultado Prueba**

En este campo se podrá seleccionar entre las siguientes opciones:

- Negativo
- Positivo
- Pendiente
- Sin Prueba
- No Concluyente

- **Fecha última prueba**

Seleccione en el icono 📅 la fecha de la última prueba.

- **Estado afectación de la persona con COVID-19**

En este campo se podrá seleccionar entre las siguientes opciones:

- Leve
- Moderado
- Grave
- Crítico
- Fallecido
- Recuperado
- Ninguno

El Estado de afectación de la persona se diligencia en cada uno de los seguimientos de acuerdo con el nivel de gravedad del paciente, como se indica en la siguiente tabla:



## GUÍA: USUARIO ENTIDAD - APLICACIÓN DE SEGUIMIENTO EN SALUD A PERSONAS RESIDENTES EN COLOMBIA EN LA PANDEMIA DE COVID-19

Estado de afectación	Nivel de gravedad
Leve	Asintomático o Enfermedad no complicada
Moderada	Neumonía leve
Grave	Neumonía grave o Síndrome de Dificultad Respiratoria Aguda SDRA
Crítico	Sepsis o Choque séptico

**Tabla 1. Estado de afectación por COVID 19**

Fuente: Elaboración propia con base en los Niveles de gravedad de las infecciones respiratorias y sus definiciones, descritas en el Consenso colombiano de atención, diagnóstico y manejo de la infección por SARS-CoV-2/COVID-19 en establecimientos de atención de la salud: Recomendaciones basadas en consenso de expertos e informadas en la evidencia ACIN-IETS. SEGUNDA EDICIÓN

Los casos que cumplan criterios de recuperación o aquellos que hayan fallecido, deben tener información completa de internación con fechas de ingreso y egreso.

- Una vez el caso se registre como recuperado, no es necesario realizar seguimientos adicionales en la plataforma.
- En el caso de los fallecidos es necesario registrar siempre la fecha de egreso del servicio o lugar de aislamiento dónde el paciente murió, la cual debe coincidir con la fecha de defunción registrada en RUAF-ND.

En el caso cuando seleccione la opción “NO REQUIERE PRUEBA” en Nombre Prueba, en Resultado Prueba seleccione “Sin Prueba” y en el Estado afectación de la persona con COVID-19 seleccione “Ninguno”, el aplicativo no le obliga a ingresar la Fecha última prueba.

**Pruebas de laboratorio COVID-19**


**Nombre Prueba**

NO REQUIERE PRUEBA x ▾

**Resultado Prueba**

Sin Prueba x ▾

**Fecha Última Prueba**



**Estado Afectación de la persona con COVID-19**

Ninguno x ▾



La salud  
es de todos

Minsalud

## GUÍA: USUARIO ENTIDAD - APLICACIÓN DE SEGUIMIENTO EN SALUD A PERSONAS RESIDENTES EN COLOMBIA EN LA PANDEMIA DE COVID-19

### Datos de la persona que informa

En esta sección debe digitar la información de la persona de la Entidad que informa el seguimiento.

Diligencie los siguientes campos:

- Entidad que Realizar el Seguimiento
- Nombre Quien Informa
- Cargo o Actividad
- Indicativo / Teléfono / Extensión
- Celular
- Email

Datos de la Persona que Informa			
Entidad que Realiza el Seguimiento	<input type="text" value="--Seleccione--"/>	Nombre Quien Informa	<input type="text"/>
Cargo o Actividad	<input type="text"/>	Indicativo / Teléfono / Extensión	<input type="text"/>
Celular	<input type="text"/>	Email	<input type="text"/>

### Contactos o Personas que Conviven con la Persona en Aislamiento/Internación

En esta sección debe digitar la información de los contactos o personas que conviven con la persona en aislamiento o internación.

Se encuentra en el inicio la pregunta ¿Va a reportar contactos?, seleccione SI o NO, según corresponda.

Contactos o Personas que Conviven con la Persona en Aislamiento/Internación	
¿Va a reportar contactos?	Razón por la cuál No Reporta Contactos
<input type="radio"/> Si <input checked="" type="radio"/> No	<input type="text" value="--Seleccione--"/>

- Cuando selecciona la opción No, se habilita el campo de selección “Razón por la cual No Reporta Contactos”.



## GUÍA: USUARIO ENTIDAD - APLICACIÓN DE SEGUIMIENTO EN SALUD A PERSONAS RESIDENTES EN COLOMBIA EN LA PANDEMIA DE COVID-19

En este campo se podrá seleccionar entre las siguientes opciones:

- No los conoce.
- Los conoce, pero no tiene los datos de contacto.
- No quiso relacionar contactos.
- Ya relaciono contactos

- Cuando selecciona la opción Si, se despliega el formulario para ingresar los datos del Contacto.

La información de los contactos que debe ingresar es la siguiente:

- Tipo de Documento.
- Número de Identificación.
- Primer Nombre.
- Segundo Nombre.
- Primer Apellido.
- Segundo Apellido.
- Aseguradora.
- Parentesco.
- Municipio.
- Dirección.
- Teléfono.
- Correo Electrónico.
- Presupuesto Común.
- Contactado.

Los datos de los contactos se validarán contra la Base de Datos Única de Afiliados BDU A, ingresando el Tipo y Número de documento de identidad del contacto; en caso, que la información no se encuentre, el aplicativo genera un mensaje de alerta “Sin datos, Undefined. No se encontraron datos, desea seguir digitándolos”, cuando selecciona el botón “**Si, Continuar**” se habilitará la edición de los campos, para permitir que se ingrese la información de la persona.



**Nota 1:** Para los contactos con Tipo de documento “SI: Sin información”, ingresados desde la aplicación o a través del cargue masivo de contactos, NO se ingresa número de identificación, no se validará la existencia del contacto en la base de datos de BDU A, ni identificar el asegurador del contacto y los únicos datos requeridos del contacto son el “Parentesco”, “Municipio contacto” y “Teléfono contacto”.

**Nota 2:** El Presupuesto Común: se refiere a si el contacto que se está registrando comparte gastos o tiene un presupuesto común con el caso confirmado o sospechoso.

En el campo “**Parentesco**” podrá seleccionar entre las siguientes opciones:

- Cónyuge o compañero(a) permanente.
- Hijo (a).
- Padre o Madre.
- Segundo grado de consanguinidad.
- Tercer grado de consanguinidad.
- Menor de 12 años sin consanguinidad.
- Padre o Madre del cónyuge.
- Otros no parientes.
- Amigo o conocido.
- Vecino.
- Sin relación.

Un formulario de registro de contacto con los siguientes campos: Tipo (menú desplegable con "--Seleccione--"), Identificación (campo de texto), Primer Nombre (campo de texto), Segundo Nombre (campo de texto), Primer Apellido (campo de texto), Segundo Apellido (campo de texto), Municipio (menú desplegable con "--Selecci..."), Dirección (campo de texto), Teléfono (campo de texto), Correo Electrónico (campo de texto), Aseguradora (campo de texto), Parentesco (menú desplegable con "--Selecci..."), Presupuesto Común (casilla de verificación) y Contactado (casilla de verificación). En la parte inferior derecha hay un botón azul con el texto "Guardar".

**Nota 3:** Para marcar la casilla **Contactado**, se debe intentar establecer contacto telefónico con el contacto que está siendo registrado en ese mismo momento, ya que luego de guardar el seguimiento,



La salud  
es de todos

Minsalud

## GUÍA: USUARIO ENTIDAD - APLICACIÓN DE SEGUIMIENTO EN SALUD A PERSONAS RESIDENTES EN COLOMBIA EN LA PANDEMIA DE COVID-19

quedará inhabilitada esta casilla para ese contacto y se afectará el indicador PRASS de Contactos Contactados.

Una vez finalice de ingresar los contactos del paciente (opción de ingresar hasta 10 contactos), de clic en el botón “**Guardar**”, para almacenar la información del seguimiento.

Los mensajes de validación que se visualizan en rojo en el momento de guardar el seguimiento se generan para que visualicen los campos obligatorios que están pendientes de diligenciar; una vez se diligencian los campos en su totalidad, estos mensajes en rojo no desaparecen; pero permite guardar la información del seguimiento.

**Municipio**

Este campo es obligatorio

Si el formulario se encuentra debidamente diligenciado y no faltan datos obligatorios por guardar, el aplicativo le generará el mensaje “Caso: # Seguimiento Guardado satisfactoriamente” y en la parte de abajo un enlace “[Ver caso](#)”, para ver la información del caso.



**Nota 1:** Cuando selecciona la opción No en la pregunta de Contactos, y no selecciona la razón el aplicativo le genera el mensaje de validación “Este campo es obligatorio”.

Contactos o Personas que Conviven con la Persona en Aislamiento/Internación

¿Va a reportar contactos?

Si  No

Razón por la cuál No Reporta Contactos

Este campo es obligatorio.

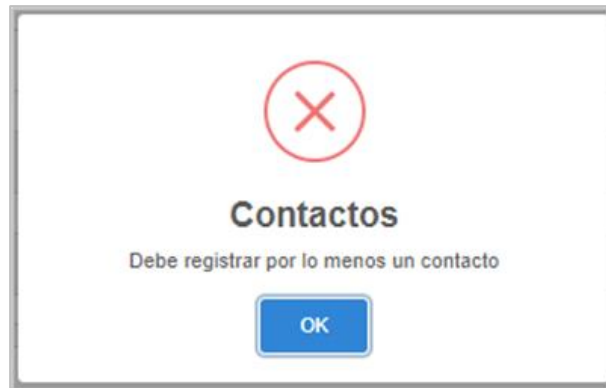
**Nota 2:** Cuando selecciona la opción Si de la pregunta de Contactos y no diligencia los campos del formulario de Contactos, el sistema le generará el siguiente mensaje:



La salud es de todos

Minsalud

## GUÍA: USUARIO ENTIDAD - APLICACIÓN DE SEGUIMIENTO EN SALUD A PERSONAS RESIDENTES EN COLOMBIA EN LA PANDEMIA DE COVID-19



Contactos o Personas que Conviven con la Persona en Aislamiento/Internación

¿Va a reportar contactos?  
 Sí  No

Razón por la cuál No Reporta Contactos  
--Seleccione--

Tipo	Tarjeta de i... x	Identificación	99101700662	Primer Nombre	DANIEL	Segundo Nombre	STEVEN
Primer Apellido	NIÑO	Segundo Apellido	JARAMILLO	Aseguradora	EPS999	Parentesco	Vecino x
Municipio	Sin Mu... x	Dirección	calle 14	Teléfono		Correo Electrónico	prueba@email.com

Este campo es obligatorio

Presupuesto Común

Contactado

Este campo es obligatorio

**Nota 3:** La información guardada en el seguimiento, es precargada en el siguiente seguimiento del caso.

**Nota 4:** El aplicativo generará el siguiente mensaje de alerta, cuando intenta crear más de (15) quince seguimientos de caso por día.

Crear Seguimiento de Caso registre un nuevo seguimiento de caso COVID-19

Inicio > Casos Registrados > Crear Seguimiento de Caso

**Restricción de Registro! No puede registrar más de 15 seguimientos por día para el mismo caso.**



La salud es de todos

Minsalud

## GUÍA: USUARIO ENTIDAD - APLICACIÓN DE SEGUIMIENTO EN SALUD A PERSONAS RESIDENTES EN COLOMBIA EN LA PANDEMIA DE COVID-19

### 6.2.1.1.2 Detalle De Caso

Para ver el detalle de un caso, seleccione el botón [Detalle de Caso](#), se desplegará la siguiente información sobre el paciente:

#### Detalle de Caso

Detalle de un caso de COVID-19

[Inicio](#) > [Casos Registrados](#) > [Detalle Caso](#)

---

##### Datos de la Persona

Tipo Documento	Cédula de ciudadanía	Número Documento	*****
Primer Nombre	Miguel	Segundo Nombre	Angel
Primer Apellido	Parra	Segundo Apellido	Murillo
Fecha de Nacimiento	2020-04-13	Edad	70
Sexo	Masculino	Entidad de Registro	MINSALUD

---

##### Seguimientos realizados

Copy Excel Print

Buscar:

Número	Estado	Fecha	Departamento	Municipio	Dirección / Teléfono	Motivo Aislamiento	Estado Internación	Resultado Prueba COVID-19	Fecha Prueba COVID-19
1	Registrado	2020-03-01 03:34 PM	BOGOTÁ, D.C.	BOGOTÁ, D.C.	Calle 40 Sur No 34-26 2349087	Caso sospechoso	Internada	Pendiente	01/03/2020
2	Registrado	2020-03-14 04:18 PM	BOGOTÁ, D.C.	BOGOTÁ, D.C.	Calle 40C No 24-36 2345678	Contacto de caso confirmado	Internada	Positivo	01/03/2020
3	Registrado	2020-03-20 07:57 PM	BOGOTÁ, D.C.	BOGOTÁ, D.C.	Calle 40C No 24-36 2345678	Caso sospechoso	Internada	Positivo	14/03/2020

En la pantalla Detalle de Caso, se visualizarán los datos de la persona, mostrando los siguientes campos:

- Tipo de Documento.
- Número de documento.
- Primer Nombre.
- Segundo Nombre.
- Primer Apellido.
- Segundo Apellido.
- Fecha de Nacimiento.
- Edad.
- Sexo.
- Entidad de Registro.



La salud es de todos

Minsalud

## GUÍA: USUARIO ENTIDAD - APLICACIÓN DE SEGUIMIENTO EN SALUD A PERSONAS RESIDENTES EN COLOMBIA EN LA PANDEMIA DE COVID-19

Esta información del caso es "procesada" y migrada de forma automática, de acuerdo con lo reportado por las Entidades correspondientes, por esta razón, los datos se observan como "solo lectura" y no se pueden modificar.

En el campo Entidad de Registro, se visualizará el nombre de la entidad que reportó inicialmente el caso, por ejemplo: "MINSALUD", "NUEVA EPS", "ENTIDAD TERRITORIAL DE ANTIOQUIA", entre otras.

En la sección "**Seguimientos realizados**", se muestran nuevamente los botones Copy, Excel, Print y Buscar.



**Copy:** Permite copiar la información del listado de seguimientos de un caso. Con solo dar clic en el botón se copia automáticamente la información de los registros de detalle, mostrando un mensaje con el número de registros o filas copiadas.

Seguimientos realizados

Copy Excel Print Buscar:

Número	Estado	Fecha	Departamento	Dirección	Motivo	Estado Internación	Resultado Prueba COVID-19	Fecha Prueba COVID-19
1	Registrado	2020-03-01 03:34 PM	BOGOTÁ			Internada	Pendiente	01/03/2020
2	Registrado	2020-03-14 04:18 PM	BOGOTÁ, D.C.	BOGOTÁ, D.C.	Calle 40C No 24-36 2345678	Internada	Positivo	01/03/2020

Copy to clipboard  
Copied 21 rows to clipboard

Ubíquese en el tipo de archivo que desee copiar (Excel, bloc de notas, Word, entre otros) y oprima las teclas CTRL + V o seleccione la opción "pegar", se copiará la información seleccionada.

Detalle de Caso - SEGCOVID19										
Número	Estado	Fecha	Departamento	Municipio	Dirección / Teléfono		Motivo Aislamiento	Estado Internación	Resultado Pr	Fecha Prueba COVID
1	Registrado	1/03/2020 15:34	BOGOTÁ, D.C.	BOGOTÁ, D.C.	Calle 40 Sur No 34-26 2349087		Caso sospechoso	Internada	Pendiente	1/03/2020
2	Registrado	14/03/2020 16:18	BOGOTÁ, D.C.	BOGOTÁ, D.C.	Calle 40C No 24-36 2345678		Contacto de caso confirmado	Internada	Positivo	1/03/2020
3	Registrado	20/03/2020 19:57	BOGOTÁ, D.C.	BOGOTÁ, D.C.	Calle 40C No 24-36 2345678		Caso sospechoso	Internada	Positivo	14/03/2020
4	Registrado	30/03/2020 18:10	BOGOTÁ, D.C.	BOGOTÁ, D.C.	Calle 40C No 24-36 2345678		Contacto de caso confirmado	Internada	Positivo	30/03/2020

**Excel:** Permite exportar a un archivo de Excel la información del listado de seguimientos de un caso. Al presionar el botón, se mostrará la ventana de descargas con el archivo de Excel creado, para su posible apertura, así:



La salud es de todos

Minsalud

## GUÍA: USUARIO ENTIDAD - APLICACIÓN DE SEGUIMIENTO EN SALUD A PERSONAS RESIDENTES EN COLOMBIA EN LA PANDEMIA DE COVID-19



Detalle de Caso - ....xlsx

Mostrar todo



Al abrir el archivo se verá toda la información del caso registrada

Detalle de Caso - SEGCOVID19									
Número	Estado	Fecha	Departamento	Municipio	Dirección / Teléfono	Motivo Aislamiento	Estado Internación	Resultado Prueba COVID-19	Fecha Prueba COVID-19
1	Registrado	2020-03-01 03:34 PM	BOGOTÁ, D.C.	BOGOTÁ, D.C.	Calle 40 Sur No 34-26 2349087	Caso sospechoso	Internada	Pendiente	01/03/2020
2	Registrado	2020-03-14 04:18 PM	BOGOTÁ, D.C.	BOGOTÁ, D.C.	Calle 40C No 24-36 2345678	Contacto de caso confirmado	Internada	Positivo	01/03/2020
3	Registrado	2020-03-20 07:57 PM	BOGOTÁ, D.C.	BOGOTÁ, D.C.	Calle 40C No 24-36 2345678	Caso sospechoso	Internada	Positivo	14/03/2020
4	Registrado	2020-03-30 06:10 PM	BOGOTÁ, D.C.	BOGOTÁ, D.C.	Calle 40C No 24-36 2345678	Contacto de caso confirmado	Internada	Positivo	30/03/2020

**Print:** Permite imprimir la información del listado de seguimientos de un caso. Al dar clic sobre este botón se genera un informe en PDF con el detalle de los seguimientos del caso, que se puede imprimir.

The screenshot shows a web application interface. On the left, there is a sidebar with a search bar and a list of cases with their status (e.g., Registrado). The main area displays a table titled 'Detalle de Caso - SEGCOVID19' with columns for Número, Estado, Fecha, Departamento, Municipio, Dirección / Teléfono, Motivo Aislamiento, Estado Internación, Resultado Prueba COVID-19, and Fecha Prueba COVID-19. On the right, there is a print menu with options like 'Imprimir', 'Destino' (Guardar como PDF), 'Páginas' (Todo), 'Diseño' (Vertical), and 'Más ajustes'. There are also 'Guardar' and 'Cancelar' buttons at the bottom of the print menu.

**Buscar:** Permite buscar casos que tengan coincidencia con el criterio de búsqueda ingresado el campo **Buscar**, el cual será comparado con la información contenida en cualquiera de las siguientes columnas:

- Estado.
- Fecha.
- Departamento.
- Municipio.
- Dirección / Teléfono.
- Motivo Aislamiento.
- Estado Internación.
- Resultado Prueba COVID-19.
- Fecha Prueba COVID-19.

Por ejemplo, puede buscar digitando la palabra “Encanto” o parte de ella, se filtrarán los registros coincidentes como se evidencia a continuación.



La salud es de todos

Minsalud

## GUÍA: USUARIO ENTIDAD - APLICACIÓN DE SEGUIMIENTO EN SALUD A PERSONAS RESIDENTES EN COLOMBIA EN LA PANDEMIA DE COVID-19

Seguimientos realizados

Copy Excel Print

Buscar:

Número	Estado	Fecha	Departamento	Municipio	Dirección / Teléfono	Motivo Aislamiento	Estado Internación	Resultado Prueba COVID-19	Fecha Prueba COVID-19
8	Registrado	2020-04-03 12:35 PM	AMAZONAS	EL ENCANTO	calle 1a 3562522	Caso confirmado	Internada	Sin Prueba	09/04/2020

Mostrando registros del 1 al 1 de un total de 1 registros (filtrado de un total de 21 registros)

Anterior  Siguiente

Para realizar la búsqueda, mínimo se deben ingresar dos (2) caracteres o dígitos, según se requiera. Entre más específico sea el criterio de búsqueda, el resultado de esta será más exacto.

Seguimientos realizados

Copy Excel Print

Buscar:

Número	Estado	Fecha	Departamento	Municipio	Dirección / Teléfono	Motivo Aislamiento	Estado Internación	Resultado Prueba COVID-19	Fecha Prueba COVID-19
3	Registrado	2020-03-20 07:57 PM	BOGOTÁ, D.C.	BOGOTÁ, D.C.	Calle 40C No 24-36 2345678	Caso sospechoso	Internada	Positivo	14/03/2020
18	Registrado	2020-07-01 04:02 PM	BOGOTÁ, D.C.	BOGOTÁ, D.C.	Calle 40C No 24-36 2345678	Caso confirmado	Internada	Negativo	06/05/2020

Por cada seguimiento registrado, se puede visualizar en el listado de seguimientos, la siguiente información:

- Número de seguimiento.
- Estado.
- Fecha.
- Departamento.
- Municipio.
- Dirección / Teléfono.
- Motivo Aislamiento.
- Estado internación.
- Resultado Prueba COVID-19.
- Fecha Prueba COVID-19.






La salud es de todos

Minsalud

## GUÍA: USUARIO ENTIDAD - APLICACIÓN DE SEGUIMIENTO EN SALUD A PERSONAS RESIDENTES EN COLOMBIA EN LA PANDEMIA DE COVID-19

Número	Estado	Fecha	Departamento	Municipio	Dirección / Teléfono	Motivo Aislamiento	Estado Internación	Resultado Prueba COVID-19	Fecha Prueba COVID-19
1	Registrado	2020-03-01 03:34 PM	BOGOTÁ, D.C.	BOGOTÁ, D.C.	Calle 40 Sur No 34-26 ☎ 2349087	Caso sospechoso	Internada	Pendiente	01/03/2020

Por cada seguimiento registrado se encuentra el botón , al dar clic sobre este se visualizarán los botones:


- “**Detalle de Seguimiento**”  permite ver el detalle del seguimiento para cada caso.
- “**Anular Seguimiento**”  permite que la entidad cancele un seguimiento con inconsistencia de un determinado caso.

En el pie de página, se observa, la paginación agrupando por página siempre 10 registros, mostrando la información del total de registros de seguimiento, la página anterior, la página actual, y la página siguiente.

Mostrando registros del 1 al 10 de un total de 20 registros

Anterior **1** 2 Siguiente

### 6.2.1.1.2.1 Detalle De Seguimiento

Para ver el “**Detalle de Seguimiento**”, seleccione el botón , lo llevara a la ventana **Detalle Seguimiento de Caso**, donde permite apreciar la información completa de la atención/seguimiento que ha seleccionado del paciente.

La información de un seguimiento se encuentra dividida en las siguientes secciones:

- No. Atención / Datos de la persona.
- Datos de Aislamiento o Internación.
- Síntomas y signos de alarma.
- Datos de la persona que informa.
- Contactos o Personas que Conviven con la Personal en Aislamiento/Internación.

#### No. Atención / Datos de la persona

En esta sección se visualizará la información correspondiente al Número de Atención recibida, Fecha y Hora de la atención, Estado en que se encuentra el seguimiento, los datos principales y los factores



La salud  
es de todos

Minsalud

## GUÍA: USUARIO ENTIDAD - APLICACIÓN DE SEGUIMIENTO EN SALUD A PERSONAS RESIDENTES EN COLOMBIA EN LA PANDEMIA DE COVID-19

de riesgo del paciente, de acuerdo con el seguimiento realizado por la Entidad, tal como se muestra en la siguiente imagen:

### Detalle Seguimiento de Caso

Detalle seguimiento de caso COVID-19

[Inicio](#) > [Casos Registrados](#) > [Detalle de Caso](#) > [Detalle Seguimiento de Caso](#)

No. Atención	1	Fecha / Hora	2020-03-01 03:34 PM	Estado	Registrado
--------------	---	--------------	---------------------	--------	------------

#### Datos de la Persona

<b>Tipo Documento</b> Cédula de ciudadanía	<b>Número Documento</b> 80311	<b>Fecha de Nacimiento</b> 12/07/1950	<b>Factores de Riesgo</b>
<b>Primer Nombre</b> Miguel	<b>Segundo Nombre</b> Angel	<b>Edad</b> 70	<input checked="" type="checkbox"/> Mayor de 59 años
<b>Primer Apellido</b> Parra	<b>Segundo Apellido</b> Murillo	<b>Sexo</b> Masculino	<input checked="" type="checkbox"/> Diabetes
		<b>Entidad de Registro</b> MINSALUD	<input checked="" type="checkbox"/> Enfermedad Cardiovascular
			<input type="checkbox"/> Enfermedad Respiratoria Crónica
			<input type="checkbox"/> Cáncer
			<input type="checkbox"/> Inmunodeficiencia
			<input type="checkbox"/> Condición que impida el aislamiento domiciliario

### Datos de Aislamiento o Internación

En esta sección se puede visualizar la información de los datos de aislamiento o internación, visualizando los siguientes datos: Departamento, Municipio, Dirección, Teléfono, Entidad, Código Entidad, Código IPS y Nombre IPS.

El campo Motivo Aislamiento, permite ver lo que indico la Entidad cuando registró el seguimiento.

También se muestran unas pestañas de acuerdo con el tipo de aislamiento, así:

- **Persona Aislada**  
En esta pestaña se puede ver la información del Tipo de Aislamiento y Aislada en Habitación Individual.
- **Servicio de salud en el que fue o está siendo atendido**  
En esta pestaña se puede ver la información del Ámbito de Atención Médica, Soporte Ventilatorio y Soporte Hemodinámico.



La salud es de todos

Minsalud

## GUÍA: USUARIO ENTIDAD - APLICACIÓN DE SEGUIMIENTO EN SALUD A PERSONAS RESIDENTES EN COLOMBIA EN LA PANDEMIA DE COVID-19

Datos de Aislamiento o Internación

Departamento	BOGOTÁ, D.C.	Municipio	BOGOTÁ, D.C.
Dirección	KR 80 F 8 D 50	Teléfono	3158416448
Entidad	SALUD TOTAL S.A.	Código Entidad	EPS002
Código IPS		Nombre IPS	

Motivo del Aislamiento: Caso confirmado

**PERSONA AISLADA** | **SERVICIO DE SALUD EN EL QUE FUE O ESTA SIENDO ATENDIDO**

Tipo de Aislamiento	Aislada en Habitación Individual
Casa	--Seleccione--
FechaIngresoAislamiento	FechaEgresoAislamiento
2020-07-23	

¿La persona aislada y el grupo familiar se comprometió a cumplir con el aislamiento?

Si  No

### Síntomas y signos de alarma

En esta pantalla se visualizará la información de los síntomas y signos de alarma que tuvo el paciente, que se encuentra en seguimiento.

Síntomas y Signos de Alarma

<b>Síntomas</b>	<b>Signos de alarma actuales</b>	<b>Pruebas de laboratorio COVID-19</b>
<input type="checkbox"/> Fiebre	<input type="checkbox"/> Respiración rápida - taquipnea	<b>Nombre Prueba</b>
<input type="checkbox"/> Tos	<input type="checkbox"/> Fiebre por mas de 2 días	SARS CoV2 [COVID-19] ANTICU...
<input type="checkbox"/> Fatiga	<input type="checkbox"/> Pecho que suena - sibilancias, estertores	<b>Resultado Prueba</b>
<input type="checkbox"/> Dificultad para respirar	<input type="checkbox"/> Somnolencia o letargia	Positivo
<input type="checkbox"/> Dolor de garganta	<input type="checkbox"/> Convulsiones	<b>Fecha Última Prueba</b>
<input type="checkbox"/> Otro	<input checked="" type="checkbox"/> Deterioro rápido del estado en general - Evolución	2020-04-08
<input type="checkbox"/> Dolor de cabeza		<b>Estado Afectación de la persona con COVID-19</b>
<input checked="" type="checkbox"/> Ninguno		Moderado



La salud  
es de todos

Minsalud

## GUÍA: USUARIO ENTIDAD - APLICACIÓN DE SEGUIMIENTO EN SALUD A PERSONAS RESIDENTES EN COLOMBIA EN LA PANDEMIA DE COVID-19

### Datos de la persona que informa

En esta pantalla se visualiza la información de la persona de la Entidad que informa el seguimiento.

Datos de la Persona que Informa				
Entidad que Realiza el Seguimiento	NUEVA EPS S.A	Nombre Quien Informa	Lisa Martinez	
Cargo o Actividad	Medico General	Indicativo / Teléfono / Extensión	1	9807652 -
Celular	3118907650	Email	MedicoG2@email.com	

### Contactos o Personas que Conviven con la Persona en Aislamiento/Internación

En esta pantalla se visualiza la información de los contactos o personas que conviven con la persona en aislamiento o internación.

La información de los contactos que se visualiza es la siguiente:

- Tipo de documento
- Número de identificación
- Primer nombre
- Segundo nombre
- Primer apellido
- Segundo apellido
- Aseguradora
- Parentesco
- Municipio
- Dirección
- Teléfono
- Correo Electrónico
- Presupuesto Común
- Contactado

Contactos o Personas que Conviven con la Persona en Aislamiento/Internación					
¿Va a reportar contactos?		Razón por la cuál No Reporta Contactos			
<input type="radio"/> Si <input type="radio"/> No		--Seleccione--			
Tipo	Cédula de ci...	Identificación	#####	Primer Nombre	*****
Primer Apellido	*****	Segundo Apellido	*****	Aseguradora	*****
Municipio	BOGOT...	Dirección	*****	Teléfono	*****
Parentesco	Hijo (a)	Correo Electrónico	*****	Presupuesto Común	<input type="checkbox"/>
Contactado	<input type="checkbox"/>				




La salud  
es de todos

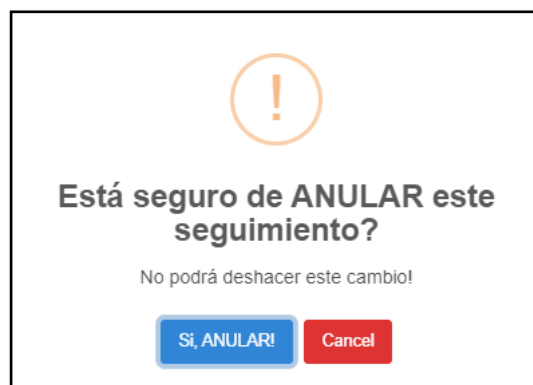
Minsalud

## GUÍA: USUARIO ENTIDAD - APLICACIÓN DE SEGUIMIENTO EN SALUD A PERSONAS RESIDENTES EN COLOMBIA EN LA PANDEMIA DE COVID-19

### 6.2.1.1.2.2 Anular Seguimiento

Esta función permite que el usuario creador del seguimiento cancele el seguimiento de un determinado caso; se podrá anular seguimientos que tengan inconsistencias o necesiten ser modificados, es importante resaltar que esta función solo la puede realizar usuario que registro el seguimiento.

Al seleccionar el botón  “**Anular Seguimiento**” (Cancelar Seguimiento), el aplicativo generará un mensaje, donde solicita la confirmación la anulación, preguntando “**Está seguro de ANULAR este seguimiento?**” y se hace la aclaración “**No podrá deshacer este cambio**”, tiene la opción de escoger: Si, ANULAR! o Cancelar.



Si selecciona la opción “**Si, ANULAR!**”, confirmara la anulación del seguimiento, el registro cambia el estado de Registrado a Anulado y se genera otro mensaje en el cual se indica que el **Seguimiento fue Anulado**.



**Nota:** Recuerde, Una vez Anulado el seguimiento no podrá recuperarlo.

Número	Estado	Fecha	Departamento	Municipio	Dirección / Teléfono	Motivo Aislamiento	Estado Internación	Resultado Prueba COVID-19	Fecha Prueba COVID-19
1	Anulado	2021-09-13 02:50 PM	ANTIOQUIA	MEDELLÍN	CL 72 A 50 70 3185085787	Caso confirmado	Aislada	Positivo	01/09/2021



La salud es de todos

Minsalud

## GUÍA: USUARIO ENTIDAD - APLICACIÓN DE SEGUIMIENTO EN SALUD A PERSONAS RESIDENTES EN COLOMBIA EN LA PANDEMIA DE COVID-19

### 6.2.1.2 Histórico

En el menú Casos seleccioné la opción “**Histórico**”.

SEGOVID19 Inicio Casos Bienvenido: Salir

Casos Abiertos  
Histórico

# Seguimiento a casos de COVID-19

En esta plataforma se registra la información del estado de salud de personas con diagnóstico confirmado, descartados o posibles casos de COVID-19, con o sin factores de riesgo, residentes en Colombia y el seguimiento del aislamiento domiciliario u hospitalario.

Registrar Seguimiento »

Al seleccionar la opción “**Histórico**” se visualizará el histórico de los casos que se han cerrado, en tres secciones: encabezado, detalle y pie de página; tal y como se observa en la siguiente imagen:

SEGOVID19 Inicio Casos Bienvenido: Salir

### Histórico Casos

Consulte el histórico los casos de COVID-19

Inicio > Histórico Casos

Fecha Cierre Inicio: 2021-09-25      Fecha Cierre Final: 2021-10-25

Nombres:       Apellidos:

Entidad:       Documento:

Buscar

Copy    Excel    Print

Documento	Primer nombre	Segundo nombre	Primer apellido	Segundo apellido	Fecha nacimiento	Edad	Sexo	Entidad
+ CC - 1000#####	ANGEL		MARTINEZ	MURCIA	20-06-2002	19	M	E.P.S.
+ TI - 1000#####	EDUARDO		LEAL	CARDENAS	21-09-2003	18	M	E.P.S.

Mostrando registros del 1 al 10 de un total de 1,649 registros (filtrado de un total de 1,097,960 registros)

Anterior 1 2 3 4 5 ... 165 Siguiente



La salud  
es de todos

Minsalud

## GUÍA: USUARIO ENTIDAD - APLICACIÓN DE SEGUIMIENTO EN SALUD A PERSONAS RESIDENTES EN COLOMBIA EN LA PANDEMIA DE COVID-19

- **Sección Encabezado**

En esta sección encontrará las siguientes Casillas para diligenciar (Fecha Cierre Inicio, Fecha Cierre Final, Nombres, Apellidos, Entidad y Documento) y botones (Buscar, Copy, Excel, y Print).

Fecha Cierre Inicio	<input type="text" value="2021-09-25"/>	Fecha Cierre Final	<input type="text" value="2021-10-25"/>
Nombres	<input type="text"/>	Apellidos	<input type="text"/>
Entidad	<input type="text"/>	Documento	<input type="text"/>

- Las casillas permiten realizar la búsqueda por filtros específicos:

**Fecha Cierre Inicio y Fecha Cierre Final:** Permite registrar el rango de las fechas, en las cuales desea consultar los casos cerrados, (fecha en la que fue cargado el caso en la aplicación SEGCOVID19).

**Nombres y Apellidos:** Permite buscar un caso en específico, del listado del histórico de casos cerrados, utilizando un criterio de búsqueda desde un (1) carácter o dígitos, según se requiera. Entre más específico sea el criterio de búsqueda, el resultado de esta será más exacto.

**Entidad:** Permite consultar los casos cerrados a una entidad en particular, del listado del histórico de casos cerrados.

**Documento:** Hace referencia al Número de Identificación. Permite buscar un caso en específico, del listado del histórico de casos cerrados, utilizando un criterio de búsqueda desde un (1) carácter o dígitos, según se requiera. Entre más específico sea el criterio de búsqueda, el resultado de esta será más exacto.

- Los botones permiten exportar la información contenida en la tabla de la Sección Detalle:

**Buscar:** Permite realizar la búsqueda de la información diligenciada en las casillas.

**Copy:** Permite copiar la información del listado del histórico de casos cerrados, a un archivo de texto.

**Excel:** Permite descarga un archivo con formato .csv, con toda la información del listado de históricos de casos cerrados.

**Print:** Permite imprimir el listado del histórico de casos cerrados.





La salud  
es de todos

Minsalud

## GUÍA: USUARIO ENTIDAD - APLICACIÓN DE SEGUIMIENTO EN SALUD A PERSONAS RESIDENTES EN COLOMBIA EN LA PANDEMIA DE COVID-19

### • Sección Detalle

En la sección Detalle, se pueden observar los datos del paciente en los siguientes campos: Documento, Primer Nombre, Segundo Nombre, Primer Apellido, Segundo Apellido, Fecha de Nacimiento, Edad, Sexo y Entidad.

Documento	Primer nombre	Segundo nombre	Primer apellido	Segundo apellido	Fecha nacimiento	Edad	Sexo	Entidad
 CC - 1000#####	ANGEL		MARTINEZ	MURCIA	20-06-2002	19	M	E.P.S.
 TI - 1000#####	EDUARDO		LEAL	CARDENAS	21-09-2003	18	M	E.P.S.

Por cada paciente que se encuentra en el listado del histórico de casos cerrados, se visualizará el siguiente botón:



Despliega la información de cada una de las filas para mostrar más detalles de los casos que se han cerrado.



Minimiza cada una de las filas de los casos cerrados.

### • Sección Pie de Página

En el pie de página, se visualizará la información del total de registros contenidos en la lista del histórico de casos cerrados.

Mostrando registros del 1 al 10 de un total de 1,649 registros (filtrado de un total de 1,097,960 registros)

Anterior

1

2

3

4

5

...

165

Siguiente




La salud es de todos

Minsalud

## GUÍA: USUARIO ENTIDAD - APLICACIÓN DE SEGUIMIENTO EN SALUD A PERSONAS RESIDENTES EN COLOMBIA EN LA PANDEMIA DE COVID-19

### 6.2.1.2.1 Históricos Casos

Al dar clic sobre el botón , se visualizarán los datos del paciente en los siguientes campos: Documento, Primer Nombre, Segundo Nombre, Primer Apellido, Segundo Apellido, Fecha de Nacimiento, Edad y Sexo. Seguido a esto se mostrará la Entidad, el número de Seguimientos, Fecha Cargue, Fuente Cargue, Fecha Cierre, Causal Cierre y Observaciones, que tiene el caso cerrado.

Documento	Primer nombre	Segundo nombre	Primer apellido	Segundo apellido	Fecha nacimiento	Edad	Sexo	Entidad
 CC - 1000 #####	MANUELA		PINO	FRANCO	14-05-2001	19	F	EPS
<b>Seguimientos 1</b>								
Fecha Cargue 18-08-2020								
Fuente Cargue Confirmados								
Fecha Cierre 31-08-2020								
Causal Cierre *****								
Observaciones *****								
<a href="#">Detalle de Caso</a>								

Para ver el detalle de caso, presione el botón [Detalle de Caso](#), se visualiza el mismo formulario como se encuentra en el apartado "[6.2.1.1.2 Detalle De Caso](#)" de la funcionalidad Casos Registrados de este archivo.

**NOTA:** Los datos de las capturas de pantallas de esta guía en ningún momento corresponden a datos reales de personas, han sido ingresados con el fin de mostrar el funcionamiento del aplicativo y son datos de prueba.