

**USUARIOS CONSULTA ENTIDAD EN LA APLICACIÓN DE SEGUIMIENTO EN SALUD A
PERSONAS RESIDENTES EN COLOMBIA EN LA PANDEMIA DE COVID-19**

V 1.5

**MINISTERIO DE SALUD Y PROTECCIÓN SOCIAL
BOGOTÁ, OCTUBRE DE 2021**



La salud
es de todos

Minsalud

GUÍA: USUARIO CONSULTA ENTIDAD - APLICACIÓN DE SEGUIMIENTO EN SALUD A PERSONAS RESIDENTES EN COLOMBIA EN LA PANDEMIA DE COVID-19

TABLA DE CONTENIDO

1. OBJETIVO	3
2. ALCANCE	3
3. ÁMBITO DE APLICACIÓN	3
4. DEFINICIONES	3
5. REQUISITOS TECNOLÓGICOS PARA ACCEDER AL APLICATIVO	4
6. OPERACIÓN DEL APLICATIVO WEB SEGCVID19	4
6.1 SOLICITAR CREACIÓN DE “USUARIO CONSULTA ENTIDAD”	5
6.2 INGRESAR AL APLICATIVO COMO “USUARIO CONSULTA ENTIDAD”	6
6.3 FUNCIONALIDADES DE LA APLICACIÓN PARA “USUARIO CONSULTA ENTIDAD”	8
6.3.1 CASOS	8
6.3.1.1 Casos Abiertos	9
6.3.1.1.1 Consultar caso	11
6.3.1.2 Histórico	13
6.3.1.2.1 Históricos Casos	16
6.3.2 CONSULTAR REPORTE	17
6.3.2.1 Casos por Entidad	17
6.3.2.2 Seguimientos por Entidad	18
6.3.2.3 Usuarios Activos	19
6.3.2.4 Reporte Internados	20
6.3.2.5 Reporte Aislados	21
6.3.2.6 Reporte Factores de Riesgo	23
6.3.2.7 Reporte Contactos	24



La salud
es de todos

Minsalud

GUÍA: USUARIO CONSULTA ENTIDAD - APLICACIÓN DE SEGUIMIENTO EN SALUD A PERSONAS RESIDENTES EN COLOMBIA EN LA PANDEMIA DE COVID-19

1. OBJETIVO

Dar a conocer el uso y manejo del aplicativo web “SEGUIMIENTO EN SALUD A PERSONAS RESIDENTES EN COLOMBIA EN LA PANDEMIA DE COVID-19 - SegCovid19” para realizar trazabilidad a los casos con diagnóstico confirmado, descartados o posibles casos de COVID-19.

2. ALCANCE

Comienza con el registro de los usuarios en el aplicativo web “SEGUIMIENTO EN SALUD A PERSONAS RESIDENTES EN COLOMBIA EN LA PANDEMIA DE COVID-19”, continúa con el ingreso de los usuarios de las entidades EAPBS y entidades de regímenes especiales, de excepción, pólizas de salud y entidades territoriales para el registro y seguimiento de los casos con diagnóstico confirmado, descartados o posibles casos de COVID-19.

3. ÁMBITO DE APLICACIÓN

Aplica a todas las Entidades Administradoras de Planes de Beneficio – EAPB, entidades de regímenes especiales, y de excepción en salud, pólizas de salud y entidades territoriales quienes deberán registrar la información de seguimiento de pacientes con diagnóstico confirmado o posibles casos de COVID-19.

4. DEFINICIONES

MSPS: Ministerio de Salud y Protección Social.

SegCovid19: Es una aplicación web, que permitirá el registro de la información del estado de salud de personas con diagnóstico confirmado, descartados o posibles casos de COVID-19, con o sin factores de riesgo, residentes en Colombia y el seguimiento del aislamiento domiciliario u hospitalario.

Usuario Administrador: “AdminEntidad”: Es el usuario delegado por la Entidad (EPS, EOC, entidades de regímenes especiales, de excepción, pólizas de salud y municipios), quien gestionará la administración de usuarios que realizan el registro del seguimiento del estado de salud y el aislamiento domiciliario u hospitalario de los casos con diagnóstico confirmado, descartados o posibles casos de COVID-19.

Usuario Entidad: Es el usuario creado y delegado por el “**Usuario Administrador**” de la entidad, quien realizará el registro del seguimiento del estado de salud y el aislamiento domiciliario u hospitalario de los casos con diagnóstico confirmado, descartados o posibles casos de COVID-19.

Usuario Consulta Entidad: Es el usuario delegado por la Entidad Territorial (Departamento, Municipio o Distrito), quien podrá visualizar la información de los casos y contactos de su territorio.



La salud
es de todos

Minsalud

GUÍA: USUARIO CONSULTA ENTIDAD - APLICACIÓN DE SEGUIMIENTO EN SALUD A PERSONAS RESIDENTES EN COLOMBIA EN LA PANDEMIA DE COVID-19

5. REQUISITOS TECNOLÓGICOS PARA ACCEDER AL APLICATIVO

Para acceder al aplicativo web “Seguimiento en Salud a Personas Residentes en Colombia en la Pandemia de COVID-19”, la entidad debe contar con una conexión a internet y delegar a uno de sus funcionarios para que sea el responsable de gestionar los usuarios que accederán al aplicativo para registrar los casos probables, descartados o confirmados de pacientes con COVID-19.

La aplicación SegCovid19 puede ser utilizada desde computador y navegar en los siguientes exploradores:

 Microsoft Edge	Microsoft Edge.
 Google chrome	Google Chrome 29.x o superior.
 mozilla Firefox	Mozilla Firefox 22 o superior.

6. OPERACIÓN DEL APLICATIVO WEB SEGCOVID19

Para operar el aplicativo web “Seguimiento en Salud a Personas Residentes en Colombia en la Pandemia de COVID-19” se deben seguir los siguientes pasos:

1. Solicitar creación de **“Usuario Consulta Entidad”**.
2. Ingresar al aplicativo con credenciales de acceso de **“Usuario Consulta Entidad”**.
3. Funcionalidades de la Aplicación para **“Usuario Consulta Entidad”**.
 - Casos.
 - Casos abiertos.
 - Histórico.
 - Reportes.
 - Casos por Entidad.
 - Seguimientos por Entidad.
 - Usuarios Activos.
 - Reporte Internados.
 - Reporte Aislados.
 - Reporte Factores de Riesgo.
 - Reporte Contactos.

NOTA: Los datos de las capturas de pantallas de esta guía en ningún momento corresponden a datos reales de personas, han sido ingresados con el fin de mostrar el funcionamiento del aplicativo y son datos de prueba.



La salud
es de todos

Minsalud

GUÍA: USUARIO CONSULTA ENTIDAD - APLICACIÓN DE SEGUIMIENTO EN SALUD A PERSONAS RESIDENTES EN COLOMBIA EN LA PANDEMIA DE COVID-19

6.1 SOLICITAR CREACIÓN DE “USUARIO CONSULTA ENTIDAD”

El ingreso al aplicativo de Seguimiento del aislamiento preventivo de los pacientes con diagnóstico confirmado o posibles casos de COVID19 – SegCovid19 está supeditado a la obtención previa de clave de acceso la que será solicitada ante el Ministerio de Salud y Protección Social. Esta solicitud debe ser firmada por cada representante legal en el caso del Departamento - el Gobernador, Municipio o Distrito - el Alcalde; enviando un correo electrónico desde su correo institucional al servidor público njacome@minsalud.gov.co, solicitando los permisos para ingresar en la aplicación e indicando los siguientes datos para la creación del usuario:

- NIT
- Razón Social Entidad
- Código DIVIPOLA asignado.
- Nombres del Usuario
- Apellidos del Usuario
- Documento de Identidad (tipo y número de documento) del Usuario
- Teléfono de contacto del Usuario
- E-mail institucional del Usuario

Una vez se realice la verificación de la información, se enviará un correo suministrando las credenciales de acceso, para que la persona delegada por la Entidad pueda ingresar como “**Usuario Consulta Entidad**”. La clave es de uso único y personal del usuario designada por la entidad, y no deben ser compartida.

Nota:

1. Se creará un “**Usuario Consulta Entidad**” por cada Entidad Territorial, que le permite ver la información general de los casos y reportes de su territorio. Este debe ser un delegado distinto al “Usuario Administrador”.
2. Cuando se necesita realizar cambio de “**Usuario Consulta Entidad**”, la entidad debe realizar la solicitud de inactivación del usuario anterior y solicitar las nuevas credenciales de acceso, todo esto firmado por el representante legal de la entidad.



La salud
es de todos

Minsalud

GUÍA: USUARIO CONSULTA ENTIDAD - APLICACIÓN DE SEGUIMIENTO EN SALUD A PERSONAS RESIDENTES EN COLOMBIA EN LA PANDEMIA DE COVID-19

6.2 INGRESAR AL APLICATIVO COMO “USUARIO CONSULTA ENTIDAD”

Para acceder al aplicativo como “**Usuario Consulta Entidad**”, deberá ingresar al enlace <https://segcovid19.sispro.gov.co/segcovid19/>, con las credenciales que le fueron asignadas por el por el funcionario del Ministerio de Salud y Protección social, diligencie los datos de correo electrónico y la contraseña, como se visualiza en la siguiente imagen:

La salud es de todos Minsalud

SEGUIMIENTO A CASOS COVID-19

*****@gob*****|gov.co

.....

--Selecione--

Ingresar

Recordame?

Una vez ingresada esta información, seleccione el tipo de usuario “**Usuario Seguimiento**”.

--Selecione--

--Selecione--

Usuario Seguimiento

Usuario RUAF



La salud
es de todos

Minsalud

GUÍA: USUARIO CONSULTA ENTIDAD - APLICACIÓN DE SEGUIMIENTO EN SALUD A PERSONAS RESIDENTES EN COLOMBIA EN LA PANDEMIA DE COVID-19

Al autenticarse correctamente, se visualizará la pantalla principal del aplicativo, que le permite operar la plataforma de seguimiento de casos de COVID-19; para consultar la información registrar del estado de salud de los pacientes en seguimiento por la pandemia COVID19 para su territorio.



En la parte superior se visualiza la barra de navegación compuesta de las opciones **Inicio**, **Casos**, **Reportes** y **Salir**.



La salud
es de todos

Minsalud

GUÍA: USUARIO CONSULTA ENTIDAD - APLICACIÓN DE SEGUIMIENTO EN SALUD A PERSONAS RESIDENTES EN COLOMBIA EN LA PANDEMIA DE COVID-19

6.3 FUNCIONALIDADES DE LA APLICACIÓN PARA “USUARIO CONSULTA ENTIDAD”

6.3.1 CASOS

Al hacer clic en la funcionalidad “**Casos**” se desplegará el menú con las opciones Casos Abiertos e Histórico.





La salud es de todos

Minsalud

GUÍA: USUARIO CONSULTA ENTIDAD - APLICACIÓN DE SEGUIMIENTO EN SALUD A PERSONAS RESIDENTES EN COLOMBIA EN LA PANDEMIA DE COVID-19

6.3.1.1 Casos Abiertos

Seleccioné en el menú la opción “**Casos Abiertos**” o presioné el botón [Registrar Seguimiento »](#) y se visualizarán los casos reportados para su territorio, en tres secciones: encabezado, detalle y pie de página; tal y como se observa en la siguiente imagen:

SEGOVID19
Inicio **Casos** Reportes Bienvenido:
Salir

Casos Registrados

Consulte los casos de COVID-19 y realice el seguimiento

Inicio > Casos Registrados

Fecha cargue Inicio

Nombres

Entidad

Fecha cargue final

Apellidos

Documento

[Buscar](#)

Documento	Primer nombre	Segundo nombre	Primer apellido	Segundo apellido	Fecha nacimiento	Edad	Sexo	Entidad
TI - 1000#####	ANDRES	ANGEL	CAMACHO	GONZALEZ	06-10-2003	17	M	E.P.S.
CC - 1000#####	ESTEBAN		PRIETO	COBOS	28-04-1998	23	M	E.P.S.
CC - 1000#####	DIANA	SOFIA	MURCIA	MARTINEZ	15-09-2000	21	F	E.P.S.
TI - 1000#####	MIGUEL	FELIPE	PEÑA	PINZON	08-09-2003	18	M	E.P.S.
CC - 1000#####	ANGEL		MARTINEZ	MURCIA	20-06-2002	19	M	E.P.S.
TI - 1000#####	EDUARDO		LEAL	CARDENAS	21-09-2003	18	M	E.P.S.

Mostrando registros del 1 al 10 de un total de 1,649 registros (filtrado de un total de 1,097,960 registros)

[Anterior](#)

[2](#)
[3](#)
[4](#)
[5](#)
[...](#)
[165](#)
[Siguiente](#)

- **Sección Encabezado**

En esta sección encontrará las siguientes Casillas para diligenciar (Fecha cargue Inicio, Fecha cargue final, Nombres, Apellidos, Entidad y Documento) y botones (Buscar, Copy, Excel, y Print).



La salud
es de todos

Minsalud

GUÍA: USUARIO CONSULTA ENTIDAD - APLICACIÓN DE SEGUIMIENTO EN SALUD A PERSONAS RESIDENTES EN COLOMBIA EN LA PANDEMIA DE COVID-19

Fecha cargue Inicio	<input type="text" value="2021-07-27"/>	Fecha cargue final	<input type="text" value="2021-10-25"/>
Nombres	<input type="text"/>	Apellidos	<input type="text"/>
Entidad	<input type="text"/>	Documento	<input type="text"/>

- Las casillas permiten realizar la búsqueda por filtros específicos:

Fecha cargue Inicio y Fecha cargue final: Permite registrar el rango de las fechas, en las cuales desea consultar los casos abiertos en seguimiento, (fecha en la que fue cargado el caso en la aplicación SEGCVID19).

Nombres y Apellidos: Permite buscar un caso en específico, del listado de casos en seguimiento, utilizando un criterio de búsqueda desde un (1) carácter o dígitos, según se requiera. Entre más específico sea el criterio de búsqueda, el resultado de esta será más exacto.

Entidad: Permite consultar los casos asignados en seguimiento a una entidad en particular, del listado de los casos abiertos.

Documento: Hace referencia al Número de Identificación. Permite buscar un caso en específico, del listado de casos en seguimiento, utilizando un criterio de búsqueda desde un (1) carácter o dígitos, según se requiera. Entre más específico sea el criterio de búsqueda, el resultado de esta será más exacto.

- Los botones permiten exportar la información contenida en la tabla de la Sección Detalle:

Buscar: Permite realizar la búsqueda de la información diligenciada en las casillas.

Copy: Permite copiar la información del listado de casos en seguimiento que se observan en la pantalla, a un archivo de texto.

Excel: Permite descarga un archivo con formato .csv, con toda la información del listado de casos en seguimiento que tiene la entidad, en las fechas filtradas.

Print: Permite imprimir la información del listado de casos en seguimiento que se observan en la pantalla.



La salud
es de todos

Minsalud

GUÍA: USUARIO CONSULTA ENTIDAD - APLICACIÓN DE SEGUIMIENTO EN SALUD A PERSONAS RESIDENTES EN COLOMBIA EN LA PANDEMIA DE COVID-19

• Sección Detalle

En la sección Detalle, se pueden observar los datos del paciente en los siguientes campos: Número Documento, Primer Nombre, Segundo Nombre, Primer Apellido, Segundo Apellido, Fecha de Nacimiento, Edad, Sexo y Entidad.

Documento	Primer nombre	Segundo nombre	Primer apellido	Segundo apellido	Fecha nacimiento	Edad	Sexo	Entidad
 TI - 1000#####	ANDRES	ANGEL	CAMACHO	GONZALEZ	06-10-2003	17	M	E.P.S.
 CC - 1000#####	ESTEBAN		PRIETO	COBOS	28-04-1998	23	M	E.P.S.
 CC - 1000#####	DIANA	SOFIA	MURCIA	MARTINEZ	15-09-2000	21	F	E.P.S.

Por cada paciente que se encuentra en el listado de casos, se visualizará el siguiente botón:



Despliega la información de cada una de las filas para mostrar más detalles del caso seleccionado en seguimiento.



Minimiza la fila del caso seleccionado.


• Sección Pie de Página

En el pie de página, se visualizará la información del total de registros contenidos en la lista de casos para seguimiento para su entidad, se observan la totalidad de casos que tiene la aplicación y el número de páginas en la que se encuentra contenida la información para su entidad, con los botones Anterior y Siguiente para que pueda observar la totalidad de los casos para su entidad.

Mostrando registros del 1 al 10 de un total de 1,649 registros (filtrado de un total de 1,097,960 registros)

Anterior **1** 2 3 4 5 ... 165 Siguiente

6.3.1.1.1 Consultar caso

Al dar clic sobre el botón , se visualizarán la información ampliada del paciente en los siguientes campos:

- Documento.
- Primer Nombre.
- Segundo Nombre.
- Primer Apellido.
- Segundo Apellido.
- Fecha de Nacimiento.



La salud
es de todos

Minsalud

GUÍA: USUARIO CONSULTA ENTIDAD - APLICACIÓN DE SEGUIMIENTO EN SALUD A PERSONAS RESIDENTES EN COLOMBIA EN LA PANDEMIA DE COVID-19

- Edad.
- Sexo.
- Entidad.
- Número de Seguimientos.
- Fecha Cargue.
- Fuente Cargue.
- Id Caso.

Documento	Primer nombre	Segundo nombre	Primer apellido	Segundo apellido	Fecha nacimiento	Edad	Sexo	Entidad
cc - 100#####	LAURA		ROMAN	USME	20-08-2000	21	F	EPS
Seguimientos 0								
Fecha Cargue 29-09-2021								
Fuente Cargue Confirmados								
Id Caso 1569754								

Esta información es de consulta y no podrá ser modificada.



La salud es de todos

Minsalud

GUÍA: USUARIO CONSULTA ENTIDAD - APLICACIÓN DE SEGUIMIENTO EN SALUD A PERSONAS RESIDENTES EN COLOMBIA EN LA PANDEMIA DE COVID-19

6.3.1.2 Histórico

En el menú Casos seleccioné la opción “**Histórico**”.

The screenshot shows the top navigation bar of the SEGCOVID19 application with tabs for 'Inicio', 'Casos', and 'Reportes'. Under the 'Casos' tab, there are two sub-options: 'Casos Abiertos' and 'Histórico', with 'Histórico' highlighted by a red box. Below the navigation bar, the main heading reads 'Seguimiento a casos de COVID-19'. A descriptive paragraph follows: 'En esta plataforma se registra la información del estado de salud de personas con diagnóstico confirmado, descartados o posibles casos de COVID-19, con o sin factores de riesgo, residentes en Colombia y el seguimiento del aislamiento domiciliario u hospitalario.'

Al seleccionar la opción “**Histórico**” se visualizará el histórico de los casos que se han cerrado, en tres secciones: encabezado, detalle y pie de página; tal y como se observa en la siguiente imagen:

The screenshot displays the 'Histórico Casos' page. At the top, there is a search filter section with fields for 'Fecha Cierre Inicio' (2021-09-25), 'Fecha Cierre Final' (2021-10-25), 'Nombres', 'Apellidos', 'Entidad', and 'Documento'. A 'Buscar' button is located below these fields. Below the search section is a table with the following data:

Documento	Primer nombre	Segundo nombre	Primer apellido	Segundo apellido	Fecha nacimiento	Edad	Sexo	Entidad
CC - 1000#####	ANGEL		MARTINEZ	MURCIA	20-06-2002	19	M	E.P.S.
TI - 1000#####	EDUARDO		LEAL	CARDENAS	21-09-2003	18	M	E.P.S.

Below the table, a pagination bar indicates 'Mostrando registros del 1 al 10 de un total de 1,649 registros (filtrado de un total de 1,097,960 registros)'. The pagination controls show 'Anterior', a page number '1' in a selected box, and numbers '2', '3', '4', '5', followed by an ellipsis and '165', and finally 'Siguiente'.



La salud
es de todos

Minsalud

GUÍA: USUARIO CONSULTA ENTIDAD - APLICACIÓN DE SEGUIMIENTO EN SALUD A PERSONAS RESIDENTES EN COLOMBIA EN LA PANDEMIA DE COVID-19

- **Sección Encabezado**

En esta sección encontrará las siguientes Casillas para diligenciar (Fecha Cierre Inicio, Fecha Cierre Final, Nombres, Apellidos, Entidad y Documento) y botones (Buscar, Copy, Excel, y Print).

Fecha Cierre Inicio Fecha Cierre Final
Nombres Apellidos
Entidad Documento

- Las casillas permiten realizar la búsqueda por filtros específicos:

Fecha Cierre Inicio y Fecha Cierre Final: Permite registrar el rango de las fechas, en las cuales desea consultar los casos cerrados, (fecha en la que fue cargado el caso en la aplicación SEGCOVID19).

Nombres y Apellidos: Permite buscar un caso en específico, del listado del histórico de casos cerrados, utilizando un criterio de búsqueda desde un (1) carácter o dígitos, según se requiera. Entre más específico sea el criterio de búsqueda, el resultado de esta será más exacto.

Entidad: Permite consultar los casos cerrados a una entidad en particular, del listado del histórico de casos cerrados.

Documento: Hace referencia al Número de Identificación. Permite buscar un caso en específico, del listado del histórico de casos cerrados, utilizando un criterio de búsqueda desde un (1) carácter o dígitos, según se requiera. Entre más específico sea el criterio de búsqueda, el resultado de esta será más exacto.

- Los botones permiten exportar la información contenida en la tabla de la Sección Detalle:

Buscar: Permite realizar la búsqueda de la información diligenciada en las casillas.

Copy: Permite copiar la información del listado del histórico de casos cerrados, a un archivo de texto.

Excel: Permite descarga un archivo con formato .csv, con toda la información del listado de históricos de casos cerrados.

Print: Permite imprimir el listado del histórico de casos cerrados.





La salud es de todos

Minsalud

GUÍA: USUARIO CONSULTA ENTIDAD - APLICACIÓN DE SEGUIMIENTO EN SALUD A PERSONAS RESIDENTES EN COLOMBIA EN LA PANDEMIA DE COVID-19

• Sección Detalle

En la sección Detalle, se pueden observar los datos del paciente en los siguientes campos: Número Documento, Primer Nombre, Segundo Nombre, Primer Apellido, Segundo Apellido, Fecha de Nacimiento, Edad, Sexo y Entidad.

Documento	Primer nombre	Segundo nombre	Primer apellido	Segundo apellido	Fecha nacimiento	Edad	Sexo	Entidad
 CC - 1000#####	ANGEL		MARTINEZ	MURCIA	20-06-2002	19	M	E.P.S.
 TI - 1000#####	EDUARDO		LEAL	CARDENAS	21-09-2003	18	M	E.P.S.

Por cada paciente que se encuentra en el listado del histórico de casos cerrados, se visualizará el siguiente botón:



Despliega la información de cada una de las filas para mostrar más detalles de los casos que se han cerrado.



Minimiza cada una de las filas de los casos cerrados.

• Sección Pie de Página

En el pie de página, se visualizará la información del total de registros contenidos en la lista del histórico de casos cerrados, se observan la totalidad de casos cerrados que tiene la aplicación y el número de páginas en la que se encuentra contenida la información para su entidad, con los botones Anterior y Siguiente para que pueda observar la totalidad de los casos para su entidad.

Mostrando registros del 1 al 10 de un total de 1,649 registros (filtrado de un total de 1,097,960 registros)

Anterior 2 3 4 5 ... 165 Siguiente




La salud es de todos

Minsalud

GUÍA: USUARIO CONSULTA ENTIDAD - APLICACIÓN DE SEGUIMIENTO EN SALUD A PERSONAS RESIDENTES EN COLOMBIA EN LA PANDEMIA DE COVID-19

6.3.1.2.1 Históricos Casos

Al dar clic sobre el botón , se visualizarán los datos del paciente en los siguientes campos: Número Documento, Primer Nombre, Segundo Nombre, Primer Apellido, Segundo Apellido, Fecha de Nacimiento, Edad y Sexo. Seguido a esto se mostrará la Entidad, el número de Seguimientos, Fecha Cargue, Fuente Cargue, Fecha Cierre, Causal Cierre y Observaciones, que tiene el caso cerrado.

Documento	Primer nombre	Segundo nombre	Primer apellido	Segundo apellido	Fecha nacimiento	Edad	Sexo	Entidad
 cc - 1000 #####	MANUELA		PINO	FRANCO	14-05-2001	19	F	EPS
Seguimientos 1								
Fecha Cargue 18-08-2020								
Fuente Cargue Confirmados								
Fecha Cierre 31-08-2020								
Causal Cierre *****								
Observaciones *****								

Esta información es de consulta y no podrá ser modificada.



La salud es de todos

Minsalud

GUÍA: USUARIO CONSULTA ENTIDAD - APLICACIÓN DE SEGUIMIENTO EN SALUD A PERSONAS RESIDENTES EN COLOMBIA EN LA PANDEMIA DE COVID-19

6.3.2 CONSULTAR REPORTE

Al hacer clic en la funcionalidad “**Reportes**”, se verá la siguiente pantalla:



Los reportes disponibles son los siguientes:

- Casos por Entidad.
- Seguimientos por Entidad.
- Usuarios Activos.
- Reporte Internados.
- Reporte Aislados.
- Reporte Factores de Riesgo.
- Reporte Contactos.

6.3.2.1 Casos por Entidad

Al dar clic sobre el reporte “**Casos por Entidad**”, se visualizará la siguiente pantalla:



En el reporte “**Casos por Entidad**” encontrara la sección con los botones: **Copy**, **Excel**, **Print** y **Buscar**.



La salud
es de todos

Minsalud

GUÍA: USUARIO CONSULTA ENTIDAD - APLICACIÓN DE SEGUIMIENTO EN SALUD A PERSONAS RESIDENTES EN COLOMBIA EN LA PANDEMIA DE COVID-19

Copy

Excel

Print

Buscar:

Copy: Permite copiar la información del listado filtrados, a un archivo de texto.

Excel: Permite exportar a un archivo de Excel, el listado de casos filtrados.

Print: Permite imprimir el listado del histórico de casos cerrados.

Buscar: Permite filtrar la información diligenciada en la casilla para los distintos campos.

Se visualizarán los siguientes campos:

Código Entidad: Corresponde al código de la entidad según los siguientes criterios:

- Si es EPS será el asignado por la Superintendencia Nacional de Salud.
- Si es aseguradora al código asignado.
- Si es una Entidad de Régimen Especial al código con el que se identifique.
- Si es una Entidad Territorial del orden Departamental al código Divipola asignado por el DANE al Departamento
- Si es una Entidad Territorial del orden Municipal al código Divipola asignado por el DANE al Departamento y Municipio

Nombre Entidad: Nombre de la Entidad identificada según código.

Municipio: Municipio donde se encuentra el caso.

Cantidad de Casos: Total de casos reportados para la Entidad en ese Municipio.

6.3.2.2 Seguimientos por Entidad

Al dar clic sobre el reporte “**Seguimientos por Entidad**”, se visualizará la siguiente pantalla:

Seguimientos por Entidad Cantidad de seguimientos realizados por entidad

[Inicio](#) > [Reportes](#) > [Seguimientos por Entidad](#)

Numero Documento:

Codigo	Descripcion	NumeroDocumento	DescripcionMuni	SUMA
--------	-------------	-----------------	-----------------	------

En la sección superior permite filtrar el “**Número Documento**” del caso que se desea consultar, para verificar el número de seguimientos con que cuenta el caso, o dejar el campo en blanco si desea consultar todos los casos; luego se debe dar clic en **Generar Reporte**. Se visualiza la siguiente imagen:



La salud es de todos

Minsalud

GUÍA: USUARIO CONSULTA ENTIDAD - APLICACIÓN DE SEGUIMIENTO EN SALUD A PERSONAS RESIDENTES EN COLOMBIA EN LA PANDEMIA DE COVID-19

Copy Print Descargar

Código	Descripción	NumeroDocumento	DescripcionMuni	SUMA
EPS0 ##	***** EPS S.A	*****	MEDELLÍN	2
EPS0 ##	***** EPS S.A	*****	URAMITA	1
EPS0 ##	***** EPS S.A	*****	CHIGORODÓ	2
EPS0 ##	***** EPS S.A	*****	MEDELLÍN	3
EPS0 ##	***** EPS S.A	*****	MEDELLÍN	1
EPS0 ##	***** EPS S.A	*****	MEDELLÍN	2

Mostrando registros del 1 al 10 de un total de 97,052 registros

Anterior **1** 2 3 4 5 ... 9706 Siguiente

Código: Corresponde al código de la entidad que realizó el seguimiento.

Descripción: Nombre de la Entidad identificada según código.

Numero Documento: Numero Documento del caso.

Descripción Muni: Nombre del municipio.

SUMA: Numero de seguimientos realizados a un Caso, relacionado por Número de Identificación.

6.3.2.3 Usuarios Activos

Al dar clic sobre el reporte “**Usuarios Activos**”, se podrá visualizar los usuarios que tiene la entidad y que se encuentran activos.

Usuarios Activos por Entidad Cantidad de usuarios activos por entidad

Inicio > Reportes > Usuarios Activos por Entidad

Copy Excel Print

Buscar:

Código Entidad	Nombre Entidad	Usuario
##	ENTIDAD TERRITORIAL *****	*****@***.gov.co
##	ENTIDAD TERRITORIAL *****	*****@***.gov.co

Mostrando registros del 1 al 2 de un total de 2 registros



La salud es de todos

Minsalud

GUÍA: USUARIO CONSULTA ENTIDAD - APLICACIÓN DE SEGUIMIENTO EN SALUD A PERSONAS RESIDENTES EN COLOMBIA EN LA PANDEMIA DE COVID-19


6.3.2.4 Reporte Internados

Al dar clic sobre el reporte “**Reporte Internados**”, se visualizará la siguiente pantalla:

En la sección superior permite filtrar el “**Año, Meses y Número Documento**”, que se desea consultar de los casos que tiene la entidad en internación en una Institución de salud, luego de ingresar esta información se debe dar clic en **Buscar**. Se visualiza la siguiente imagen:

ID	ID Caso	Número de Seguimiento	Fecha Seguimiento	Tipo Documento	Numero Documento	Primer Nombre	Segundo Nombre	Primer Apellido	Segundo Apellido
+	#####	1	2021-09-17	CC	#####	GUILLERMO		CARDONA	
+	#####	1	2021-09-17	CC	#####	ALFONSO		ZAPATA	
+	#####	1	2021-09-17	CC	#####	ALEXANDER		MACIAS	
+	#####	1	2021-09-17	CC	#####	ALEJANDRO		RESTREPO	
+	#####	1	2021-09-17	PE	#####	RAQUEL		CAMPOS	

La aplicación mostrara un listado con todos los Casos/pacientes que tiene la entidad en internación en una Institución de salud, en este periodo de tiempo que se filtró. Se visualizará la información principal ID, ID Caso, Numero de Seguimiento, Fecha Seguimiento, Tipo Documento, Número Documento, Primer Nombre, Segundo Nombre, Primer Apellido y Segundo Apellido.

Al dar clic sobre el botón , se desplegará la fila y se visualizarán la información más relevante del caso seleccionado, en los siguientes campos: EPS, Fecha Ingreso Atención, Fecha Egreso Atención,



La salud es de todos

Minsalud

GUÍA: USUARIO CONSULTA ENTIDAD - APLICACIÓN DE SEGUIMIENTO EN SALUD A PERSONAS RESIDENTES EN COLOMBIA EN LA PANDEMIA DE COVID-19

Ámbito Atención, Soporte Ventilatorio, Soporte Hemodinámico, Estado Afectación, Código IPS, IPS, Departamento IPS, Municipio IPS y Fecha Registro.

ID	ID Caso	Número de Seguimiento	Fecha Seguimiento	Tipo Documento	Numero Documento	Primer Nombre	Segundo Nombre	Primer Apellido	Segundo Apellido
	#####	#####	1	2021-09-17	CC	#####		GUILLERMO	CARDONA
<p>EPS EPS *****</p> <p>Fecha Ingreso Atención 2021-09-15</p> <p>Fecha Egreso Atención</p> <p>Ambito Atención Hospitalización</p> <p>Soporte Ventilatorio Sin Soporte</p> <p>Soporte Hemodinámico SI</p> <p>Estado Afectación Moderado</p> <p>Codigo IPS #####</p> <p>IPS *****</p> <p>Departamento IPS ANTIOQUIA</p> <p>Municipio IPS *****</p> <p>Fecha Registro 08/09/2021</p>									

6.3.2.5 Reporte Aislados

Al dar clic sobre el reporte “**Reporte Aislados**”, se podrá visualizar el listado de los casos/pacientes que tiene la entidad, que se encuentre en aislamiento domiciliario.

Reporte Aislados Detalle de seguimiento reportados como aislados

[Inicio](#) > [Reportes](#) > [Reporte Aislados](#)

Fecha Desde:

Fecha Hasta:

Copy Excel Print

Buscar:

ID Caso	Número de Seguimiento	Fecha Seguimiento	Tipo Documento	Numero Documento	Primer Nombre	Segundo Nombre	Primer Apellido	Segundo Apellido	Fecha Ingreso Aislamiento
Ningún dato disponible en esta tabla									

En la sección superior permite filtrar la “**Fecha Desde y Fecha Hasta**”, que se desea consultar de los casos/pacientes que tiene la entidad en aislamiento domiciliario, luego de ingresar estas fechas se debe dar clic en **Buscar**. Se visualiza la siguiente imagen:



La salud es de todos

Minsalud

GUÍA: USUARIO CONSULTA ENTIDAD - APLICACIÓN DE SEGUIMIENTO EN SALUD A PERSONAS RESIDENTES EN COLOMBIA EN LA PANDEMIA DE COVID-19

Copy Excel Print

Buscar:

ID Caso	Número de Seguimiento	Fecha Seguimiento	Tipo Documento	Numero Documento	Primer Nombre	Segundo Nombre	Primer Apellido	Segundo Apellido
1234	3	2020-07-22	CC	*****	*****	*****	*****	*****
9876	4	2020-07-22	CC	*****	*****	*****	*****	*****
4567	3	2020-07-22	CC	*****	*****	*****	*****	*****

La aplicación mostrara un listado con todos los Casos/pacientes que tiene la entidad en aislamiento domiciliario, en este periodo de tiempo que se filtró. Se visualizará la información principal ID Caso, Numero de Seguimiento, Fecha Seguimiento, Tipo Documento, Número Documento, Primer Nombre, Segundo Nombre, Primer Apellido y Segundo Apellido, como

Al dar clic sobre el botón , se desplegará la fila y se visualizarán la información más relevante del caso seleccionado, en los siguientes campos: Fecha Ingreso Aislamiento, Fecha Egreso Aislamiento, Tipo Vivienda, Estado Afectación, Departamento, Municipio y Fecha Registro.

ID Caso	Número de Seguimiento	Fecha Seguimiento	Tipo Documento	Numero Documento	Primer Nombre	Segundo Nombre	Primer Apellido	Segundo Apellido
1234	1	2020-07-22	CC	*****	*****	*****	*****	*****
Fecha Ingreso Aislamiento 2020-07-04								
Fecha Egreso Aislamiento								
Tipo Vivienda Casa								
Estado Afectación Leve								
Departamento META								
Municipio VILLAVICENCIO								
Fecha Registro 21/07/2020								



La salud es de todos

Minsalud

GUÍA: USUARIO CONSULTA ENTIDAD - APLICACIÓN DE SEGUIMIENTO EN SALUD A PERSONAS RESIDENTES EN COLOMBIA EN LA PANDEMIA DE COVID-19

6.3.2.6 Reporte Factores de Riesgo

Al dar clic sobre el reporte “**Reporte Factores de Riesgo**”, se podrá visualizar el listado de los casos/pacientes que tiene la entidad con factor de riesgo; especificando para cada caso el Factores de Riesgo, Ámbito de atención y sus fechas.

Reporte Factores de Riesgo Reporte Factores de Riesgo

Inicio > Reportes > Reporte Factores de Riesgo

Fecha Desde: 2020-08-12

Fecha Hasta: 2020-08-12

buscar

Copy Excel Print

Buscar:

Codigo	NumeroDocumento	EAPB	AtencionActual	SoporteVentilatorio	SoporteHemodinamico	Mayor59	Diabetes
Ningún dato disponible en esta tabla							

Mostrando registros del 0 al 0 de un total de 0 registros


En la sección superior permite filtrar la “**Fecha Desde y Fecha Hasta**”, que se desea consultar de los casos que tiene la entidad con factor de riesgo, luego de ingresar estas fechas se debe dar clic en **Buscar**. Se visualiza en la siguiente imagen:

Copy Excel Print

Buscar:

Codigo	NumeroDocumento	EAPB	AtencionActual	SoporteVentilatorio	SoporteHemodinamico
+ CC	*****	***** E.P.S.	Casa	Máscara	Sí
+ CC	*****	***** E.P.S.	Hospital	No	No
+ CC	*****	SALUD ***** ****	Casa	Cánula nasal	No

La aplicación mostrara un listado con todos los Casos/pacientes que tiene la entidad con factor de riesgo, en este periodo de tiempo que se filtró. Se visualizará la información principal Tipo Documento, Número Documento, Entidades Administradoras de Planes de Beneficio – EAPB, Atención Actual, Soporte Ventilatorio, Soporte Hemodinámico.

Al dar clic sobre el botón , se desplegará la fila y se visualizarán la información más relevante del caso seleccionado, en los siguientes campos: Mayor 59, Diabetes, Cardio Vascular, Respira Crónica, Cáncer, Inmunodeficiencia, Estado Afectación, Fecha Ingreso Hospitalización, Fecha Egreso Hospitalización, Fecha Ingreso Cuidado Intermedio, Fecha Egreso Cuidado Intermedio, Fecha Ingreso Cuidado Intensivo y Fecha Egreso Cuidado Intensivo.



La salud
es de todos

Minsalud

GUÍA: USUARIO CONSULTA ENTIDAD - APLICACIÓN DE SEGUIMIENTO EN SALUD A PERSONAS RESIDENTES EN COLOMBIA EN LA PANDEMIA DE COVID-19

Codigo	NumeroDocumento	EAPB	AtencionActual	SoporteVentilatorio
CC	*****	EPS *****	Hospital	No
SoporteHemodinamico No				
Mayor59	No			
Diabetes	No			
CardioVascular	No			
RespiraCronica	No			
Cancer	No			
Inmunodeficiencia	No			
EstadoAfectacion	Moderado			
FIHospitalizacion				
FEHospitalizacion				
FICuidadoIntermedio				
FECuidadoIntermedio				
FICuidadoIntensivo				
FECuidadoIntensivo				

6.3.2.7 Reporte Contactos

Al dar clic sobre el reporte “**Reporte Contactos**” se podrá visualizar el listado de los “Contactos o Personas que Conviven con la Persona en Aislamiento/Internación”, registrados en los seguimientos de cada caso.



La salud es de todos

Minsalud

GUÍA: USUARIO CONSULTA ENTIDAD - APLICACIÓN DE SEGUIMIENTO EN SALUD A PERSONAS RESIDENTES EN COLOMBIA EN LA PANDEMIA DE COVID-19

SEGOVID19 Inicio Casos Reportes Salir

Reporte Contactos Detalle de contactos para INS

Inicio > Reportes > Reporte Contactos

Fecha Desde:

Fecha Hasta:

Copy Excel Print Buscar:

Tipo Documento	Numero Documento	Primer Nombre	Segundo Nombre	Primer Apellido	Segundo Apellido	Departamento Seguimiento	Municipio Seguimiento	Codigo EPS	EPS
Ningún dato disponible en esta tabla									

En la sección superior permite filtrar la “**Fecha Desde y Fecha Hasta**”, que se desea consultar de los “Contactos o Personas que Conviven con la Persona en Aislamiento/Internación”, que tiene la entidad, luego de ingresar estas fechas se debe dar clic en **Buscar**. Se visualiza en la siguiente imagen:

Copy Excel Print Buscar:

Tipo Documento	Numero Documento	Primer Nombre	Segundo Nombre	Primer Apellido	Segundo Apellido	Departamento Seguimiento	Municipio Seguimiento	Codigo EPS	EPS
	CC	*****	JUAN	TORRES		BOYACÁ	*****	EPS008	
	CC	*****	JUAN	TORRES		BOYACÁ	TUNJA	EPS008	
	CC	*****	DIANA	RAMIRES		BOYACÁ	*****	EPS037	
	CC	*****	JOSE	TORRES		BOYACÁ	DUITAMA	EPSS41	

Mostrando registros del 1 al 4 de un total de 4 registros

La aplicación mostrara un listado con todos los “Contactos o Personas que Conviven con la Persona en Aislamiento/Internación”, registrados en este periodo de tiempo que se filtró. Se visualizará la información principal Tipo Documento, Número Documento, Primer Nombre, Segundo Nombre, Primer Apellido, Segundo Apellido, Departamento Seguimiento, Municipio Seguimiento y Código EPS a la cual se encuentra afiliado.


Nota: Se puede presentar que una persona se encuentre más de una vez en el listado de Reporte de Contactos, esto se debe a que esta persona fue reportada como contacto por diferentes pacientes o casos.




La salud
es de todos

Minsalud

GUÍA: USUARIO CONSULTA ENTIDAD - APLICACIÓN DE SEGUIMIENTO EN SALUD A PERSONAS RESIDENTES EN COLOMBIA EN LA PANDEMIA DE COVID-19

Al dar clic sobre el botón , se desplegará la fila y se visualizarán la información más relevante del Contacto seleccionado, en los siguientes campos: EPS, Tipo Documento Contacto, Numero Documento Contacto, Primer Nombre Contacto, Segundo Nombre Contacto, Primer Apellido Contacto, Segundo Apellido Contacto, Departamento Contacto, Municipio Contacto, Fecha Registro Contacto, Parentesco, Dirección Contacto y Teléfono Contacto. Se visualiza en la siguiente imagen:

Tipo Documento	Numero Documento	Primer Nombre	Segundo Nombre	Primer Apellido	Segundo Apellido	Departamento Seguimiento	Municipio Seguimiento	Codigo EPS
 CC	*****	Juan		Torres		BOYACÁ	TUNJA	EPS008

EPS *****

Tipo Documento Contacto CC

Numero Documento Contacto *****

Primer Nombre Contacto LAURA

Segundo Nombre Contacto *****

Primer Apellido Contacto *****

Segundo Apellido Contacto *****

Departamento Contacto BOYACÁ

Municipio Contacto TUNJA

Fecha Registro Contacto 09/07/2020

Parentesco Conyuge o compañero(a) permanente

Dirección Contacto *****

Teléfono Contacto *****

NOTA: Los datos de las capturas de pantallas de esta guía en ningún momento corresponden a datos reales de personas, han sido ingresados con el fin de mostrar el funcionamiento del aplicativo y son datos de prueba.