



La salud
es de todos

Minsalud

PROCESO

CONTROL Y EVALUACIÓN DE LA
GESTIÓN

Código

CEVF01

Formato

Seguimiento y control

Versión

02

FECHA DE INFORME:

18 DE AGOSTO DE 2020

PROCESO Y/O DEPENDENCIA:

UAE FONDO NACIONAL DE ESTUPEFACIENTES

LÍDER DEL PROCESO Y/O DEPENDENCIA:

INGRID NARVAEZ - NESTOR SANTIAGO GUERRERO
GUAQUETA

TEMA DE SEGUIMIENTO:

Ejecución presupuestal segundo trimestre de 2020 y rezago
presupuestal constituido en 2019

NORMATIVA

Ley 87 de 1993, Ley 225 del 20 de diciembre de 1995, Decreto 111 del 9 de julio de 1996, Decreto 1537 del 26 de julio de 2001 artículo 3°, Ley 819 del 9 de julio de 2003, Decreto 1957 de 2007, Decreto 4836 del 21 de diciembre de 2011, Decreto 2674 del 21 de diciembre de 2012, Ley 1712 del 6 de marzo de 2014 (Art. 9, Lit. b), Decreto 1068 del 26 de mayo de 2015, Ley 1873 de 2017 artículo 20, Decreto 412 del 2 de marzo de 2018, Resolución No. 0010 del 7 marzo de 2018, Circular Externa 032 del 18 de noviembre de 2019 del Ministerio de Hacienda y Crédito Público, Ley 2008 del 27 de diciembre de 2019, Decreto No. 2411 del 30 de diciembre de 2019.

JUSTIFICACIÓN DEL SEGUIMIENTO

De acuerdo con lo estipulado en el artículo 9° de la Ley 87 de 1993, a la Oficina de control Interno le corresponde asesorar a la dirección en la continuidad del proceso administrativo, la reevaluación de los planes establecidos y en la introducción de los correctivos necesarios para el cumplimiento de las metas u objetivos previstos, en desarrollo de tales funciones, el artículo 17 del Decreto 648 de 2017, identifica la labor de evaluación y seguimiento, como uno de los principales tópicos que enmarcan el rol de las Oficinas de Control Interno.

Por lo anterior, se realiza seguimiento Periódico a:

1. La ejecución presupuestal del segundo trimestre de 2020.
2. Reservas presupuestales de la vigencia 2019, comportamiento segundo trimestre de 2020.
3. Cuentas por pagar a 31 de diciembre de 2019 y comportamiento segundo trimestre 2020.

GESTIÓN / ACCIONES DEL SEGUIMIENTO

1. SEGUIMIENTO EJECUCION PRESUPUESTAL:

1.1. APROPIACIÓN VIGENTE:

El presupuesto inicial asignado a la UAE Fondo Nacional de Estupefacientes para la vigencia 2020 de acuerdo con el Decreto 2411 del 30 de diciembre de 2019 "Por el cual se liquida el Presupuesto General de la Nación para la vigencia fiscal de 2020, se detallan las apropiaciones y se clasifican y definen los gastos" asciende a \$23.617.399.000, adicionalmente tiene una apropiación bloqueada por valor de \$295.024.000, con lo cual la apropiación vigente alcanza los \$23.322.375.000.



La salud es de todos

Minsalud

PROCESO

CONTROL Y EVALUACIÓN DE LA GESTIÓN

Código

CEVF01

Formato

Seguimiento y control

Versión

02

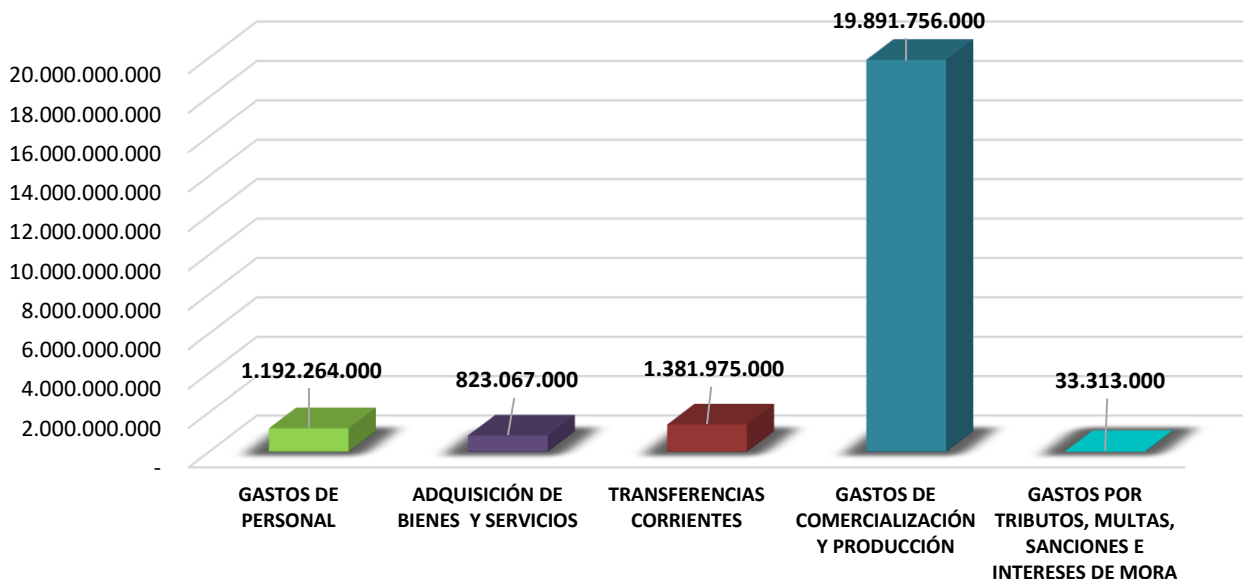
TABLA No. 1-APROPIACIÓN VIGENTE FNE VIGENCIA 2020 (CIFRAS EN PESOS)

TIPO	CTA	CONCEPTO	APROPIACIÓN INICIAL	APROPIACIÓN PREVIO CONCEPTO DGPPN	APROPIACION VIGENTE	%APROPIACIÓN VIGENTE/ APROPIACIÓN VIGENTE TOTAL
A	01	GASTOS DE PERSONAL	1.212.385.000	20.121.000	1.192.264.000	5,11%
A	02	ADQUISICIÓN DE BIENES Y SERVICIOS	823.067.000		823.067.000	3,53%
A	03	TRANSFERENCIAS CORRIENTES	1.656.878.000	274.903.000	1.381.975.000	5,93%
A	05	GASTOS DE COMERCIALIZACIÓN Y PRODUCCIÓN	19.891.756.000		19.891.756.000	85,29%
A	08	GASTOS POR TRIBUTOS, MULTAS, SANCIONES E INTERESES DE MORA	33.313.000		33.313.000	0,14%
TOTAL			23.617.399.000	295.024.000	23.322.375.000	100,00%

FUENTE: SIIF NACIÓN, Decreto 2411 del 30/12/019

GRÁFICO No. 1

APROPIACION VIGENTE A 30 DE JUNIO DE 2020



De otra parte, se observa que el valor total de los CDP(s) a 30 de junio de 2020 alcanzó los \$21.531.540.242, equivalentes al 92,32% de la apropiación vigente, y a nivel de rubro para gastos de comercialización se han constituido CDP(s) por el 78,38% del total de la apropiación vigente, transferencias corrientes el 5,62%, gastos de personal el 4,93% y adquisición de bienes y servicios el 3,39%:

Edmundo



La salud es de todos

Minsalud

PROCESO

CONTROL Y EVALUACIÓN DE LA GESTIÓN

Código

CEVF01

Formato

Seguimiento y control

Versión

02

TABLA No. 2 –CDP FNE SEGUNDO TRIMESTRE DE 2020 (CIFRAS EN PESOS)

TIPO	CTA	CONCEPTO	APROPIACIÓN INICIAL	APROP. PREVIO CONCEPTO DGPPN	APROPIACION VIGENTE (A)	CDP (B)	% B/A	CDP/ TOTAL APROP. VIGENTE
A	01	GASTOS DE PERSONAL	1.212.385.000	20.121.000	1.192.264.000	1.150.916.095	96,53%	4,93%
A	02	ADQUISICIÓN DE BIENES Y SERVICIOS	823.067.000		823.067.000	789.590.922	95,93%	3,39%
A	03	TRANSFERENCIAS CORRIENTES	1.656.878.000	274.903.000	1.381.975.000	1.310.879.241	94,86%	5,62%
A	05	GASTOS DE COMERCIALIZACIÓN Y PRODUCCIÓN	19.891.756.000		19.891.756.000	18.279.951.272	91,90%	78,38%
A	08	GASTOS POR TRIBUTOS, MULTAS, SANCIONES E INTERESES DE MORA	33.313.000		33.313.000	202.712	0,61%	0,00%
TOTAL			23.617.399.000	295.024.000	23.322.375.000	21.531.540.242	92,32%	92,32%

FUENTE: SIIF NACIÓN, CÁLCULOS OCI.

De otra parte, no se evidencia que la Resolución de desagregación del presupuesto general de la vigencia 2020 fuese publicada en el enlace de transparencia, por lo que se recomienda su publicación, teniendo en cuenta que únicamente se encuentra publicada la desagregación de la vigencia 2018, realizada mediante Resolución 002 de 2018.

1.2. EJECUCIÓN PRESUPUESTAL:

El seguimiento de la ejecución presupuestal en el segundo trimestre de 2020 se realiza frente a la apropiación vigente y es tomada del reporte de ejecución presupuestal generado en el Sistema de Información Financiera -SIIF Nación.

En el segundo trimestre de la vigencia 2020 la Oficina de Control Interno evidencia que del total de la apropiación vigente de la vigencia 2020 de \$23.322.375.000, se ejecutaron \$15.903.805.733 que representan el 68,19% del total apropiado. Asimismo, se evidencia que se obligó el 9,55% y se pagó el 9,38% del valor total de apropiación vigente.

TABLA No. 3 –EJECUCIÓN PRESUPUESTAL FNE SEGUNDO TRIMESTRE DE 2020 (CIFRAS EN PESOS)

TIPO	CTA	CONCEPTO	APROPIACIÓN VIGENTE (A)	COMPROMISO (B)	OBLIGACIONES (C)	PAGOS (D)	% COMP/ APR VIG (B/A)	%OBLIG / APR VIG (C/A)	%OBLIG / APR VIG (D/A)
A	01	GASTOS DE PERSONAL	1.192.264.000	713.057.018	706.210.588	706.210.588	59,81%	59,23%	59,23%
A	02	ADQUISICION DE BIENES Y SERVICIOS	823.067.000	641.996.720	277.149.163	277.149.163	78,00%	33,67%	33,67%
A	03	TRANSFERENCIAS CORRIENTES	1.381.975.000	-	-	-	0,00%	0,00%	0,00%
A	05	GASTOS DE COMERCIALIZACIÓN Y PRODUCCIÓN	19.891.756.000	14.548.549.283	1.244.330.494	1.204.385.923	73,14%	6,26%	6,05%
A	08	GASTOS POR TRIBUTOS, MULTAS, SANCIONES E INTERESES DE MORA	33.313.000	202.712	202.712	202.712	0,61%	0,61%	0,61%
TOTAL			23.322.375.000	15.903.805.733	2.227.892.957	2.187.948.386	68,19%	9,55%	9,38%

FUENTE: SIIF NACIÓN, CÁLCULOS OCI.

Edmundo Torres



La salud
es de todos

Minsalud

PROCESO

CONTROL Y EVALUACIÓN DE LA
GESTIÓN

Código

CEVF01

Formato

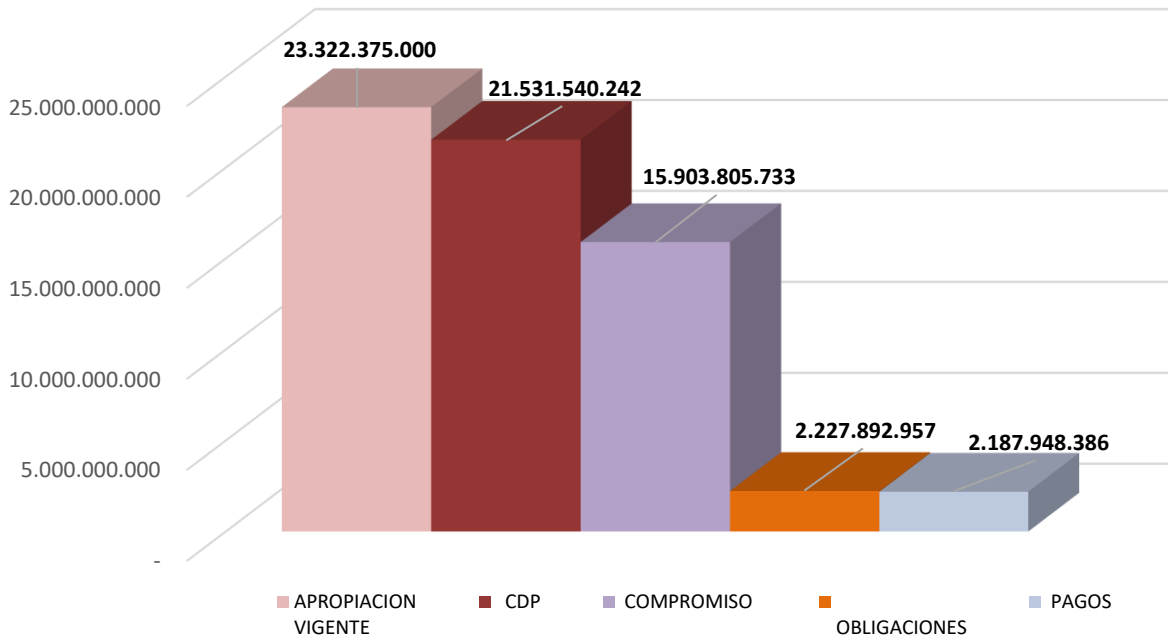
Seguimiento y control

Versión

02

GRÁFICO No. 2

EJECUCIÓN PRESUPUESTAL FNE SEGUNDO TRIMESTRE DE 2020



Por trimestre se evidencia la siguiente ejecución presupuestal:

TABLA No. 4 –EJECUCIÓN PRESUPUESTAL POR TRIMESTRE FNE A 30 DE JUNIO DE 2020 (CIFRAS EN PESOS)

RUBRO	DESCRIPCIÓN	APR. VIGENTE		COMPROMISO				ACUMULADO A 30 DE JUNIO
		VALOR	%	I TRIMESTRE	%	II TRIMESTRE	%	
A-01	GASTOS DE PERSONAL	1.192.264.000	5,11%	341.102.007	28,61%	371.955.011	31,20%	713.057.018
A-02	ADQUISICIÓN DE BIENES Y SERVICIOS	823.067.000	3,53%	604.182.815	73,41%	37.813.905	4,59%	641.996.720
A-03	TRANSFERENCIAS CORRIENTES	1.381.975.000	5,93%	0	0,00%	0	0,00%	0
A-05	GASTOS DE COMERCIALIZACIÓN Y PRODUCCIÓN	19.891.756.000	85,29%	8.793.169.482	44,21%	5.755.379.801	28,93%	14.548.549.283
A-08	GASTOS POR TRIBUTOS, MULTAS, SANCIONES E INTERESES DE MORA	33.313.000	0,14%	84.712	0,25%	118.000	0,35%	202.712
TOTAL		23.322.375.000	100,00%	9.738.539.016	41,76%	6.165.266.717	26,43%	15.903.805.733



La salud es de todos

Minsalud

PROCESO

CONTROL Y EVALUACIÓN DE LA GESTIÓN

Código

CEVF01

Formato

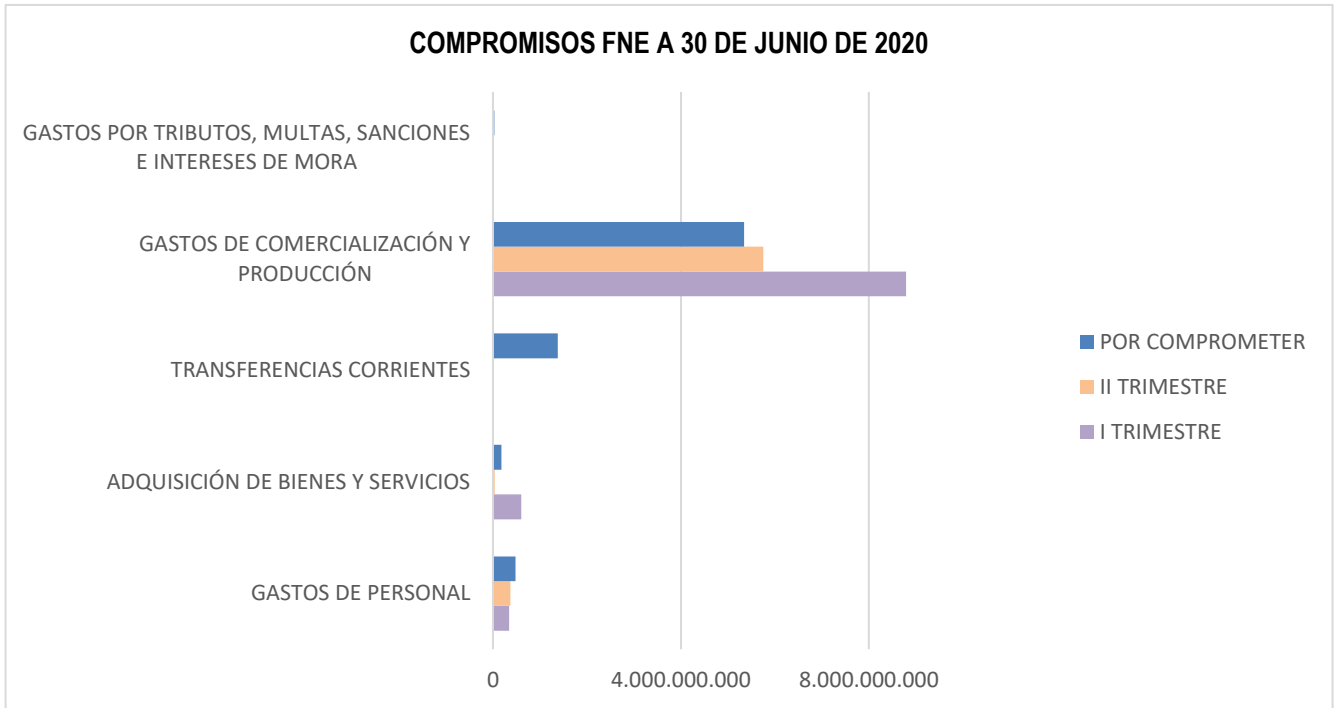
Seguimiento y control

Versión

02

GRÁFICO No. 3

COMPROMISOS FNE A 30 DE JUNIO DE 2020



Los indicadores presupuestales de la vigencia 2020 con corte 30 de junio, son los siguientes:

TABLA No. 5. INDICADORES PRESUPUESTALES DEL GASTO FNE A 30 DE JUNIO DE 2020

INDICADOR	%
CDP/APROPIACIÓN VIGENTE	92,32%
COMPROMISOS/APROPIACIÓN VIGENTE	68,19%
OBLIGACIÓN/APROPIACIÓN VIGENTE	9,55%
PAGOS/APROPIACIÓN VIGENTE	9,38%

De la apropiación vigente de \$23.322.375.000 a 30 de junio de 2020 el 92,32% contaba con CDP, el 68,19% tenía registro presupuestal, el 9,55% fue obligado y el 9,38% pagado.

En el proceso de la Subdirección Financiera en relación con el presupuesto se encuentran identificados los indicadores de pagos realizados, solicitudes tramitadas con el lleno de requisitos y solicitudes con el lleno de requisitos que corresponden a tesorería. Por su parte, el FNE identificó el porcentaje de solicitudes de comisiones con lleno de requisitos, porcentaje solicitudes de comisiones con lleno de requisitos y el porcentaje de pagos realizados, también todos de tesorería:



La salud es de todos

Minsalud

PROCESO

CONTROL Y EVALUACIÓN DE LA GESTIÓN

Código

CEVF01

Formato

Seguimiento y control

Versión

02

Hoja de vida indicadores

- GFI 1 Indicador pagos realizados.
- GFI 2 Indicador solicitudes tramitadas con lleno requisitos.
- GFI 3 Indicador solicitudes comisiones con lleno requisitos.
- GFI 4 FNE Porcentaje de solicitudes de comisiones con lleno de requisitos.
- GFI 5 FNE Porcentaje solicitudes tramitadas lleno requisitos.
- GFI 6 FNE Porcentaje pagos realizados.

El indicador de porcentaje de pagos realizados del FNE hace referencia al número de pagos realizados sobre el total de las obligaciones recibidas, el de solicitudes tramitadas con el lleno de requisitos del FNE hace referencia al número de solicitudes tramitadas que cumplen el lleno de requisitos frente al número de solicitudes recibidas y el de porcentaje de solicitudes de comisiones con el lleno de requisitos hace referencia al número de solicitudes de comisión o desplazamiento tramitadas que cumplen los requisitos sobre el total de solicitudes recibidas:

RELACIÓN DE VARIABLES:	VAR.	NOMBRE DE LA VARIABLE:	RANGOS DE GESTIÓN:		
				MÍNIMO	MÁXIMO
	A	No. De pagos realizados	BUENO	85,00%	100,00%
	B	Total de obligaciones recibidas	REGULAR	75,00%	84,99%
OBSERVACIONES:			DEFICIENTE	0,00%	74,99%



La salud es de todos

Minsalud

PROCESO

CONTROL Y EVALUACIÓN DE LA GESTIÓN

Código

CEVF01

Formato

Seguimiento y control

Versión

02

RELACIÓN DE VARIABLES:	VAR. (11)	NOMBRE DE LA VARIABLE: (12)	RANGOS DE GESTIÓN: (13)		
				MÍNIMO	MÁXIMO
	A	No. De solicitudes tramitadas que cumplen los requisitos	BUENO	70,00%	100,00%
	B	Total de solicitudes recibidas	REGULAR	50,00%	69,99%
OBSERVACIONES: (14)			DEFICIENTE	0,00%	49,90%

RELACIÓN DE VARIABLES:	VAR.	NOMBRE DE LA VARIABLE:	RANGOS DE GESTIÓN:		
				MÍNIMO	MÁXIMO
	A	No. De solicitudes de comisión o desplazamiento con lleno de requisitos	BUENO	60,00%	80,00%
	B	Total de solicitudes recibidas	REGULAR	45,00%	59,00%
OBSERVACIONES:			DEFICIENTE	0,00%	44,00%

Por su parte, se evidenció que la persona encargada del presupuesto remite periódicamente a la Dirección indicadores de ejecución presupuestal a nivel de compromisos y CDP, así como la apropiación disponible. Sin embargo, se reitera que no se evidencia que no se encuentran formalizados en el Sistema de Gestión Integrado-SIG los indicadores relacionados con la planeación y ejecución del presupuesto, por lo que se sugiere evaluar su formalización en el SIG.

En cuanto a los riesgos en el proceso de Subdirección Financiera se identifican los siguientes en materia presupuestal:

1. Inexactitud al liquidar y aplicar los impuestos y demás descuentos en la generación de las obligaciones en SIIF Nación y SGR regalías.
2. Incumplimiento de compromisos al no pagar oportunamente las obligaciones con recursos asignados.
3. Inexactitud en la expedición del certificado de disponibilidad presupuestal y/o del registro presupuestal.

Sin embargo, no se identifican riesgos asociados a la constitución de reservas sin que estas se originen por razones excepcionales de fuerza mayor o caso fortuito ni riesgos relacionados con la ejecución y control presupuestal, por lo que se recomienda evaluar la identificación y caracterización de riesgos en materia presupuestal relacionados con estas situaciones y si así se requiere incluirlos en la matriz de riesgos de acuerdo con el análisis y valoración de los mismos.



La salud es de todos

Minsalud

PROCESO

CONTROL Y EVALUACIÓN DE LA GESTIÓN

Código

CEVF01

Formato

Seguimiento y control

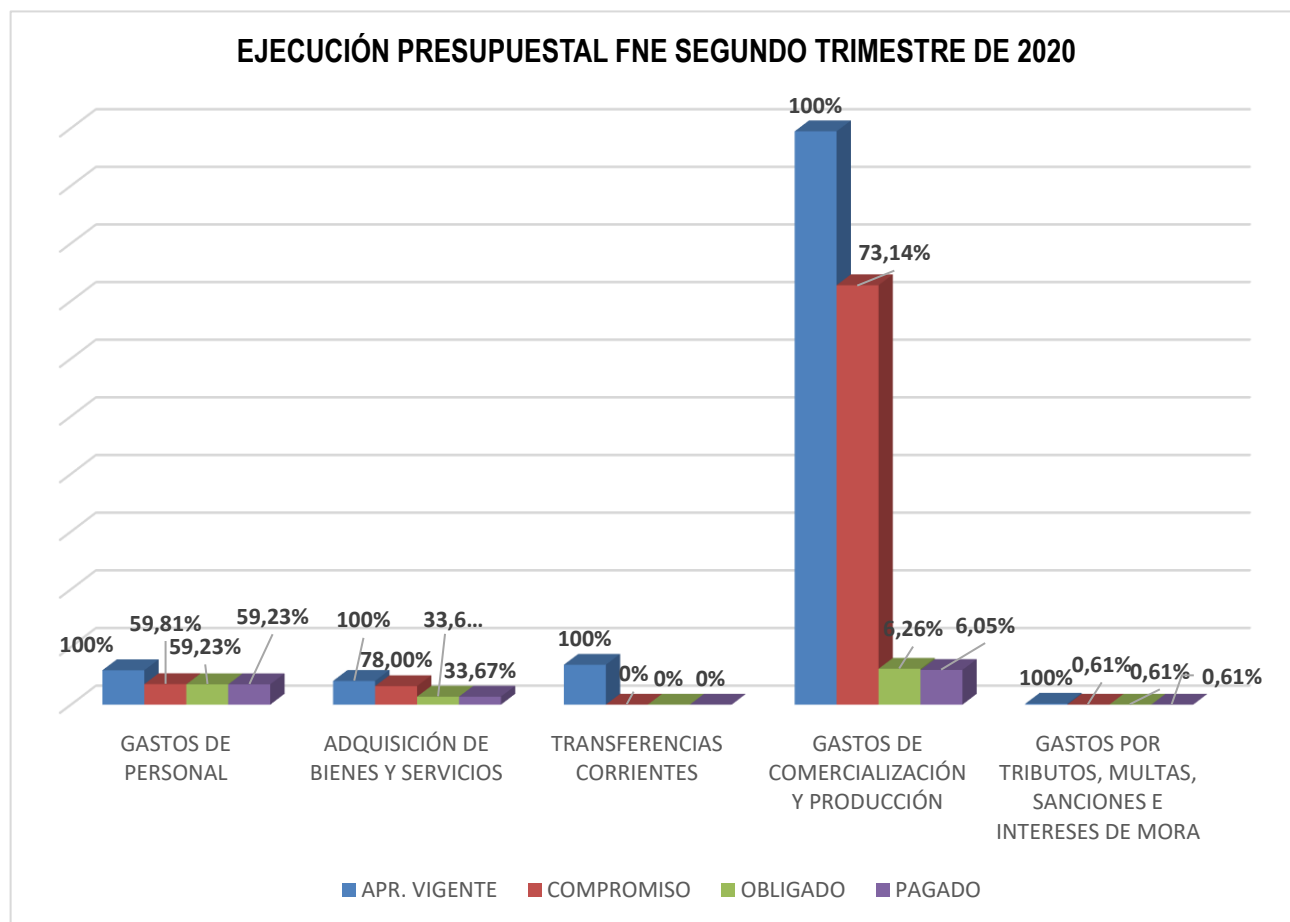
Versión

02

A continuación se muestra el comportamiento de la ejecución presupuestal acumulada a 30 de junio de 2020 por rubro:

- **Gastos de personal:**

GRÁFICO No. 4



FUENTE: SIIF NACIÓN, CÁLCULOS OCI.

Se evidencia que con destino a salarios, remuneraciones no constitutivas de factor salarial, contribuciones inherentes a la nómina y otros gastos de personal para la vigencia 2020, fueron asignados \$1.192.264.000 equivalentes al 5,11% del total de la apropiación vigente.

Con respecto al total de la apropiación vigente de los gastos de personal para 2020, los rubros con mayor participación fueron salarios (65,51%), contribuciones inherentes a la nómina (23,74%) y remuneraciones no constitutivas de factor salarial (10,75%).

Adicionalmente, se observa que durante el segundo trimestre de 2020 del total de apropiación vigente de los gastos de personal, el 96,53% cuentan con Certificado de Disponibilidad Presupuestal-CDP, tuvo una ejecución acumulada del 59,81% y, registra obligaciones y pagos por el 59,23%.



La salud es de todos

Minsalud

PROCESO

CONTROL Y EVALUACIÓN DE LA GESTIÓN

Código

CEVF01

Formato

Seguimiento y control

Versión

02

De otra parte, se evidencia que para el segundo trimestre de 2020 respecto a la apropiación vigente de cada rubro de gastos de personal, después de adiciones y reducciones, el rubro de salarios tuvo una ejecución acumulada del 64,03%, contribuciones inherentes a nómina del 65,36% y las remuneraciones no constitutivas de factor salarial del 21,84%.

TABLA No. 6. EJECUCIÓN PRESUPUESTAL RUBRO GASTOS DE PERSONAL A 30 DE JUNIO DE 2020 (CIFRAS EN PESOS)

RUBRO	DESCRIPCION	APR. VIGENTE (A)	CDP	COMPROMISO (B)	OBLIGACION Y PAGOS	ARP. VIGENTE/TOTAL APROPIACIÓN VIGENTE	% B/A
A-01-01-01	SALARIO	781.000.000	781.000.000	500.055.783	500.055.783	65,51%	64,03%
A-01-01-02	CONTRIBUCIONES INHERENTES A LA NÓMINA	283.046.000	283.046.000	184.995.466	178.149.036	23,74%	65,36%
A-01-01-03	REMUNERACIONES NO CONSTITUTIVAS DE FACTOR SALARIAL	128.218.000	86.870.095	28.005.769	28.005.769	10,75%	21,84%
TOTAL		1.192.264.000	1.150.916.095	713.057.018	706.210.588	100,00%	59,81%

FUENTE: SIIF NACIÓN, CÁLCULOS OCI.

▪ **Adquisición de bienes y servicios:**

Se observa que para el pago de adquisiciones de bienes y servicios se asignaron \$823.067.000, es decir el 3,53% de la apropiación total vigente.

Con respecto al total de la apropiación vigente del rubro de adquisiciones de bienes y servicios, para la vigencia 2020 de \$823.067.000, se observa que el 97,54% corresponde a la cuenta de adquisiciones diferentes de activos¹ y, el 2,46% corresponde a la adquisición de activos no financieros².

Durante el segundo trimestre de 2020 se observa que del total de apropiación vigente del rubro de adquisición de bienes y servicios, el 95,93% cuentan con Certificado de Disponibilidad Presupuestal-CDP, tuvo una ejecución acumulada del 78,00% y, registra obligaciones y pagos por el 33,67%.

De otra parte, para el segundo trimestre de 2020 respecto a la apropiación vigente de cada rubro de las apropiaciones por adquisiciones de bienes y servicios, se evidencia que las adquisiciones diferentes a activos registran una ejecución del 79,97% mientras que el rubro de adquisición de activos no financieros no registra ejecución para este período, por lo que se recomienda tomar acciones frente a este rubro para llegar a la ejecución del 100% dentro de la vigencia.

¹Del total de \$802.802.000 de adquisiciones diferentes de activos, \$729.589.808 por adquisición de servicios y \$64.032.192 por adquisición de materiales y suministros.

² Los \$20.265.000 de adquisición de activos no financieros corresponden a adquisición de activos fijos (\$2.494.548 de muebles, instrumentos musicales, artículos de deporte y antigüedades, \$10.132.500 de maquinaria y equipo y \$7.637.952 otros activos fijos).



La salud es de todos

Minsalud

PROCESO

CONTROL Y EVALUACIÓN DE LA GESTIÓN

Código

CEVF01

Formato

Seguimiento y control

Versión

02

TABLA No. 7. EJECUCIÓN PRESUPUESTAL RUBRO ADQUISICIÓN DE BIENES Y SERVICIOS A 30 DE JUNIO DE 2020 (CIFRAS EN PESOS)

RUBRO	DESCRIPCION	APR. VIGENTE (A)	CDP	COMPROMISO (B)	OBLIGACION Y PAGOS	ARP. VIGENTE/TOTAL APROPIACIÓN VIGENTE	% B/A
A-02-01	ADQUISICIÓN DE ACTIVOS NO FINANCIEROS	20.265.000	7.637.952	-	-	2,46%	0,00%
A-02-02	ADQUISICIONES DIFERENTES DE ACTIVOS	802.802.000	781.952.970	641.996.720	277.149.163	97,54%	79,97%
TOTAL		823.067.000	789.590.922	641.996.720	277.149.163	100,00%	78,00%

FUENTE: SIIF NACIÓN, CÁLCULOS OCI.

▪ **Transferencias corrientes:**

Se evidencia que con destino a la prevención de la farmacodependencia y de medicamentos de control especial, sentencias y conciliaciones e incapacidades, licencias de maternidad y paternidad, se asignaron \$1.381.975.000 después de la asignación bloqueada, que corresponden al 5,93% del total de la apropiación vigente.

En relación con el total de la apropiación vigente de las transferencias corrientes para 2020, después de la apropiación bloqueada, los rubros con mayor participación fueron prevención de la farmacodependencia y de medicamentos de control especial (94,87%), conciliaciones (3,20%) y sentencias (1,64%).

Adicionalmente, se observa que durante el segundo trimestre de 2020 del total de apropiación vigente de las transferencias corrientes, el 94,86% cuentan con Certificado de Disponibilidad Presupuestal-CDP, presenta una ejecución acumulada del 0% y, registra obligaciones y pagos por el 0%, por lo que se recomienda tomar acciones que permitan llegar a la ejecución del 100% de este rubro dentro de la vigencia, pues después de transcurridos seis meses el FNE no ha logrado la ejecución de este rubro.

TABLA No. 8. EJECUCIÓN PRESUPUESTAL RUBRO TRANSFERENCIAS CORRIENTES A 30 DE JUNIO DE 2020 (CIFRAS EN PESOS)

RUBRO	DESCRIPCION	APR. VIGENTE (A)	CDP	COMPROMISO (B)	OBLIGACION Y PAGOS	ARP. VIGENTE/TOTAL APROPIACIÓN VIGENTE	% B/A
A-03-03-02-007	PREVENCIÓN DE LA FARMACODEPENDENCIA Y DE MEDICAMENTOS DE CONTROL ESPECIAL	1.311.018.000	1.310.879.241	-	-	94,87%	0,00%
A-03-04-02-012	INCAPACIDADES Y LICENCIAS DE MATERNIDAD Y PATERNIDAD (NO DE PENSIONES)	4.120.000	-	-	-	0,30%	0,00%

Edmundo



La salud
es de todos

Minsalud

PROCESO

CONTROL Y EVALUACIÓN DE LA
GESTIÓN

Código

CEVF01

Formato

Seguimiento y control

Versión

02

A-03-10-01-001	SENTENCIAS	22.660.000	-	-	-	1,64%	0,00%
A-03-10-01-002	CONCILIACIONES	44.177.000	-	-	-	3,20%	0,00%
TOTAL		1.381.975.000	1.310.879.241	-	-	100,00%	0,00%

FUENTE: SIIF NACIÓN, CÁLCULOS OCI.

▪ **Gastos de comercialización y producción:**

Se observa que para la adquisición de otros bienes transportables, servicios de venta y distribución, productos metálicos, maquinaria y equipo, servicios financieros y servicios conexos, servicios prestados a las empresas y servicios de producción y servicios para la comunidad, sociales y personales se asignaron \$19.891.756.000, que corresponden al 85,29% del total de la apropiación vigente, después de adiciones y reducciones.

Con respecto al total de la apropiación vigente de gastos de comercialización y producción para 2020, los rubros con mayor participación fueron otros bienes transportables (excepto productos metálicos, maquinaria y equipo)³ (76,29%), servicios prestados a las empresas y servicios de producción (18,89%), servicios financieros y servicios conexos, servicios inmobiliarios y servicios de leasing (2,08%) y servicios de venta y de distribución; alojamiento; servicios de suministro de comidas y bebidas; servicios de transporte; y servicios de distribución de electricidad, gas y agua (1,24%).

De otra parte, se observa que durante el segundo trimestre de 2020 del total de apropiación vigente de los gastos de comercialización y producción, después de adiciones y reducciones, el 91,90% cuentan con Certificado de Disponibilidad Presupuestal-CDP, presenta una ejecución acumulada del 73,14% y, registra obligaciones por el 6,26% y pagos por el 6,05%.

Adicionalmente, para el segundo trimestre de 2020 respecto a la apropiación vigente de cada rubro de gastos de comercialización y producción, se observa que el rubro de servicios financieros y servicios conexos, servicios inmobiliarios y servicios de leasing registra una ejecución acumulada del 84,93%, otros bienes transportables (excepto productos metálicos, maquinaria y equipo) del 81,90%, servicios prestados a las empresas y servicios de producción del 44,30% y servicios de venta y de distribución; alojamiento; servicios de suministro de comidas y bebidas; servicios de transporte; y servicios de distribución de electricidad, gas y agua del 42,13%.

Sin embargo, el rubro de servicios para la comunidad, sociales y personales y productos metálicos, maquinaria y equipo no registran ejecución a 30 de junio de 2020.

³ Corresponden a Otros Productos Químicos; Fibras Artificiales (o Fibras Industriales Hechas por el hombre) por \$15.161.261.500 y a Pasta o Pulpa, Papel y Productos de Papel; Impresos y Artículos Relacionados por \$14.588.252.

Edmundo



La salud
es de todos

Minsalud

PROCESO

CONTROL Y EVALUACIÓN DE LA
GESTIÓN

Código

CEVF01

Formato

Seguimiento y control

Versión

02

TABLA No. 9. EJECUCIÓN PRESUPUESTAL RUBRO DE GASTOS DE COMERCIALIZACIÓN Y PRODUCCIÓN A 30 DE JUNIO DE 2020

RUBRO	DESCRIPCION	APR. VIGENTE (A)	CDP	COMPROMISO (B)	OBLIGACION	PAGOS	ARP. VIGENTE/ TOTAL APROPIACIÓN VIGENTE	% B/A
A-05-01-01-003	OTROS BIENES TRANSPORTABLES (EXCEPTO PRODUCTOS METÁLICOS, MAQUINARIA Y EQUIPO)	15.175.849.752	14.630.228.865	12.428.746.423	188.567.564	188.567.564	76,29%	81,90%
A-05-01-01-004	PRODUCTOS METÁLICOS, MAQUINARIA Y EQUIPO	217.099.248	216.099.248	-	-	-	1,09%	0,00%
A-05-01-02-006	SERVICIOS DE VENTA Y DE DISTRIBUCIÓN; ALOJAMIENTO; SERVICIOS DE SUMINISTRO DE COMIDAS Y BEBIDAS; SERVICIOS DE TRANSPORTE; Y SERVICIOS DE DISTRIBUCIÓN DE ELECTRICIDAD, GAS Y AGUA	245.788.728	219.942.492	103.549.020	42.128.562	42.128.562	1,24%	42,13%
A-05-01-02-007	SERVICIOS FINANCIEROS Y SERVICIOS CONEXOS, SERVICIOS INMOBILIARIOS Y SERVICIOS DE LEASING	414.127.900	380.516.108	351.723.130	138.694.500	138.694.500	2,08%	84,93%
A-05-01-02-008	SERVICIOS PRESTADOS A LAS EMPRESAS Y SERVICIOS DE PRODUCCIÓN	3.757.745.262	2.752.019.649	1.664.530.710	874.939.868	834.995.297	18,89%	44,30%
A-05-01-02-009	SERVICIOS PARA LA COMUNIDAD, SOCIALES Y PERSONALES	81.144.910	81.144.910	-	-	-	0,41%	0,00%
TOTAL		19.891.755.800	18.279.951.272	14.548.549.283	1.244.330.494	1.204.385.923	100,00%	73,14%

FUENTE: SIF NACIÓN, CÁLCULOS OCI.

Edmundo



La salud
es de todos

Minsalud

PROCESO

CONTROL Y EVALUACIÓN DE LA
GESTIÓN

Código

CEVF01

Formato

Seguimiento y control

Versión

02

▪ **Gastos por tributos, multas, sanciones e intereses de mora:**

Para impuestos y la cuota de fiscalización y auditaje se evidencia que se asignaron \$33.313.000 que corresponden al 0,14% del total de la apropiación vigente.

Del total de la apropiación vigente de gastos por tributos, multas, sanciones e intereses de mora se evidencia que para la vigencia 2020 se asignó el 87,26% para cuota de fiscalización y auditaje y para impuestos el 12,74%.

De otra parte, se observa que durante el segundo trimestre de 2020 del total de apropiación vigente de los gastos por tributos, multas, sanciones e intereses de mora, el 0,61% cuentan con Certificado de Disponibilidad Presupuestal-CDP, registran una ejecución acumulada del 0,61% y, registra obligaciones y pagos por el 0,61%.

Asimismo, para el segundo trimestre de 2020 respecto a la apropiación vigente de cada rubro de gastos por tributos, se observa que el rubro de cuota de fiscalización y auditaje registra una ejecución acumulada del 0,29%, mientras que el rubro de impuestos registra una ejecución del 2,78%.

TABLA No. 10. EJECUCIÓN PRESUPUESTAL DEL RUBRO DE GASTOS POR TRIBUTOS, MULTAS, SANCIONES E INTERESES DE MORA A 30 DE JUNIO DE 2020 (CIFRAS EN PESOS)

RUBRO	DESCRIPCION	APR. VIGENTE (A)	CDP	COMPROMISO (B)	OBLIGACION Y PAGOS	ARP. VIGENTE/TOTAL APROPIACIÓN VIGENTE	% B/A
A-08-01	IMPUESTOS	4.244.000	118.000	118.000	118.000	12,74%	2,78%
A-08-04-01	CUOTA DE FISCALIZACIÓN Y AUDITAJE	29.069.000	84.712	84.712	84.712	87,26%	0,29%
TOTAL		33.313.000	202.712	202.712	202.712	100,00%	0,61%

FUENTE: SIIF NACIÓN, CÁLCULOS OCI.

2. REZAGO PRESUPUESTAL:

De conformidad con los reportes SIIF– Nación, de acuerdo con lo comprometido, obligado y pagado de la vigencia a 31 de diciembre de 2019 se constituyeron reservas presupuestales en el FNE por \$6.851.925.329,11, que de acuerdo con los soportes remitidos por el área de presupuesto del FNE corresponden en \$6.794.368.198,60 a cuentas por pagar pues de acuerdo con lo establecido en el artículo 31 de la Ley 1940 del 26 de noviembre de 2018 y al artículo 28 del Decreto 2411 del 30 de diciembre de 2019, para constituir las cuentas por pagar se debía contar con el programa anual mensualizado de caja de la vigencia, de lo contrario se debían constituir las correspondientes reservas presupuestales.

Sin embargo, al comparar lo comprometido y obligado a 31 de diciembre se evidencia que la diferencia entre compromisos y obligaciones asciende a \$6.851.925.329,11 con lo que se evidenciaba una diferencia de \$57.557.130,51 en relación con las cuentas por pagar que corresponde a un saldo presupuestal que se liberó:

fdurana



La salud es de todos

Minsalud

PROCESO

CONTROL Y EVALUACIÓN DE LA GESTIÓN

Código

CEVF01

Formato

Seguimiento y control

Versión

02

TABLA No. 11 – SALDOS PRESUPUESTALES NO EJECUTADOS PENDIENTES POR LIBERAR (CIFRAS EN PESOS)

NOMBRE O RAZÓN SOCIAL	IDENTIFICACIÓN	RUBRO	CONTRATO	VALOR POR LIBERAR
MONTEBLANCO INVERSIONES SAS	901045857	A-05-01-02-007	98 2019	24.040.380,00
LABORATORIOS SYNTHESIS S.A.S.	860000760	A-05-01-01-003	69 DE 2019	20.870.046,00
PANAMERICANA LIBRERIA Y PAPELERIA SA	830037946	A-05-01-01-004	44032 2019	3.543.701,00
EUROFARMA COLOMBIA S.A.S.	900441048	A-05-01-01-003	94 2019	3.673.577,00
PAEZ SOTO JULIETH ANDREA	1014201344	A-05-01-02-008	134 de 2019	213.467,00
WALTER BRIDGE Y CIA S.A.	800006911	A-02-01-01-004	160 2019	0,51
MONTEBLANCO INVERSIONES SAS	901045857	A-02-02-02-007	98 2019	4.579.120,00
PANAMERICANA LIBRERIA Y PAPELERIA SA	830037946	A-02-02-02-006	44039	282.506,00
BENÍTEZ BERMÚDEZ YAURY ANDRÉS	80239939	A-02-02-02-008	Contrato 53 de 2019	354.333
TOTAL				57.557.130,51

2.1 SEGUIMIENTO A LAS CUENTAS POR PAGAR:

De acuerdo con los listados y soportes remitidos por el área de presupuesto del FNE y los listados de compromisos y de órdenes de pago del SIIF, se evidencia que en el primer trimestre de 2020 se ejecutaron el 100% de las cuentas por pagar:

TABLA No. 12– EJECUCIÓN DE CUENTAS POR PAGAR SEGUNDO TRIMESTRE DE 2020 (CIFRAS EN PESOS)

NOMBRE O RAZÓN SOCIAL	No. DE CONTRATO	OBJETO	VALOR CUENTA POR PAGAR	VALOR PAGADO
Acevedo Carrasquilla Carlos Antonio	150/2019	Prestar servicios profesionales de apoyo técnico al GIT de control y fiscalización del FNE	2.221.733,00	2.221.733,00
Acevedo Uribe Paola Andrea	149/2019	Prestar servicios profesionales para apoyar a git recurso y apoyo operativo del fne en temas relacionados con procesos operativos y contractuales	2.113.333,00	2.113.333,00
Allianz Group International SAS	80 2019	Adquirir el medicamento de control especial monopolio del estado primidona 250 mg comprimidos tabletas en cantidad de 5.000 cajas por 50 unidades c/u	174.930.000,00	174.930.000,00
Alonso Ríos Jhon Leonardo	126/2019	Prestar servicios profesionales para apoyar las funciones misionales del Grupo Interno de Trabajo de Control y Fiscalización,	3.157.200,00	3.157.200,00
Aponte Gómez Diana Marcela	072/2019	Adición y prorrogas d del contrato 072/2018	1.796.000,00	1.796.000,00



La salud
es de todos

Minsalud

PROCESO

CONTROL Y EVALUACIÓN DE LA
GESTIÓN

Código

CEVF01

Formato

Seguimiento y control

Versión

02

Arguello Galindo Juan José	159 2019	Prestar servicios profesionales de apoyo técnico al Fondo Nacional de Estupefacientes en las actividades propias del GIT de Control y Fiscalización, en los temas relacionados con el acceso seguro e informado al uso médico y científico de cannabis.	445.200,00	445.200,00
Báez Guevara Zuly Andrea	141 de 2019	Prestar servicios profesionales al Fondo nacional de Estupefacientes para apoyar el desarrollo de proyectos de inversión para el cumplimiento misional de la Entidad	5.420.700,00	5.420.700,00
Barajas Murcia Claudia Liliana	125/2019	Prestar Servicios Profesionales apoyando las actividades misionales del Grupo de Control y Fiscalización del Fondo Nacional de Estupefacientes	5.763.600,00	5.763.600,00
Bareño Miguel Ángel	Contrato 007 de 2019	Prestar sus servicios de apoyo al fondo nacional de estupefacientes en la gestión de trámites de inscripción para el manejo de sustancias controladas, así como de ampliación, modificación, renovación o cancelación de estas y la validación de las base	2.769.000,00	2.769.000,00
Bejarano Bayona Juan Carlos	84/2019	Adición y prórroga del contrato 84/2019	6.404.000,00	6.404.000,00
Beltrán Vega Rosa Nubia	121/2020	Prestar servicios de apoyo en la ejecución de las actividades asistenciales que demanden los procesos de gestión contractual y jurídica al fne	2.584.400,00	2.584.400,00
Benavides Galindo Gina Paola	124/2019	Prestar sus servicios profesionales para apoyar las actividades relacionadas con la gestión documental, organización y administración archivística del fne	2.800.934,00	2.800.934,00
Benítez Bermúdez Yauri Andrés	Contrato 53 de 2019	Prestar servicios profesionales en derecho al fondo nacional de estupefacientes apoyando el desarrollo de las actividades inherentes a su gestión contractual	4.960.667,00	4.960.667,00
Blisteco S.A.	108 2019	Fabricar los medicamentos de control especial monopolio del estado (a) metadona clorhidrato 10 mg tableta y (b) metadona clorhidrato 40 mg tableta	112.061.280,00	112.061.280,00
Blisteco S.A.	38/2019	AMPLIAR EL OBJETO DEL CONTRATO EN 57.930 CAJAS DEHIDROMORFONA DE 2.5 mg	209.507.640,00	209.507.640,00
Bustamante Rudas María José	64 2019	Prestar servicios profesionales al FNE apoyando las funciones del GIT de Control y Fiscalización en lo relacionado con la Fiscalización de sustancias y productos competencia del FNE	2.500.833,00	2.500.833,00
Caja Colombiana de Subsidio Familiar Colsubsidio	44036	Orden de compra No. 44036 del 23/12/2019 compra de Greca Gemela de 240 Tintos tres servicios	2.400.000,00	2.400.000,00
Chaparro Mateus Cesar Orlando	31-2019	Prestar servicios profesionales al fne en apoyo en la implementación de programa farmacovigilancia	2.811.000,00	2.811.000,00
Chaves Chaves Leonardo	Contrato 027 de 2019	Prestar los servicios profesionales al fondo nacional de estupefacientes para apoyar en diseño desarrollo y puesta en marcha de los diferentes módulos del sistema de información del proceso misional de control y fiscalización	4.945.000,00	4.945.000,00

firmas



La salud es de todos

Minsalud

PROCESO

CONTROL Y EVALUACIÓN DE LA GESTIÓN

Código

CEVF01

Formato

Seguimiento y control

Versión

02

Cisneros Acua Mayra Alejandra	144/2019	Prestar servicios profesionales para apoyar el GIT administrativo y financiero del fne en temas relacionados con procesos administrativos y contractuales	2.893.800,00	2.893.800,00
Colina Murillo Maryam Natali	128/2019	Prestar servicios profesionales de apoyo al Fondo Nacional de Estupefacientes en las actividades encaminadas al cumplimiento de las funciones técnicas, con énfasis en el aseguramiento de la calidad del Grupo Interno de Trabajo Medicamentos del Estado	3.116.400,00	3.116.400,00
Colombiana de Comercio S.A.	44035	Compra de dispensador de agua kalley con filtro orden de compra 44035	1.875.600,00	1.875.600,00
Colombiana de Servicios Comedores & Suministros S.A.S	101 2019	Prestar el servicio de capacitación y bienestar para el personal del fondo nacional de estupefacientes	24.238.727,00	24.238.727,00
Coltech S.A.S.	43938	Adquisición de elementos de seguridad industrial, higiene y salud ocupacional incluyendo recarga y mantenimiento de los extintores del fne	7.640.314,00	7.640.314,00
Compañía De Servicios De Vigilancia Privada Portilla Y Portilla Ltda. COSER	Contrato 715 de 2018	Prestar el servicio de vigilancia y seguridad privada al ministerio de salud y protección social	20.046.275,00	20.046.275,00
Compañía De Servicios De Vigilancia Privada Portilla Y Portilla Ltda. COSER	Adición No. 2 y Modif. 1 Contrato 715/18	Prestar el servicio de vigilancia y seguridad privada al ministerio de salud y protección social	4.902.522,00	4.902.522,00
Contraloría General de la República	30 12 2019	Saldo cuota de auditaje	2.313.224,00	2.313.224,00
Contreras Santiago Johnny David	148 2019	Prestar servicios profesionales al fne en el levantamiento de información y estructuración del plan de trabajo para la adopción e implementación del modelo del ivc en enfoque de riesgo	3.913.000,00	3.913.000,00
Control Regional De Higiene Mantenimiento SAS	OTRO SI N. 1 -081-2019	Adición al contrato no. Fne-81 2019	650.000,00	650.000,00
Control Regional De Higiene Mantenimiento SAS	081- 2019	Prestar los servicios para el control de plagas, vectores de interés sanitario en las instalaciones del fondo nacional de estupefacientes	650.000,00	650.000,00
Cortes Castillo Raúl Andrés	127/2019	Prestar servicios profesionales de apoyo al Fondo Nacional de Estupefacientes en las actividades del G.I.T. De Control y Fiscalización de acuerdo a la normatividad vigente.	3.116.400,00	3.116.400,00

Edmundo Torres



La salud
es de todos

Minsalud

PROCESO

CONTROL Y EVALUACIÓN DE LA
GESTIÓN

Código

CEVF01

Formato

Seguimiento y control

Versión

02

DRV Ingeniería SAS	158 2019	Adquisición de mobiliario para la nueva sede del fne	60.657.871,00	60.657.871,00
Dulcey Cuta Fredy Ernesto	152/2019	Prestar servicios profesionales para apoyar el diseño y la diagramación de material de comunicación que responda a las necesidades de comunicación del FNE en el cumplimiento de las actividades misionales	3.354.000,00	3.354.000,00
Enciso Guzmán Oscar Eduardo	Contrato 021 de 2019	Prestar sus servicios profesionales al fondo nacional de estupefacientes en la implementación de estrategias y seguimiento en las actividades de regionalización – (fre) fondos rotatorios de estupefacientes, con el fin de asegurar el despliegue de los	4.945.000,00	4.945.000,00
Eurofarma Colombia S.A.S.	94 2019	Fabricar el siguiente medicamento de control especial monopolio del Estado: Fenobarbital 10 mg tableta hasta 6.666 cajas plegadizas x 30 tabletas c/u	44.912.881,00	44.912.881,00
Falabella de Colombia S A	43820	Adquisición de televisores y nevera para el fne	5.186.000,00	5.186.000,00
Fernández Núñez Pablo José	090/2019	Adición y prórroga del contrato 090/2019	5.420.700,00	5.420.700,00
Ferricentros S.A.S.	44033	Compra de hidrolavadora kb pro-900 psi orden de compra 44033	2.707.250,00	2.707.250,00
Fuentes Pinto Maribel	Contrato 006 de 2019	Prestar sus servicios profesionales al fondo nacional de estupefacientes en la gestión y revisión de trámites de inscripción para el manejo de sustancias controladas, así como ampliación, modificación, renovación o cancelación de estas.	3.846.000,00	3.846.000,00
Gestión de Seguridad Electrónica S.A	67 2019 MC- 010- 2019	Adquirir la cantidad de diez (10) certificados digitales (Token) para el acceso y uso del aplicativo externo SIIF Nación II del Ministerio de Hacienda y Crédito Público y demás aplicativos externos para uso de los funcionarios del FNE del Ministerio	1.071.000,00	1.071.000,00
Gómez Guerra Hilary Andrea	139 de 2019	Prestar servicios profesionales de apoyo a las actividades y gestiones propias del GIT medicamentos del Estado, con énfasis de farmacovigilancia de MME, del Fondo Nacional de Estupefacientes	3.274.134,00	3.274.134,00
González Bautista Zósimo Ferney	Contrato 009 de 2019	Prestar sus servicios técnicos de apoyo al fondo nacional de estupefacientes en la gestión del trámite de formalización de importación, así como de las visitas de inspección y destrucción de sustancias controladas, alimentación y actualización de la	2.769.000,00	2.769.000,00
Grunenthal Colombiana S.A.	043 de 2019	Adquirir los siguientes medicamentos de control especial monopolio del estado METADONA HCl 10 MG tableta 37.000 frascos x 20 unidades cada uno y METADONA HCl 40 MG tableta dispensable 15.000 frascos x 20 unidades cada uno	1.364.170.164,00	1.364.170.164,00
Grunenthal Colombiana S.A.	43 de 2019 Adición 1	Ampliar el objeto del contrato en las cantidades descritas a continuación METADONA HCl (METHADOSE) 10 mg tableta en la cantidad de 5.000 frascos x 20 unidades c/u quedando un total de METADONA HCl 10 MG 42.000 frascos x 20 unidades c/u, METADONA HCl	198.311.960,00	198.311.960,00



La salud
es de todos

Minsalud

PROCESO

CONTROL Y EVALUACIÓN DE LA
GESTIÓN

Código

CEVF01

Formato

Seguimiento y control

Versión

02

Guerrero Suarez Karen Elizabeth	140 de 2019	Prestar servicios profesionales de apoyo en las actividades técnicas competencias del FNE relacionadas con las funciones asignadas al CIT de Control y Fiscalización y Medicamentos del Estado	5.977.067,00	5.977.067,00
Heinsohn Human Global Solutions S.A.S.	147 2019	Prestar los servicios técnicos especializados para la instalación e implementación del módulo de nómina del sistema de información y gestión del empleo públicos SIGEP en el fne	59.000.000,00	59.000.000,00
Hernández Guerrero Liceth Giovanna	106 2019	Prestar servicios de apoyo a las actividades técnicas competencia del grupo interno de trabajo de control y fiscalización	2.492.100,00	2.492.100,00
Herrera Barrera María Paula	129 de 2019	Prestar servicios profesionales apoyando las funciones en lo relacionado con la fiscalización de sustancias y productos competencia a cargo del grupo interno de trabajo de control y fiscalización del fondo nacional de estupefacientes	2.800.933,00	2.800.933,00
IIS Technology Solutions SAS	156 2019	Prestar servicios de instalación y adecuación de puntos de red en la nueva sede del fne	24.979.673,00	24.979.673,00
Janssen Cilag S.A.	adición N. 1 Cto FNE-033-2019	Ampliar el objeto del contrato en las cantidades descritas a continuación METILFENIDATO HCL 18mg 1.100 frascos x 30 Unid C/u, y METILENIDATO HCl 36mg 1.100 Frascos x 30 Unid C/u.	530.697.200,00	530.697.200,00
Joya Joya Nancy	Contrato 008 de 2019	Prestar sus servicios profesionales al fondo nacional de estupefacientes en el desarrollo de las actividades de revisión y análisis de la información estadística remitida por los usuarios inscritos, así como los titulares de licencias de fabricación	2.811.000,00	2.811.000,00
Juan Carlos Páez Lemus	44-2019	Apoyar actividades de cargue inicial de información y demás actividades complementarias y de apoyo en el desarrollo de implementación del sistema de información	3.508.000,00	3.508.000,00
La Previsora S A Compañía de Seguros	75/2018	Contratar los seguros que amparen los intereses patrimoniales actuales y futuros, así como los bienes de propiedad del FNE, estén bajo su responsabilidad, custodia y aquellos que sean adquiridos para desarrollar las funciones inherentes a su actividad.	24.935.391,00	24.935.391,00
Laboratorios Chalver de Colombia S A	117-19	Prestar el servicio para la realización de las actividades tendientes a la obtención de la información requerida para el trámite de renovación del Registro Sanitario del medicamento Hidrato de Cloral 10 % Solución Oral.	166.788.500,00	166.788.500,00
Laboratorios Ryan de Colombia S en C	155 2019	Prestar sus servicios para realizar ante el Invima el trámite de renovación automática del registro sanitario Invima 2010m-0010453 del medicamento monopolio del estado morfina clorhidrato 10 mg/ml solución inyectable-ampolla x 1 ml	10.485.941,00	10.485.941,00
Laboratorios Ryan de Colombia S en C	113 2019	Fabricar el medicamento de control especial monopolio del Estado FENOBARBITAL SODICO 200 mg/ml SOLUCION INYECTABLE	112.435.200,00	112.435.200,00
Laboratorios Synthesis S.A.S.	154 2019	Prestar sus servicios para realizar ante el Invima el trámite de modificación del registro sanitario Invima 2017M-006983-r2 del medicamento monopolio del estado morfina hci al 3% solución oral con concepto de ampliación de vida útil	8.602.000,00	8.602.000,00



La salud
es de todos

Minsalud

PROCESO

CONTROL Y EVALUACIÓN DE LA
GESTIÓN

Código

CEVF01

Formato

Seguimiento y control

Versión

02

Laboratorios Synthesis S.A.S.	69 de 2019	Fabricar el siguiente medicamentos de control especial Monopolio del Estado MORFINA HCL 3% SOLUCION ORAL 80.000 FRASCOS X 30 MI c/u	868.950.433,00	868.950.433,00
Laboratorios Synthesis S.A.S.	069/2019 otro sí	Ampliar el objeto del contrato en 40.000 frascos de 30 ml de Morfina HC 3% solución oral quedando un total de 120.000 unidades	392.895.004,00	392.895.004,00
Laboratorios Synthesis S.A.S.	88 2019	Fabricar el siguiente medicamentos de control especial Monopolio del Estado FENOBARBITAL 100 mg tableta, Hasta 400.000 cajas plegadizas x 30 tabletas cada uno	299.157.884,00	299.157.884,00
Laboratorios Synthesis S.A.S.	037 2019	Fabricar el medicamento de control especial monopolio del estado fenobarbital 4% solución oral en la cantidad 10.000 frascos	28.858.804,00	28.858.804,00
Laboratorios Synthesis S.A.S.	Modificación N. 1 Contrato 037 2019	Ampliar el objeto del contrato en las cantidades descritas a continuación fenobarbital 0,4% solución oral en la cantidad de 5.000 frascos x 120 ml c/u	56.565.000,00	56.565.000,00
Ladoinsa Labores Dotaciones Industriales S.A.S	43385/2019	Orden de compra 43385 prestar servicio integrado de aseo y cafetería para el FNE incluyendo los insumos necesarios para la prestación de servicios	2.810.842,00	2.810.842,00
Lombana Sánchez Jorge Luis	Contrato 002 de 2019	Prestar sus servicios de apoyo al FNE en los temas relacionados con gestión contractual y administrativa	2.769.000,00	2.769.000,00
Londoño Pira Edwin Alexander	131 2019	Prestar servicios profesionales apoyando lo relacionado con la fiscalización de sustancias y productos, así como a las actualizaciones y seguimientos del sistema de gestión de calidad a cargo del grupo interno de trabajo de control y fiscalización de	2.958.667,00	2.958.667,00
López Pantoja Wilver Luis	109 2019	Prestar el servicio de elaboración e impresión de carnes de identificación para los funcionarios y contratistas del fondo nacional de estupefacientes	1.095.038,00	1.095.038,00
Martínez Castillo Daniela	136/2019	Prestar servicios profesionales al Fondo Nacional de Estupefacientes en las actividades encaminadas al cumplimiento de las gestiones técnicas misionales , relacionadas con la actividad de regionalización	2.623.600,00	2.623.600,00
Medina Torres David Camilo	135 de 2019	Prestar servicios profesionales al Fondo Nacional de Estupefacientes apoyando el cumplimiento de la funciones técnicas del Grupo Interno de Trabajo de Medicamentos del Estado, con énfasis en las actividades encaminadas a garantizar la disponibilidad	2.623.600,00	2.623.600,00
Mendivelso Mendivelso Angie Johanna	104 2019	Prestar servicios profesionales de apoyo a las actividades competencia del git control y fiscalización en temas relacionados con el seguimiento al recaudo realizado por licenciatarios y solicitantes de licencias de fabricación de derivados de cannabis	2.529.900,00	2.529.900,00
Mican Poveda Carlos	145/2019	Prestar servicios profesionales de apoyo a las actividades y gestiones técnicas del fne con énfasis en el sistema de gestión de calidad	3.864.467,00	3.864.467,00
Monteblanco Inversiones SAS	157 2019	Arrendar el inmueble ubicado en la dirección carrera 92 n. 17b 48 barrio Hayuelos en la ciudad de Bogotá	11.007.500,00	11.007.500,00



La salud
es de todos

Minsalud

PROCESO

CONTROL Y EVALUACIÓN DE LA
GESTIÓN

Código

CEVF01

Formato

Seguimiento y control

Versión

02

Moreno Cáceres Mónica Andrea	065/2019	Adición y prórroga del contrato 065/2019	3.864.475,00	3.864.475,00
Moreno Moreno José Ángel	055/2019	Adición del contrato 055/2019	1.712.000,00	1.712.000,00
Moreno Vélez Mario Fernando	133 de 2019	Prestar servicios profesionales brindando apoyo jurídico a los diferentes grupos internos de trabajo del FNE	5.977.067,00	5.977.067,00
Novasoft S.A.S.	096 2019	Implementar la licencia a perpetuidad de los módulos de inventarios facturación, cuentas por cobrar, cuentas por pagar, compras y tesorería del sistema integrado Novasoft Enterprise web para el reuso de las estructuras paramétricas del sistema de ges	46.757.750,00	46.757.750,00
Ordoñez Méndez María Del Pilar	116 2019	Prestar servicios profesionales en la elaboración de un documento de contenido jurídico y estratégico con miras a integrar el estudio técnico para el desarrollo de los proyectos de fortalecimiento que adelante el Fondo Nacional de Estupefacientes	6.000.000,00	6.000.000,00
Organización Terpel S.A.	43070 2019	Suministro de combustible (ACPM y gasolina), para los dos (2) vehículos propiedad del Fondo Nacional de Estupefacientes.	630.447,00	630.447,00
Páez Soto Julieth Andrea	134 de 2019	Prestar servicios profesionales al Fondo Nacional de Estupefacientes, para apoyar las actividades tendientes al cumplimiento de las funciones de cofinanciación de proyectos orientados a la prevención y reducción del consumo de sustancias psicoactiva	5.763.600,00	5.763.600,00
Panamericana Librería Y Papelería S.A.	44038 2019	Compra elementos varios termo, vaso cristal, canecas, bandeja plástica, otros elementos	3.686.144,00	3.686.144,00
Pérez Camelo Hernando	Contrato 012 de 2019	Prestar sus servicios de apoyo al fondo nacional de estupefacientes en atención al usuario, gestión documental, correspondencia y asuntos administrativos	2.346.000,00	2.346.000,00
Pérez Núñez Johana Margarita	Contrato 013 de 2019	Prestar sus servicios de apoyo al fondo nacional de estupefacientes en el desarrollo de las actividades de revisión y análisis de la información estadística remitida por los usuarios inscritos y atención de novedades relacionadas a inscripción.	2.769.000,00	2.769.000,00
Proyectos Especiales Ingeniería S.A.S	153/2019	Adquisición e instalación y puesta en marcha de una ups para el centro de cómputo del fondo	6.450.000,00	6.450.000,00
Quiroga Natale Yohana Patricia	Contrato 028 de 2019	Prestar sus servicios profesionales brindando apoyo jurídico al fondo nacional de estupefacientes en las actuaciones administrativas relacionadas al control y fiscalización del uso médico científico e industrial de sustancias estupefacientes psicot	6.404.000,00	6.404.000,00
Res-Q Solutions S.A.S	43939	Adquisición de elementos de seguridad industrial, higiene y salud ocupacional incluyendo recarga y mantenimiento de los extintores del fne	2.401.450,00	2.401.450,00



La salud es de todos

Minsalud

PROCESO

CONTROL Y EVALUACIÓN DE LA GESTIÓN

Código

CEVF01

Formato

Seguimiento y control

Versión

02

Rey Peña Laura Alexandra	Contrato 010 de 2019	Prestar sus servicios profesionales al fondo nacional de estupefacientes en las actividades de vigilancia, control y seguimiento a licenciarios de fabricación de derivados de cannabis y el desarrollo de las demás actividades de apoyo a la implementación.	3.339.000,00	3.339.000,00
Ríos Martínez Edwin Alexander	122/2019	Prestar sus servicios profesionales al git recurso y apoyo operativo del fne apoyando los procesos de venta de medicamentos actividades de apoyo operativo y logístico que se generen	2.623.600,00	2.623.600,00
Rivera Escobar Brayan Yesid	Contrato 018 de 2019	Prestar los servicios profesionales de apoyo a la gestión documental del fne en clasificación administración inventario y archivo de los documentos de acuerdo con las tablas de retención y normas vigentes	2.811.000,00	2.811.000,00
Roa García Fabio Andrés	Contrato 029 de 2019	Prestar los servicios profesionales al fondo nacional de estupefacientes para apoyar el diseño y desarrollo y puesta en marcha de los diferentes módulos del sistema de información del proceso misional de control y fiscalización	4.945.000,00	4.945.000,00
Rodríguez Miranda John Nicolás	034 2019	Prestar sus servicios de apoyo a los grupos internos de trabajo (git) administrativo y financiero y recursos y apoyo operativo" del fne, en asuntos administrativos, procesos de adquisición de bienes y servicios y presentación de informes	2.769.000,00	2.769.000,00
Romero Vergara Antonio José	112 2019	Prestar servicios profesionales al fne, apoyando la articulación del desarrollo e implementación del sistema de información de control y fiscalización –sico	6.404.000,00	6.404.000,00
Rubio Argel Pedro Adán	Contrato 022 de 2019	Prestar sus servicios al fondo nacional de estupefacientes en las actividades relacionadas con el alistamiento, despacho y almacenamiento de los medicamentos monopolio del estado contribuyendo a la implementación y seguimiento.	2.769.000,00	2.769.000,00
Rueda Sarmiento Marleni	Contrato 015 de 2019	Prestar sus servicios profesionales al fne en lo relacionado con la gestión comercial y venta de los medicamentos monopolio del estado contribuyendo a la implementación del instrumento de agregación de demanda de Colombia compra eficiente así como en	3.339.000,00	3.339.000,00
Sadour Gutiérrez Amir	137 2019	Prestar servicios profesionales dando apoyo en las funciones a cargo del grupo interno de trabajo de control y fiscalización en las actividades misionales	2.623.600,00	2.623.600,00
Salamanca Flor Amanda	153 2019	Prestar el servicio de apoyo logístico en el evento de presentación de la contribución del fne a la calidad de la atención de los pacientes colombianos y en la estrategia de cuidados paliativos	5.900.000,00	5.900.000,00
Sánchez Herrera María Angélica	87 2019	Prestar servicios profesionales en el apoyo a la gestión de relacionamiento, fortalecimiento y rediseño del fondo nacional de estupefacientes	5.621.467,00	5.621.467,00
Sánchez Martínez Angie Carolina	123/2019	Prestar servicios profesionales al Fondo Nacional de Estupefacientes de apoyo a la gestión propia del Grupo Interno de Trabajo Medicamentos del Estado, con énfasis en actividades de investigación y desarrollo para la ampliación del portafolio de medicamentos.	5.977.066,00	5.977.066,00

fdurana



La salud es de todos

Minsalud

PROCESO

CONTROL Y EVALUACIÓN DE LA GESTIÓN

Código

CEVF01

Formato

Seguimiento y control

Versión

02

Santana Guerrero María Fernanda	Contrato 004 de 2019	Prestar servicios de apoyo al fondo nacional de estupefacientes, en la atención de trámites de autorización de compra y venta local y demás autorizaciones relacionadas al git de control y fiscalización.	2.298.000,00	2.298.000,00
Serviaseo S A	Otrosí N. 1 Contrato 074- 2018	Adicionar la suma de un millón ochocientos cincuenta y tres mil novecientos cuarenta pesos m/cte	1.853.940,00	1.853.940,00
Serviaseo S A	074/2019	Adicionar el contrato No.074-2019 y prorrogar en un mes el servicio Integral de Aseo, cafetería, y ayudante de Bodega para el FNE	3.405.735,00	3.405.735,00
Servicios Postales Nacionales S.A	35501	Prestar el servicio de distribución a nivel local departamental y nacional de los medicamentos control especial monopolio del estado de acuerdo con los requerimientos de la entidad	32.757.842,00	32.757.842,00
Servientrega S.A.	VIGENCIA FUTURA SERVIENTREGA	Compromiso vigencia futura Servientrega s.a.	2.176.420,00	2.176.420,00
Soluciones en Innovación Farmacéutica S.A.S.	76 2019	Adquirir la siguiente materia prima y sus estándares de referencia de control especial Monopolio del Estado MORFINA HCl TRIHIDRATO 100kg, ESTANDARES DE REFERENCIA CANTIDAD REQUERIDA, MORFINA HCl TRIHIDRATO (EP) 1.000mg, MORFINA N-OXIDO COMPUESTO RELA	300.000.000,00	300.000.000,00
Sosa Gamba Luis Carlos	151/2019	Prestar servicios profesionales de apoyo técnico al GIT de control y fiscalización del FNE	1.753.700,00	1.753.700,00
Suarez Castro Carlos Andrés	130 2019	Prestar servicios profesionales de apoyo al fondo nacional de estupefacientes en las actividades técnicas y gestiones propias del grupo interno de trabajo medicamentos del estado con énfasis en el seguimiento a estudios de validación y estabilidad de	4.161.733,00	4.161.733,00
Subatours SAS	38308-2019	Suministro de Tiquetes aéreos nacionales e internacionales para el desplazamiento de funcionarios de la entidad	6.094.210,00	6.094.210,00
Subatours SAS	18859	Adición a la orden de compra 18859	3.891.091,00	3.891.091,00
Subatours SAS	30 12 2019	Suministro de tiquetes aéreos a nivel nacional e internacional	245.119,00	245.119,00
Tandem S.A.S	CTO N. 710 2018 ADIC Y MOD 1	Prestar los servicios de administración, almacenamiento, custodia y consultas de los fondos documentales del ministerio de salud y protección social incluyendo contratos e historias laborales	902.316,00	902.316,00
Uribe Calderón Imelda Elisenia	Contrato 019 de 2019	Prestar sus servicios profesionales al fondo nacional de estupefacientes en los temas relacionados con planeación, seguimiento al sistema de calidad, órganos de control, indicadores, informes administrativos, y demás reportes que sean requeridos	4.163.000,00	4.163.000,00
Vargas Roa Jonathan	143 DE 2019	Prestar servicios profesionales al Fondo Nacional de Estupefacientes para apoyar el soporte informático, así como apoyo a la infraestructura tecnológica y las pruebas funcionales del aplicativo SICOF	2.811.000,00	2.811.000,00

Edmundo



La salud
es de todos

Minsalud

PROCESO

CONTROL Y EVALUACIÓN DE LA
GESTIÓN

Código

CEVF01

Formato

Seguimiento y control

Versión


02

Vela Tocora Diego Alexander	Contrato 001 de 2019	Prestar sus servicios profesionales a la gestión contractual del Fondo Nacional de Estupefacientes en procesos de adquisición de bienes y servicios, así como adquisición. Fabricación y venta de medicamentos monopolio del Estado.	3.170.000,00	3.170.000,00
Vidrio Técnico De Colombia S A	75 2019	Fabricar el siguiente medicamentos de control especial Monopolio del Estado MEPERIDINA HCl 100mg /2ml Solución Inyectable Ampolla x2 ml cantidad hasta 25.000 cajas plegadizas x 10 ampollas C/U.	248.039.400,00	248.039.400,00
Vidrio Técnico De Colombia S A	FNE 79 DE 2019	Fabricar el siguiente medicamentos de control especial Monopolio del Estado ESPECIAL MONOPOLIO DEL ESTADO MORFINA HCl 10 mg /ml SOLUCION INYECTABLE AMPOLLA POR 1ml HASTA 105.000 CAJAS PLEGADIZAS X 10 UNIDADES CADA UNO	862.347.829,60	862.347.829,60
Vidrio Técnico De Colombia S A	107 2019	Fabricar el medicamento de control especial monopolio del estado fenobarbital sódico 40 mg/ml solución inyectable	187.230.400,00	187.230.400,00
Viracacha Suarez Juan Diego	Contrato 017 de 2019	Prestar sus servicios profesionales al fondo nacional de estupefacientes en los procedimientos y trámites para la gestión eficaz y oportuna de los asuntos regulatorios relacionados a los registros sanitarios del fne y apoyo en la gestión de adquisición	2.811.000,00	2.811.000,00
Walter Bridge Y Cia. S.A.	160 2019	Adquirir teléfonos para el fondo nacional de estupefacientes	15.915.978,00	15.915.978,00
Zuluaga Arias Heyde Patricia	132/2019	Prestar servicios profesionales al Fondo Nacional de Estupefacientes en las actividades encaminadas a la generación de la información requerida para el análisis interno de los Medicamentos Monopolio del Estado.	4.658.333,00	4.658.333,00
TOTAL			6.794.368.198,60	6.794.368.198,60

FUENTE: SIIF-NACIÓN, LISTADO DE ÓRDENES DE PAGO.

OBSERVACIONES Y/O SUGERENCIAS

1. Durante el segundo trimestre de la vigencia fiscal 2020, la ejecución presupuestal se realizó en cumplimiento a las normas presupuestales establecidas.
2. La persona encargada del presupuesto remite periódicamente a la Dirección indicadores de ejecución presupuestal a nivel de compromisos y CDP, así como la apropiación disponible. Sin embargo, se reitera que no se evidencia que no se encuentran formalizados en el Sistema de Gestión Integrado-SIG los indicadores relacionados con la planeación y ejecución del presupuesto, por lo que se sugiere evaluar su formalización en el SIG.
3. A 31 de diciembre de 2019 no se constituyeron reservas con lo que se evidencia la eficiencia de las acciones implementadas con el fin de garantizar que la constitución de reservas se origine por razones excepcionales de fuerza mayor o caso fortuito, por lo que se recomienda identificar y caracterizar los riesgos asociados a esta situación con el fin de garantizar que los controles se sigan implementando en el tiempo.

	PROCESO	CONTROL Y EVALUACIÓN DE LA GESTIÓN	Código	CEVF01
	Formato	Seguimiento y control	Versión	02

4. Asimismo, se recomienda evaluar la identificación y caracterización de riesgos en relación con la ejecución presupuestal y control de presupuesto y si así se requiere incluirlos en la matriz de riesgos de acuerdo con el análisis y valoración de los mismos.
5. La ejecución presupuestal para el segundo trimestre de 2020 alcanzo el 68,19% del total de apropiación vigente, porcentaje acorde con el período transcurrido. Sin embargo, se recomienda adoptar todas las medidas requeridas para que el presupuesto se ejecute de acuerdo a lo planeado, además de realizar un seguimiento periódico a la ejecución presupuestal con el fin de establecer oportunamente estrategias y acciones necesarias para lograr la ejecución de los recursos dentro de la vigencia y que esta no se efectúe al final de la misma, especialmente en los rubros de adquisición de activos no financieros, transferencias corrientes y servicios para la comunidad, sociales y personales y productos metálicos, maquinaria y equipo, los cuales no registran ejecución a 30 de junio de 2020.
6. Se evidenció durante la vigencia 2020 el cumplimiento en la ejecución de las cuentas por pagar constituidas a 31 de diciembre de 2019.
7. Se recomienda publicar en el enlace de transparencia la Resolución de desagregación del presupuesto general de la vigencia 2020, teniendo en cuenta que únicamente se encuentra publicada la desagregación de la vigencia 2018, realizada con la Resolución 002 de 2018.
8. Se recomienda continuar con el cumplimiento de controles establecidos por la Subdirección Financiera y la UAE- FNE, al igual que promoviendo la cultura del autocontrol por parte de los ejecutores directos de las diferentes etapas y actividades del Proceso Financiero.

SOPORTES DE LA REVISIÓN

Reportes SIIF Nación - Ejecución presupuestal, Reservas y cuentas por pagar UAE Fondo Nacional de Estupefacientes, listados de compromisos y de órdenes de pago de las reservas presupuestales constituidas a 31 de diciembre de 2019 y Decreto 2411 del 30 de diciembre de 2019.

Elaboró:



JOHANNA CAROLINA TOVAR SILVA

Revisó: SSILVA

