



INFORME DE EJECUCIÓN PLAN ANUAL DE ADQUISICIONES DEL FONDO NACIONAL DE ESTUPEFACIENTES PERIODO JULIO A DICIEMBRE DE 2020

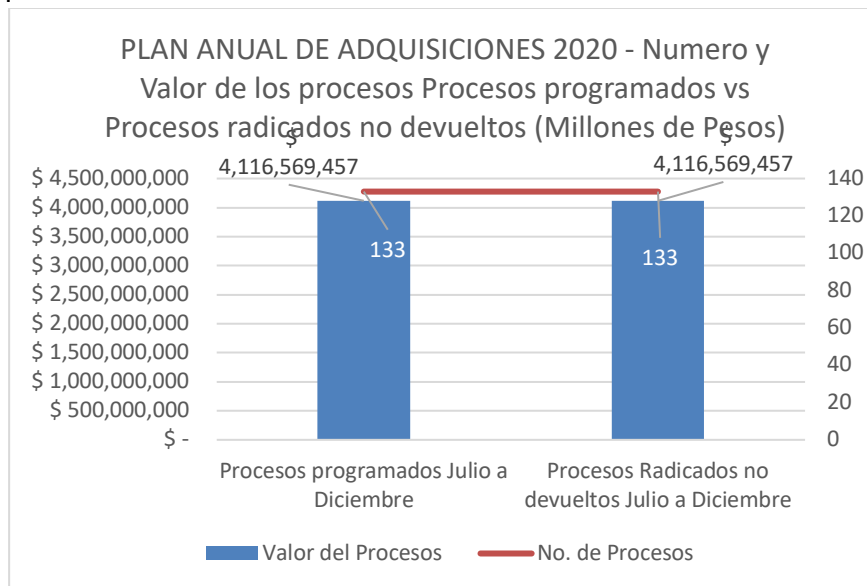
Producto del seguimiento a la ejecución del Plan Anual de Adquisiciones del Fondo Nacional de Estupefacientes que realiza en el Grupo Interno de Trabajo de Recursos y Apoyo Operativo se presenta el resumen sobre el cumplimiento de la programación de las contrataciones y adquisiciones del Fondo para el periodo comprendido entre julio y diciembre de 2020.

Resultados

1. Avance en la ejecución global

Para el periodo comprendido entre julio y diciembre del 2020, se ejecutó el Plan Anual de Adquisiciones en términos de valor, en un 22,30% frente a lo proyectado para todo el año, tomando en cuenta el total de los recursos¹. En términos físicos o según el número de procesos de contratación se ejecutó en un 64,25% frente a lo programado para todo el año (se aclara que esta ejecución porcentual se expresa con base en el último Plan de Adquisiciones que fue publicado el 9 de noviembre de 2020).

Grafico No. 1.1



Fuente: GIT Recursos y Apoyo Operativo.

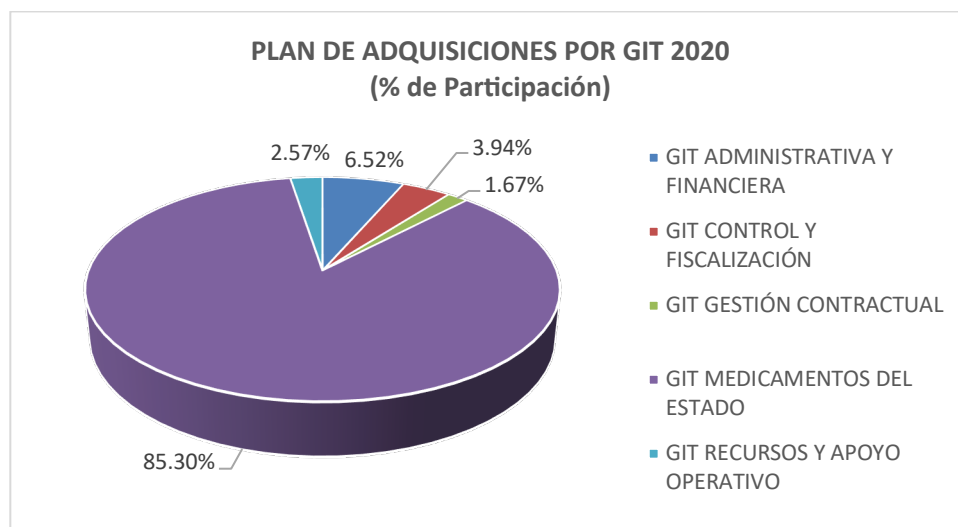
¹ El valor total programado para ejecución a través del mecanismo de contratación pública para 2020 fue de \$18.462.153.926 de acuerdo con la versión final del plan publicado el 11 de noviembre de 2020



2. Participación y desempeño por GIT en la ejecución del Plan Anual de Adquisiciones.

Como lo muestra la gráfica No. 2.1, en cuanto al valor de los procesos, la participación por GIT de lo programado para el 2020 se concentra principalmente en GIT Medicamentos del Estado, con un porcentaje del 85,30% del total de los procesos planeados en el Plan Anual de Adquisiciones, y el 14,7% restante corresponde a los demás grupos sin que ninguno sobrepase el 10% de participación.

Gráfica No. 2.1.



Fuente: GIT Recursos y Apoyo Operativo.

Ampliando esta información, la **Tabla No. 2.1** muestra el porcentaje de ejecución del Plan Anual de Adquisiciones durante el periodo comprendido julio y diciembre de 2020, tomando como parámetro el número de procesos y su valor programado para dicho período, comparándolo con lo ejecutado, es decir, frente a los procesos efectivamente radicados no devueltos. Las dependencias y su correspondiente porcentaje de ejecución se presentan en la mencionada tabla, siendo la primera el área con el más elevado porcentaje de ejecución según los procesos programados.

Para efectos de realizar un ranking de ejecución, se tomó como base la siguiente escala así:

Escala de Evaluación		
Bueno	100 ≥ 80	■
Regular	81 ≥ 49	■
Malo	≤ 50	■

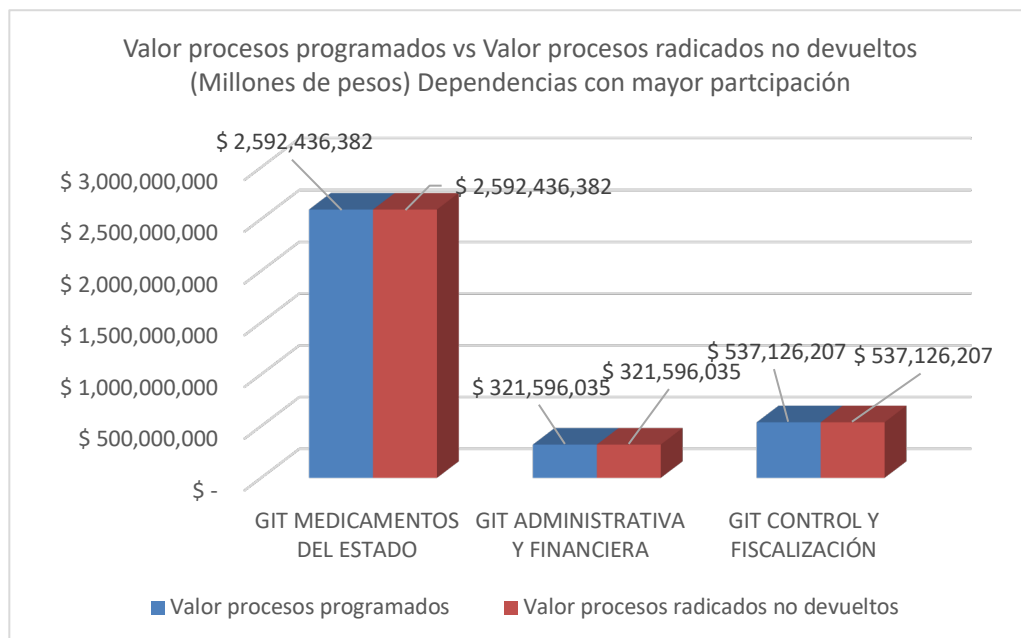


Dependencia	No procesos programados	Valor procesos programados	No procesos radicados	Valor procesos radicados	% Avance procesos	% Avance valor
GIT ADMINISTRATIVA Y FINANCIERA	29	\$ 321.596.035	29	\$ 321.596.035	100,00%	100,00%
GIT CONTROL Y FISCALIZACIÓN	48	\$ 537.126.207	48	\$ 537.126.207	100,00%	100,00%
GIT GESTIÓN CONTRACTUAL	9	\$ 99.372.000	9	\$ 99.372.000	100,00%	100,00%
GIT MEDICAMENTOS DEL ESTADO	24	\$ 2.592.436.382	24	\$ 2.592.436.382	100,00%	100,00%
GIT RECURSOS Y APOYO OPERATIVO	23	\$ 566.038.833	21	\$ 556.564.21	95,65%	195,65%
Total general	133	\$ 4.116.569.457	132	\$ 4.107.094841	99,25%	99,25%

Fuente: GIT Recursos y Apoyo Operativo.

Considerando el mayor peso de algunas dependencias en la ejecución contractual, la Grafica No. 2.2 muestra el comportamiento de las tres dependencias con mayor participación para lo cual se agrupan todas las dependencias del Fondo Nacional de Estupefacientes.

Gráfica No. 2.2



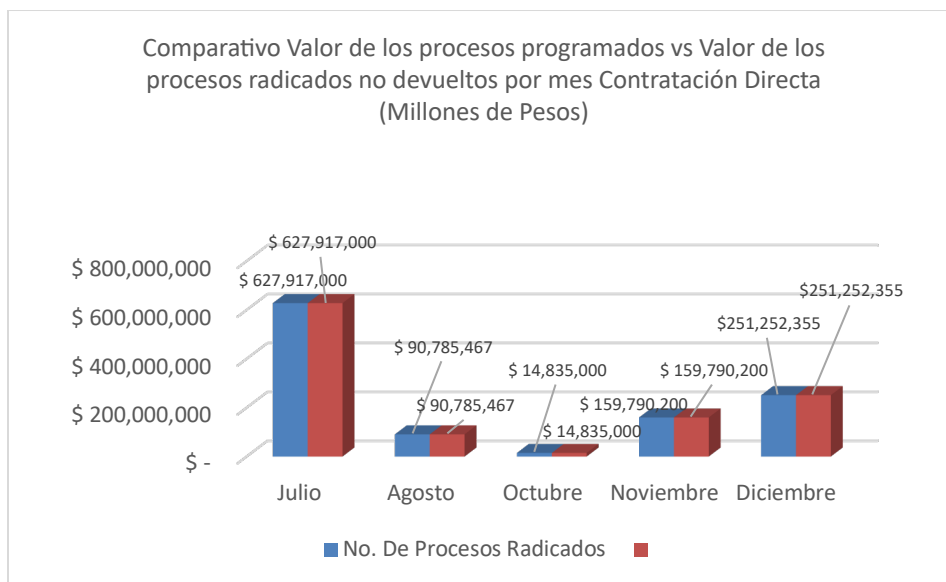
Fuente: GIT Recursos y Apoyo Operativo.

3. Ejecución del Plan Anual de Adquisiciones por modalidades de contratación

De conformidad con lo previsto en el Plan Anual de Adquisiciones para el año 2020, el Fondo Nacional de Estupefacientes ejecutaría Dos mil quinientos ochenta y ocho millones setecientos sesenta y siete mil doscientos ochenta y dos pesos m/cte. (\$2.588.767.282) a través de la modalidad de contratación directa. Para el periodo comprendido entre julio y diciembre del 2020 está programada la ejecución del 44,21% lo que corresponde a Mil ciento cuarenta y cuatro millones quinientos ochenta mil veintidós pesos m/cte. (\$1.144.580.022).

En la Gráfica No. 3.1 se muestra la ejecución comprendido mes por mes desde julio a diciembre de 2020, de este tipo de modalidad de contratación frente a lo programado en términos de valor:

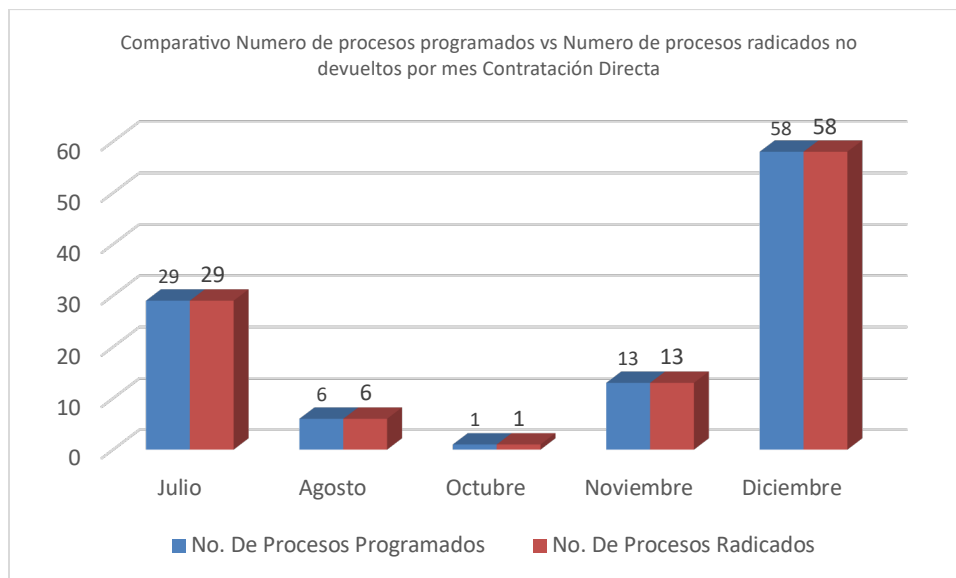
Gráfica No. 3.1



Fuente: GIT Recursos y Apoyo Operativo.

La Gráfica No. 3.2 muestra la ejecución en términos de número de procesos radicados no devueltos para el periodo comprendido entre julio y diciembre del 2020 a través de la modalidad de contratación directa, esto es, de un total de 107 procesos contractuales planeados a través de esta modalidad.

Grafica No. 3.2



Fuente: GIT Recursos y Apoyo Operativo.

En concordancia con lo anterior, en la tabla No.3.1 la siguiente tabla muestra el detalle de las cifras consolidadas de la ejecución de los procesos programados a través de la modalidad de contratación directa durante el periodo comprendido entre julio y diciembre del 2020:

Tabla No.3.1

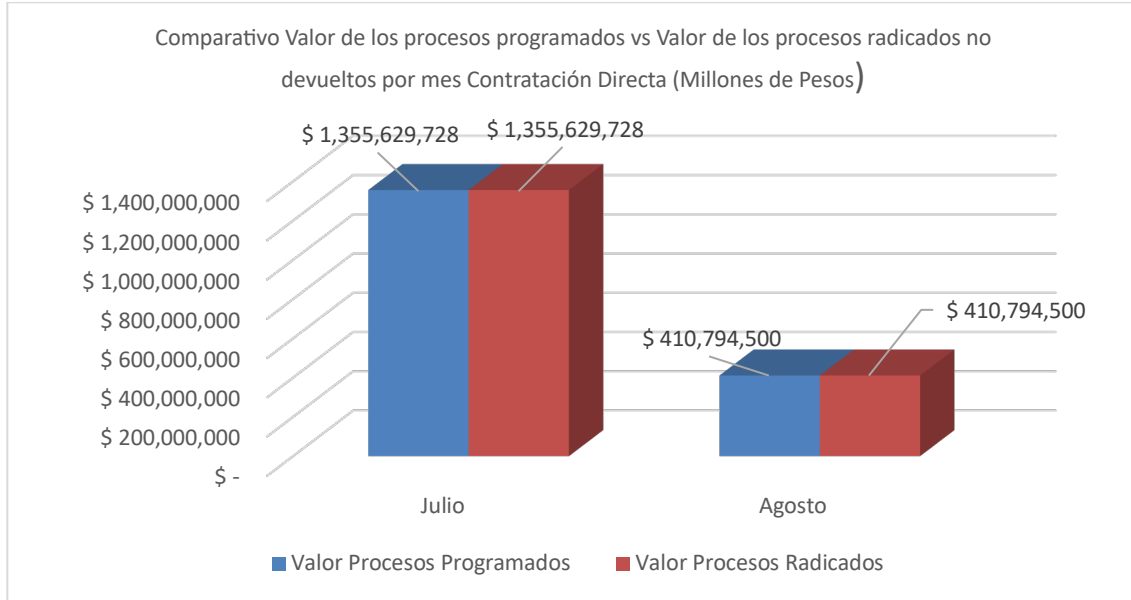
No. Procesos Programados	Valor Procesos Programados	No. Procesos radicados no devueltos	Valor Procesos Radicados no devueltos	% Ejecución Procesos	% Ejecución Valor
107	\$ 1.144.580.022	\$ 1.144.580.022	107	100,00%	100,00%

De conformidad con el Plan Anual de Adquisiciones para el año 2020, el Fondo Nacional de Estupefacientes ejecutaría Mil ciento cuarenta y cuatro millones quinientos ochenta mil veintidós pesos m/cte. (\$1.144.580.022). a través de la modalidad de contratación directa. Para el periodo comprendido entre julio y diciembre de 2020 se ejecutó el 100% de estos recursos.

En la Gráfica No. 3.3 se muestra la ejecución mes por mes de este tipo de modalidad de contratación directa (con ofertas) frente a lo programado en términos de valor:



Gráfica No. 3.3.

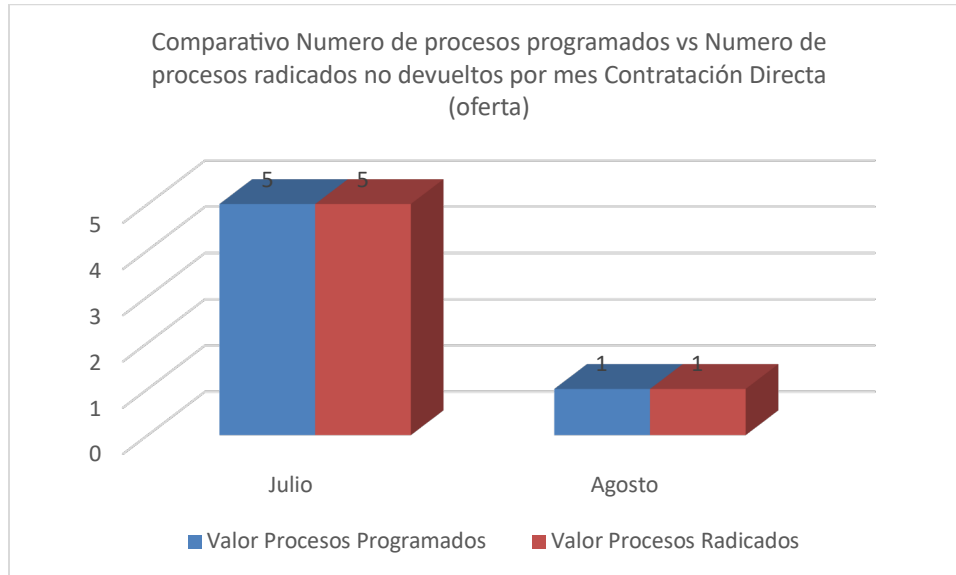


Fuente: GIT Recursos y Apoyo Operativo.

La Grafica No. 3.3 muestra que la planeación y ejecución de este tipo de contratación directa (con oferta), en los meses de julio y agosto del 2020 fue donde se obtuvo la totalidad de los Procesos radicados y en los meses siguientes como; septiembre, octubre, noviembre y diciembre del 2020 no se realizó contratación de este tipo.

La Grafica No. 3.4 muestra la ejecución en términos de número de procesos radicados no devueltos para el periodo comprendido entre julio y diciembre del 2020 a través de la modalidad de contratación directa (con oferta) esto es, de un total de 6 procesos contractuales planeados a través de esta modalidad, se materializaron 6.

Gráfica No. 3.4



Fuente: GIT Recursos y Apoyo Operativo.

En la Gráfica No.3.4 se puede evidenciar que en los meses de julio y agosto se cumplió con el Plan Anual de Adquisiciones del Fondo Nacional de Estupefacientes.

En concordancia con lo anterior, la siguiente tabla No.3.2 muestra el detalle de las cifras consolidadas de la ejecución de los procesos programados por medio de la modalidad contratación directa (con oferta), durante el periodo comprendido entre julio y diciembre del 2020:

Tabla No.3.2

No. Procesos Programados	Valor Procesos Programados	No. Procesos radicados no devueltos	Valor Procesos Radicados no devueltos	% Ejecución Procesos	% Ejecución Valor
6	\$ 1.766.424.228	\$ 1.766.424.228	6	100,00%	100,00%

Fuente: GIT Recursos y Apoyo Operativo.

MODALIDAD DE CONTRATACION REGIMEN ESPECIAL

En el Fondo Nacional de Estupefacientes en el Plan Anual de Adquisiciones para el 2020, contempló la contratación mediante la modalidad de régimen especial, la cual se ejecutó

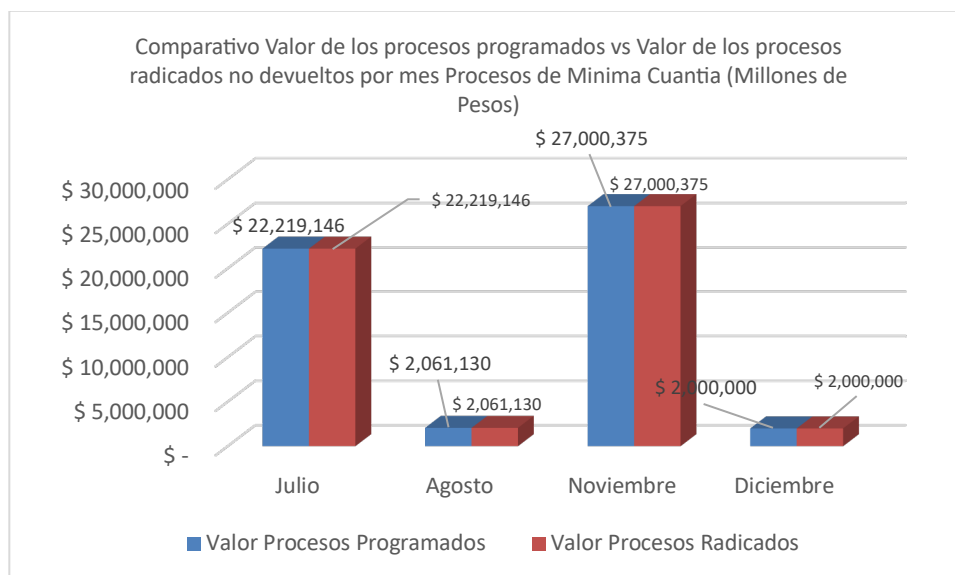
sin valor a través de la modalidad de contratación régimen especial, esto se representa en 2 procesos.

MODALIDAD DE CONTRATACIÓN POR MINIMA CUANTIA

Teniendo en cuenta los restantes tipos de contratación, de conformidad con lo previsto en el Plan Anual de Adquisiciones para el 2020, el Fondo Nacional de Estupefacientes ejecutaría Trescientos cincuenta y siete millones trescientos ochenta y dos mil trescientos tres pesos m/cte. (\$357.382.303) a través de procesos de contratación por Mínima cuantía. Para el periodo comprendido entre julio y diciembre del 2020 está programada la ejecución del 14,90% de estos recursos, lo que corresponde Cincuenta y tres millones doscientos ochenta mil seiscientos cincuenta y un pesos m/cte. (\$53.280.651)

La Gráfica 3.5 se muestra la ejecución mes a mes de los valores de contratos de julio a diciembre de 2020 en comparación con lo planeado para las modalidades de contratación por mínima cuantía.

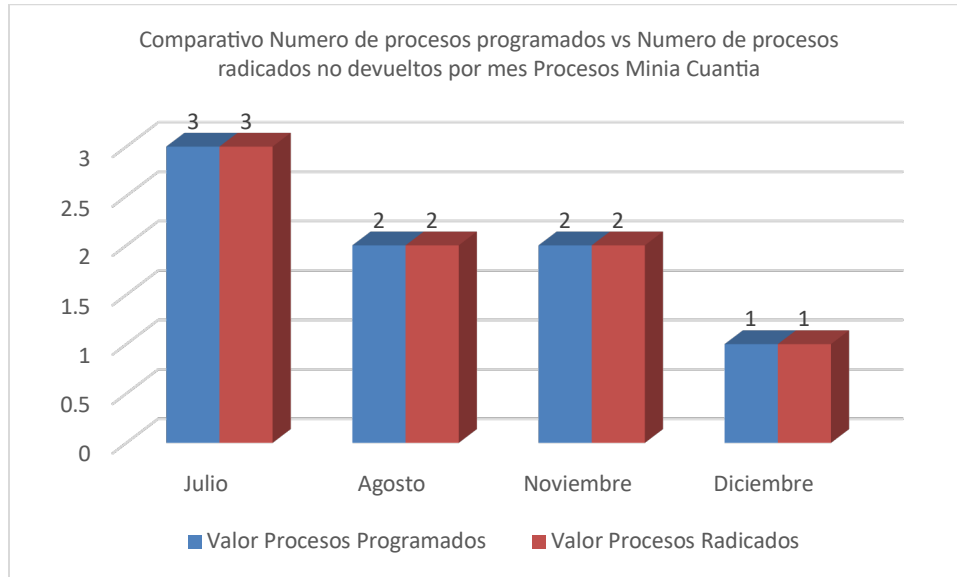
Grafica No. 3.5



Fuente: GIT Recursos y Apoyo Operativo.

La Grafica No. 3.6 muestra la ejecución en términos de número de procesos radicados no devueltos en comparación con lo programado para el periodo comprendido entre julio y diciembre del 2020 a través de modalidades de selección por mínima cuantía. esto es, de un total de 21 procesos contractuales planeados a través de esta modalidad, se materializaron 8.

Grafía No. 3.6



Fuente: GIT Recursos y Apoyo Operativo.

En la Gráfica No.3.6 se muestra que, en el periodo entre julio y diciembre del 2020, existe un cumplimiento del 100%, en la modalidad de mínima cuantía.

De acuerdo con lo anterior, en la siguiente tabla No. 3.3 se muestra la ejecución de los procesos programados a través de modalidades de selección por mínima Cuantía durante el periodo comprendido entre julio y diciembre del 2020:

Tabla No.3.3

No. Procesos Programados	Valor Procesos Programados	No. Procesos radicados no devueltos	Valor Procesos Radicados no devueltos	% Ejecución Procesos	% Ejecución Valor
8	\$ 53.280.651	\$ 53.280.651	8	100,00%	100,00%

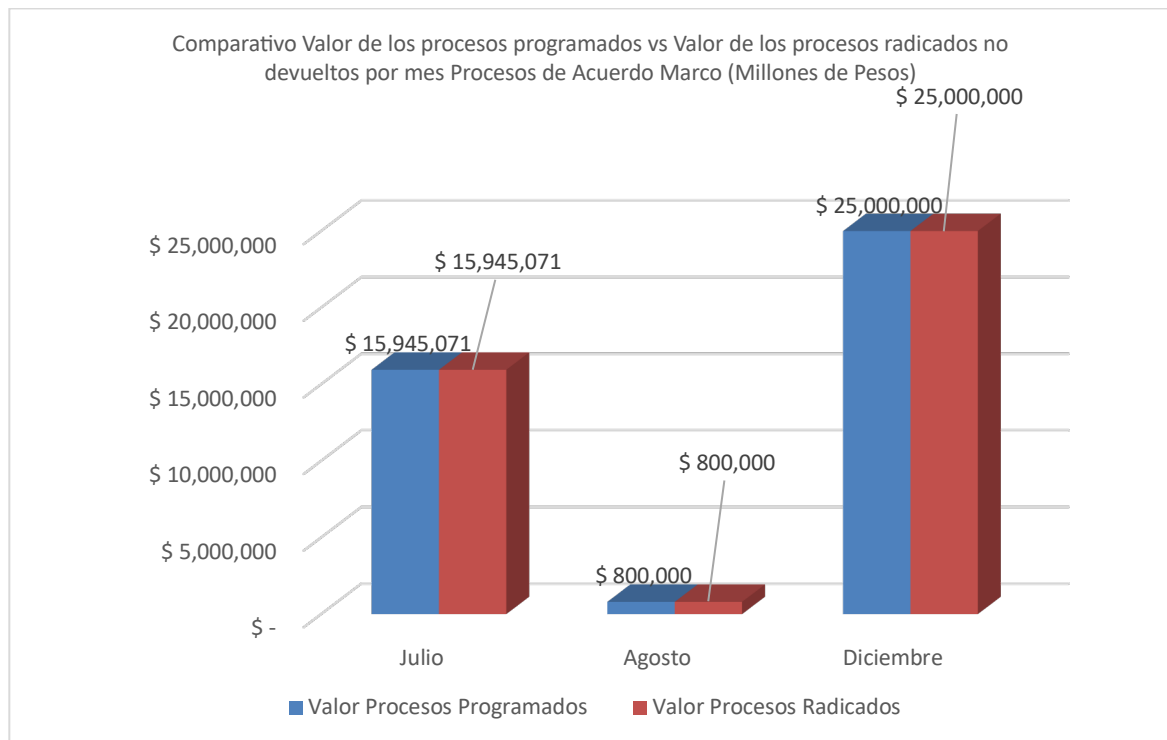


MODALIDAD DE CONTRATACIÓN ACUERDO MARCO

De conformidad con el Plan Anual de Adquisiciones para el año 2020, el Fondo Nacional de Estupefacientes ejecutaría Ochenta y seis millones setecientos ochenta y un mil trescientos diez pesos m/cte. (\$86.781.310) a través de la modalidad de contratación Acuerdo Marco Para el periodo comprendido entre julio y diciembre está programada la ejecución del 48,10% de estos recursos, lo que corresponde Cuarenta y un millones setecientos cuarenta y cinco mil setenta y un pesos m/cte. (\$41.745.071)

La Gráfica 3.7 se muestra la ejecución mes a mes de los valores de contratos en comparación con lo planeado para la modalidad de contratación Acuerdo Marco.

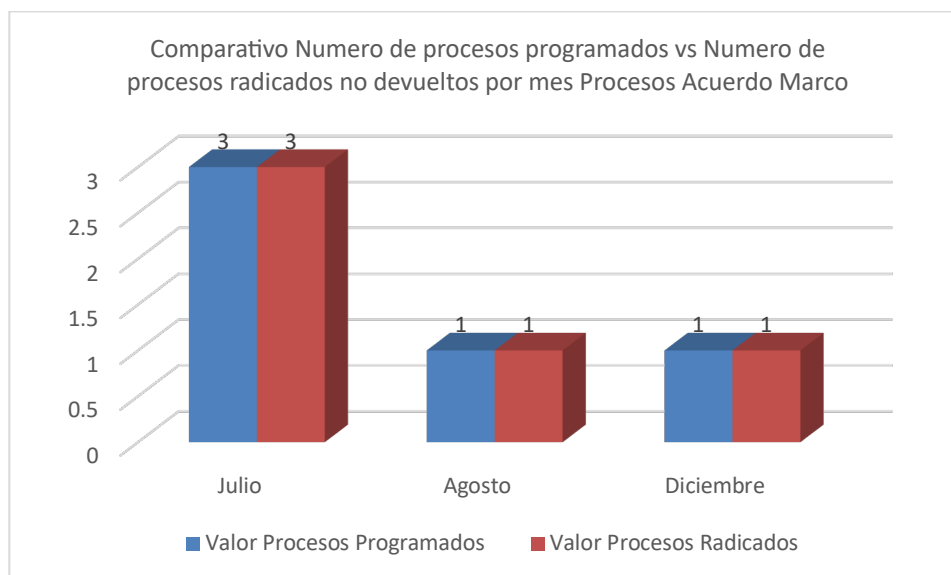
Gráfica No.3.7



Fuente: GIT Recursos y Apoyo Operativo.

La Grafica No. 3.8 muestra la ejecución en términos de número de procesos radicados no devueltos en comparación con lo programado para el periodo comprendido entre julio y diciembre del 2020 a través de modalidades de Acuerdo Marco. Esto es, de un total de 5 procesos contractuales planeados a través de esta modalidad, se materializaron 5.

Gráfica No.3.8



Fuente: GIT Recursos y Apoyo Operativo.

De acuerdo con lo anterior, en la siguiente tabla No.3.4 se muestra la ejecución de los procesos programados a través de modalidades de selección por Acuerdo Macro durante el periodo comprendido entre julio y diciembre del 2020:

Tabla No.3.4

No. Procesos Programados	Valor Procesos Programados	No. Procesos radicados no devueltos	Valor Procesos Radicados no devueltos	% Ejecución Procesos	% Ejecución Valor
5	\$ 41.745.071	3	\$ 41.745.071	100,00%	100,00%

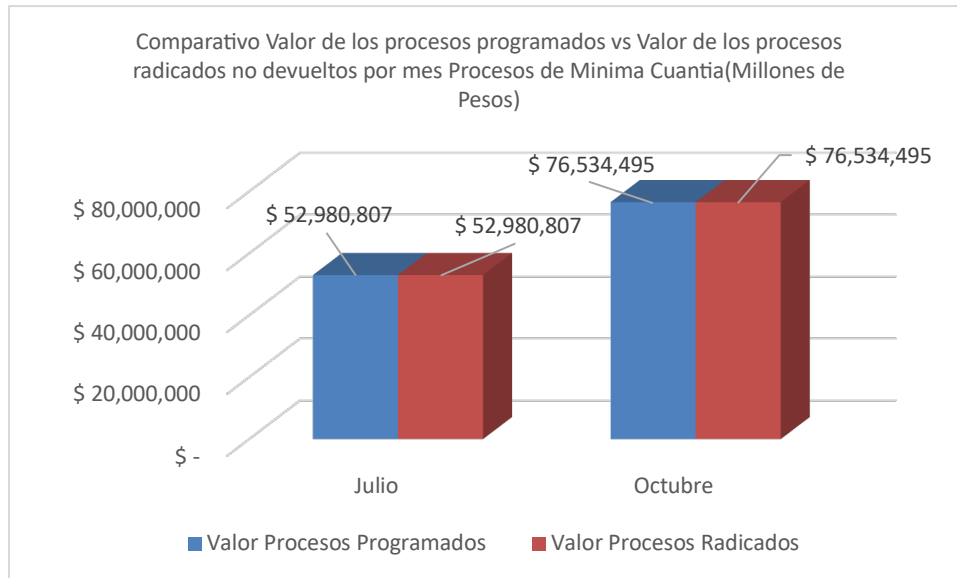
MODALIDAD DE CONTRATACIÓN MENOR CUANTÍA

De conformidad con el Plan Anual de Adquisiciones para el año 2020, el Fondo Nacional de Estupefacientes ejecutaría Ciento veintinueve millones quinientos quince mil trescientos dos pesos m/cte. (\$129.515.302) a través de la modalidad de contratación Menor Cuantía Para el periodo comprendido entre julio y diciembre del 2020 está programada la ejecución del 100% de estos recursos, lo que corresponde Ciento veintinueve millones quinientos quince mil trescientos dos pesos m/cte. (\$ 129.515.302), teniendo en cuenta que los únicos meses de contratación por esta modalidad es el mes de julio y octubre del 2020.



La Gráfica 3.9 se muestra la ejecución mes a mes de los valores de contratos en comparación con lo planeado para las modalidades de contratación por Menor cuantía.

Gráfica No.3.9

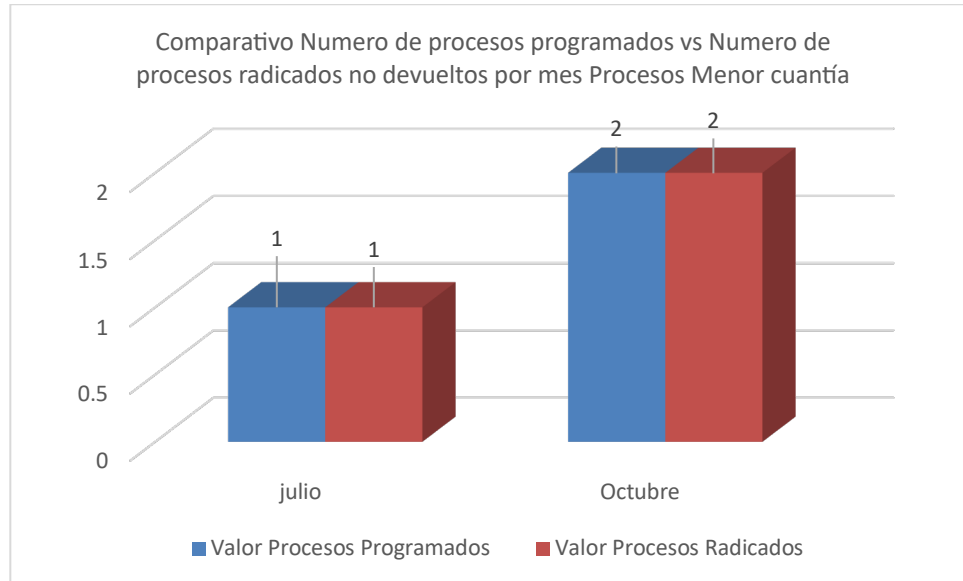


Fuente: GIT Recursos y Apoyo Operativo.

En la gráfica No. 3.9 se ve evidenciado que en los meses que tiene presupuesto para contratación mediante la Menor Cuantía en el periodo comprendido de julio y diciembre de 2020.

La Grafica No. 3.10 muestra la ejecución en términos de número de procesos radicados no devueltos en comparación con lo programado para el periodo comprendido entre julio y diciembre del 2020 a través de modalidades de selección por mínima cuantía. esto es, de un total de 3 procesos contractuales planeados a través de esta modalidad, se materializaron 3.

Grafica No. 3.10



Fuente: GIT Recursos y Apoyo Operativo.

De acuerdo con lo anterior, en la siguiente tabla No.3.5 se muestra la ejecución de los procesos programados a través de modalidades de selección por Menor Cuantía durante el periodo comprendido entre julio y diciembre del 2020:

Tabla No.3.5

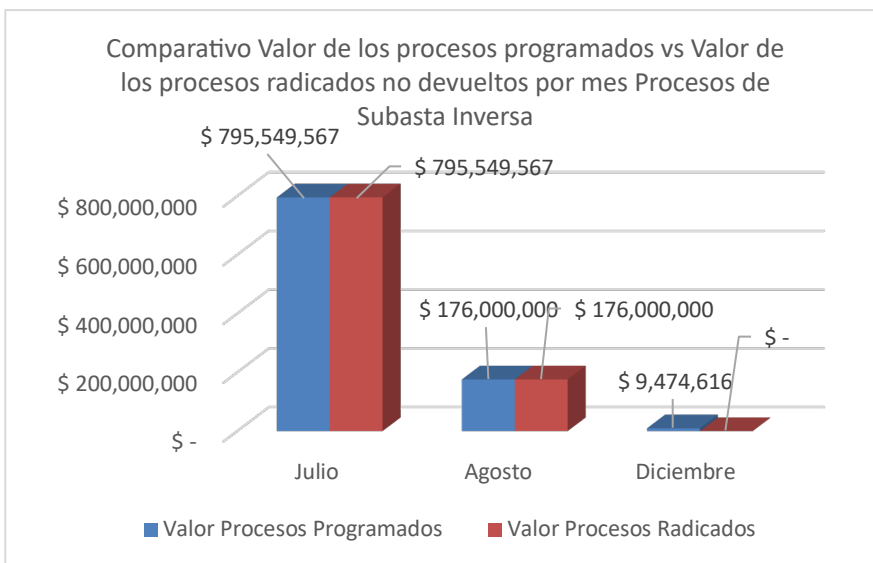
No. Procesos Programados	Valor Procesos Programados	No. Procesos radicados no devueltos	Valor Procesos Radicados no devueltos	% Ejecución Procesos	% Ejecución Valor
3	\$ 129.515.302	\$ 129.515.302	3	100,00%	100,00%

MODALIDAD DE CONTRATACIÓN SUBASTA INVERSA

De conformidad con el Plan Anual de Adquisiciones para el año 2020, el Fondo Nacional de Estupefacientes ejecutaría Cinco mil cuatrocientos ochenta y dos millones ochocientos veintidós mil cuarenta y siete pesos m/cte. (\$ 5.482.822.047) a través de la modalidad de contratación Subasta Inversa Para el periodo comprendido entre julio y diciembre del 2020 está programada la ejecución del 17,89% de estos recursos, lo que corresponde Novecientos ochenta y un millones veinticuatro mil ciento ochenta y tres pesos m/cte. (\$981.024.183).

La Gráfica 3.11 se muestra la ejecución mes a mes de los valores de contratos en comparación con lo planeado para las modalidades de contratación por Subasta Inversa

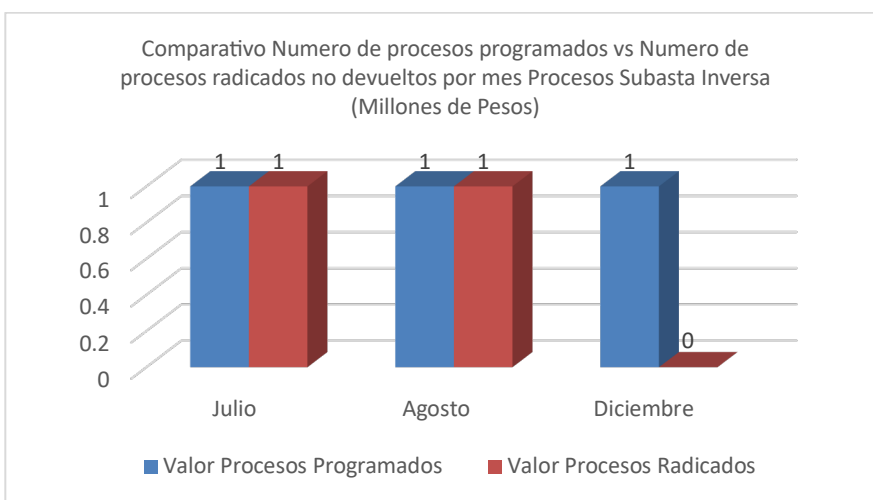
Gráfica No.3.11



Fuente: GIT Recursos y Apoyo Operativo.

La Grafica No. 3.12 muestra la ejecución en términos de número de procesos radicados no devueltos en comparación con lo programado para el periodo comprendido entre julio y diciembre del 2020 a través de modalidades de selección por Subasta Inversa. esto es, de un total de 3 procesos contractuales planeados a través de esta modalidad, se materializaron 2

Grafica No. 3.12





La salud
es de todos

Minsalud

Fondo Nacional
de Estupefacientes

Fuente: GIT Recursos y Apoyo Operativo.

De acuerdo con lo anterior, en la siguiente tabla No.3.6 se muestra la ejecución de los procesos programados a través de modalidades de selección por Subasta Inversa durante el periodo comprendido entre julio y diciembre del 2020:

Tabla No.3.6

No. Procesos Programados	Valor Procesos Programados	No. Procesos radicados no devueltos	Valor Procesos Radicados no devueltos	% Ejecución Procesos	% Ejecución Valor
3	\$ 981.024.183	\$ 971.549.567	2	66,67%	99,03%

COMPARACIÓN CANTIDAD Y VALOR DE LOS PROCESOS PROGRAMADOS

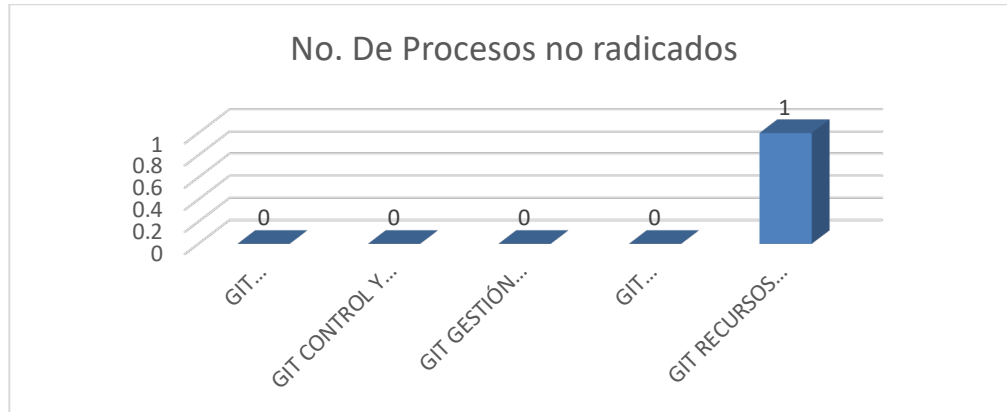
En la Tabla No 3.7 se presenta el comparativo de la cantidad y valor de los procesos programados por todas las modalidades de contratación frente a los procesos y valor de los procesos radicados no devueltos durante el periodo comprendido entre julio y diciembre del 2020:

Tabla No.3.7

Modalidad/Mes	No de procesos Programados	Valor de procesos Programados	No de procesos radicados	Valor de procesos radicados	% Avance proceso	% Avance Valor
Contratación directa.	107	\$ 1,144,580,022	107	\$1,144,580,022	100.00%	100.00%
Julio	29	\$ 627,917,000	29	\$ 627,917,000	100%	100%
Agosto	6	\$ 90,785,467	6	\$ 90,785,467	100%	100%
Octubre	1	\$ 14,835,000	1	\$ 14,835,000	100%	100%
Noviembre	13	\$ 159,790,200	13	\$ 159,790,200	100%	100%
Diciembre	58	\$ 251,252,355	58	\$ 251,252,355	100%	100%
Contratación directa (con ofertas)	6	1766424228	6	1766424228	100.00%	100.00%
Julio	5	\$ 1,355,629,728	5	\$1,355,629,728	100%	100%
Agosto	1	\$ 410,794,500	1	\$ 410,794,500	100%	100%
Contratación régimen especial Régimen especial	1	\$ -	0	\$ -	0.00%	-
Septiembre	1	\$ -	0	\$ -	0%	-
Mínima cuantía	8	\$ 53,280,651	8	\$ 53,280,651	100.00%	100.00%
Julio	3	\$ 22,219,146	3	\$ 22,219,146	100%	100%
Agosto	2	\$ 2,061,130	2	\$ 2,061,130	100%	100%



Gráfica No.3.13



La siguiente tabla No. 3.10, muestra el detalle de los procesos programados para el periodo comprendido entre julio y diciembre por GIT, que no fueron radicados de acuerdo con la información de la versión No. 12 del Plan Anual de Adquisición del Fondo Nacional de Estupefacientes.

Tabla No.3.10

Grupo interno de trabajo	Descripción	Modalidad de selección	Valor total estimado	Fecha estimada de inicio de proceso de selección (mes)
GIT RECURSOS Y APOYO OPERATIVO	224 - PRESTAR EL SERVICIO DE DISTRIBUCIÓN A NIVEL LOCAL, DEPARTAMENTAL Y NACIONAL DE LOS MEDICAMENTOS CONTROL ESPECIAL MONOPOLIO DEL ESTADO DE ACUERDO CON LOS REQUERIMIENTOS DE LA ENTIDAD.	Selección abreviada subasta inversa	9,474,616 COP	Diciembre

En consecuencia, las cifras arrojan que el 0.75% de los procesos programados para el periodo comprendido entre julio y diciembre del 2020 no se radicaron, lo que corresponde a Nueve millones cuatrocientos setenta y cuatro mil seiscientos dieciséis pesos m/cte. (\$9,474,616) En total no se radico un proceso de los **133** programados en el Plan Anual de Adquisiciones para el periodo, de los cuales pertenece al GIT RECURSOS Y APOYO OPERATIVO

Modificaciones al Plan Anual de Adquisiciones

Durante el período revisado se realizaron 7 modificaciones al Plan Anual de Adquisiciones, las cuales fueron debidamente aprobadas, previa sustentación de los GIT solicitantes ante la Asesora Jurídica y la Ordenadora del Gasto, las cuales se publicaron de la siguiente manera:

Tipo de modificación al plan	Fecha de publicación
Modificación Ver. 6	31/07/2020
Modificación Ver. 7	31/07/2020
Modificación Ver. 8	31/07/2020
Modificación Ver. 9	04/08/2020
Modificación Ver. 10	29/09/2020
Modificación Ver. 11	3/11/2020
Modificación Ver. 12	9/11/2020

Cordialmente,



Rafael Oswaldo Barreto Sierra.
Coordinador Recursos y Apoyo Operativo