



Manual módulo de búsqueda de documentos



COLOMBIA
POTENCIA DE LA
VIDA



Salud

ControlDoc Software.



Licencia de uso para:
Ministerio de salud y protección social.

Bogotá, D.C. – Colombia 2024.



CONTENIDO

Introduccion	3
Ingreso al sistema.....	4
Módulo se busqueda.....	5
Filtros del módulo de búsqueda.....	6
Salida del módulo de búsqueda.....	7

TABLA DE IMÁGENES

Imagen 1 Ingreso al sistema	4
Imagen 2 Creación de Documentos.....	5
Imagen 3 vista módulo de búsqueda.....	5
Imagen 4 Filtros de Búsqueda	6
Imagen 5 zona de información.....	7
Imagen 6 Salida del modulo.....	7





INTRODUCCION

Este documento está diseñado para ser una guía fácil y de rápida comprensión para los usuarios de **ControlDoc**. Se exponen aquí los principales aspectos de utilización.

Se exponen aquí los principales aspectos de utilización.

ControlDoc cuenta con diferentes módulos funcionales; Creación de Documentos, Administración Sistema, Parametrización, ControlDoc TRD, BPM, Comunicaciones, Gestión Tramites, Notificaciones, Administración Procesos, Archivo Legales, e Informes, los cuales permiten realizar de manera eficiente el seguimiento y control de los procesos de Gestión Documental y Archivo de la Organización.





Ingreso al Sistema

En el proceso para ingresar al módulo de búsqueda será necesario realizar el ingreso en el aplicativo ControlDoc. **Ver Imagen 1.**



Imagen 1 - Ingreso al sistema

Al ingresar las credenciales de acceso de acuerdo con el perfil del usuario o nivel de acceso podrá acceder a los diferentes módulos de esta herramienta.

Módulo De Búsqueda

Al ingresar es necesario identificar el menú superior y presionar clic en “Lupa” que se ubica en la parte superior. **Ver Imagen 2.**

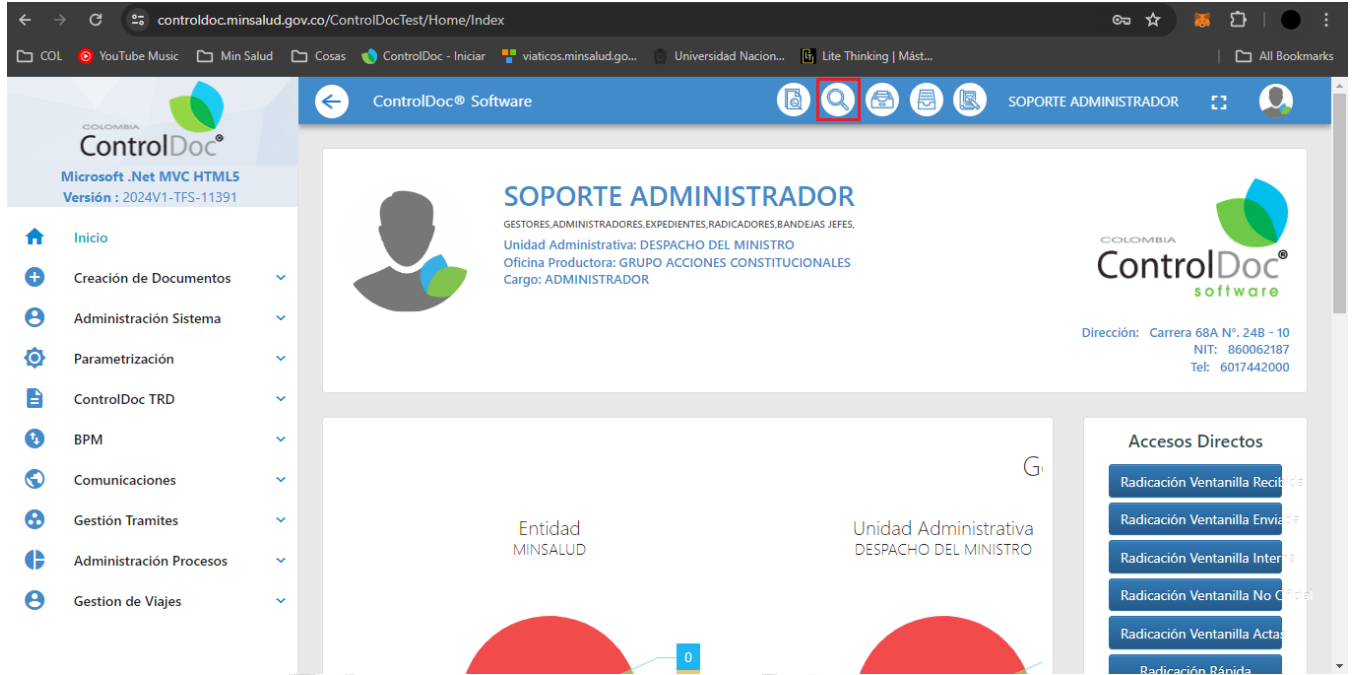


Imagen 2 - Creación de Documentos

Al acceder a este módulo se despliega una nueva vista **Ver Imagen 3.**

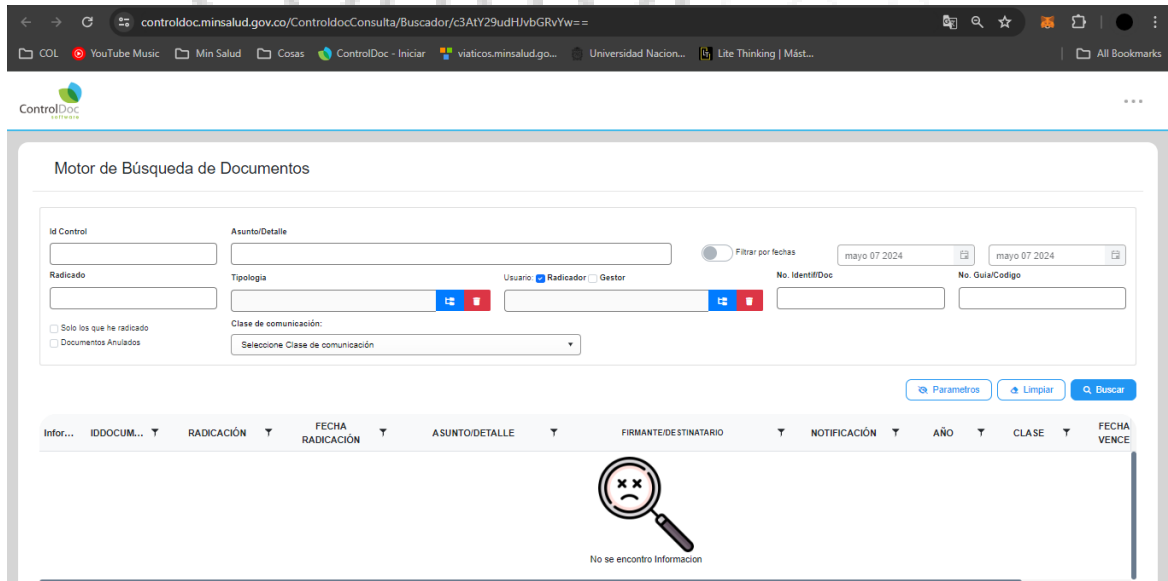


Imagen 3 - Vista módulo de búsqueda.

Filtros del módulo de búsqueda

Al ingresar al módulo de búsqueda tendremos una serie de filtros **Imagen 4** que nos permitirán buscar nuestros tramites a por medio de:

1. IDControl.
2. Asunto.
3. Rango de fecha.
4. Radicado.
5. Tipología.
6. Usuarios radicados.
7. Clase de correspondencia.

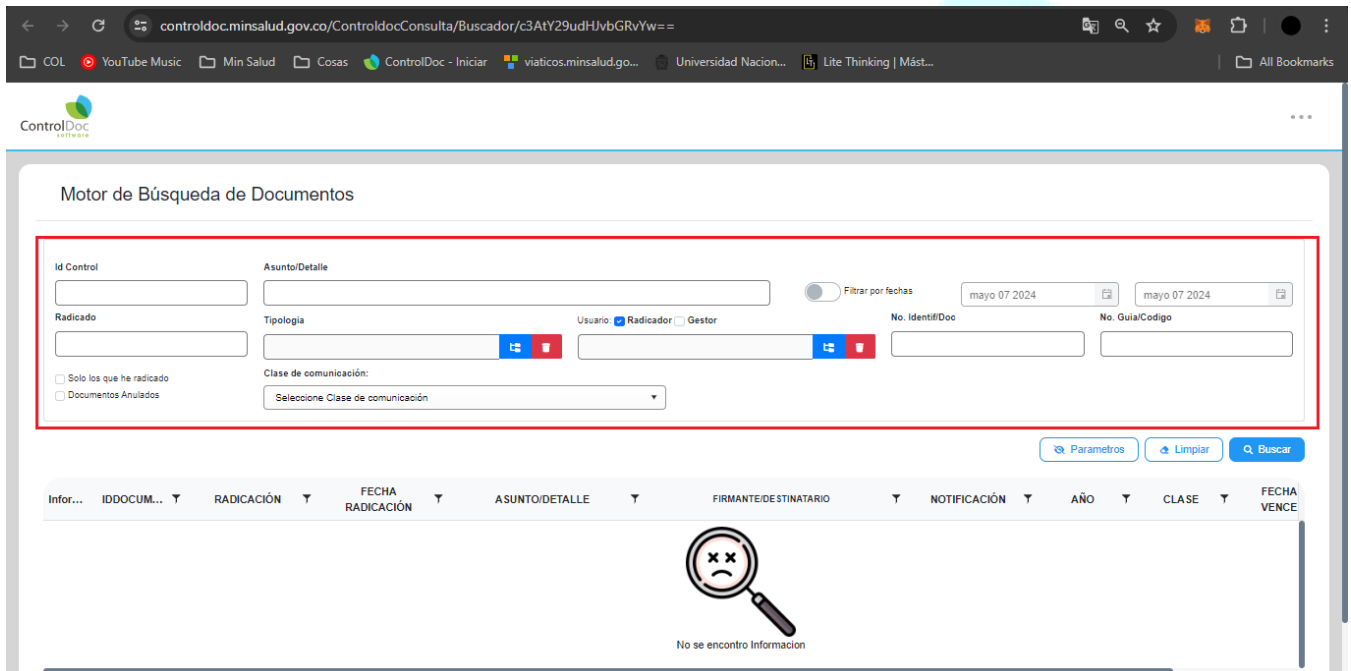
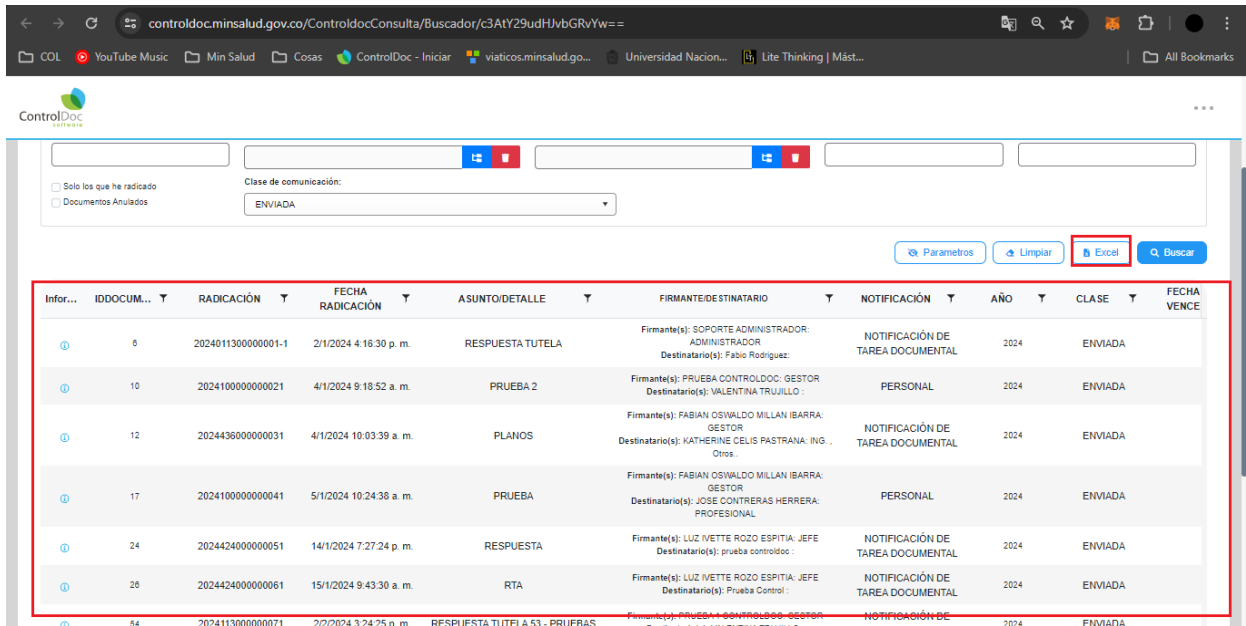


Imagen 4 - Filtros de Búsqueda

En la parte inferior (Siguiendo a los filtros) tendremos la información que buscamos según como nosotros la solicitemos además de contar con un botón de Excel que exportara esta información en un archivo .xlsx en donde encontraremos la información buscada en el módulo **Ver Imagen 5**.

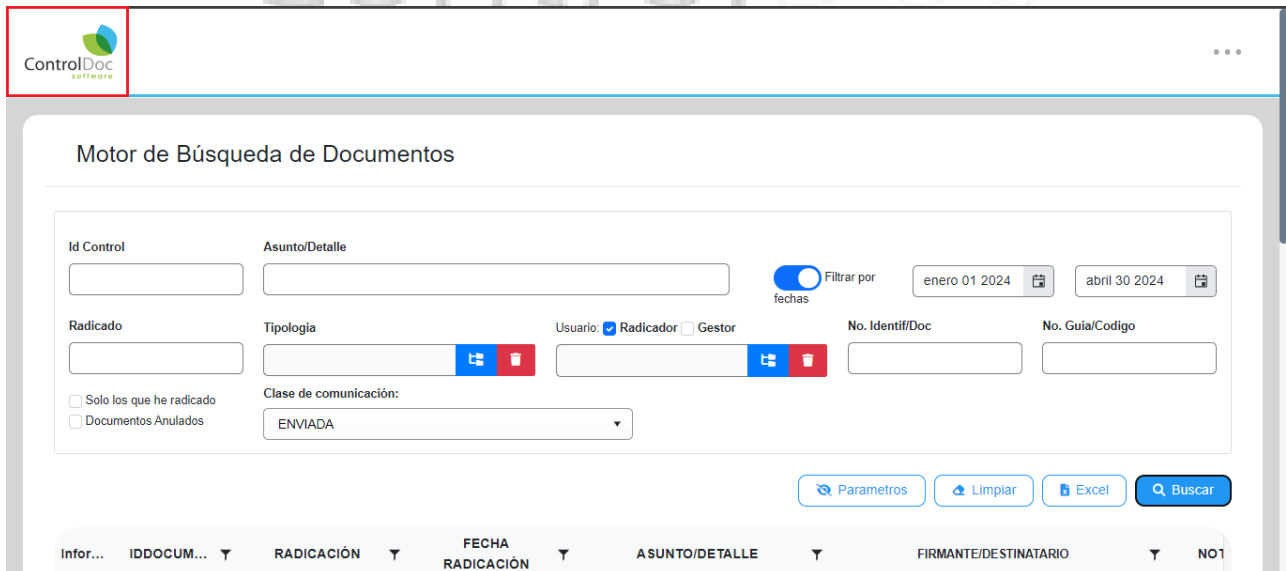


Infor...	IDDOCUM...	RADICACIÓN	FECHA RADICACIÓN	ASUNTO/DETALLE	FIRMANTE/DESTINATARIO	NOTIFICACIÓN	AÑO	CLASE	FECHA VENCE
①	6	2024011300000001-1	2/1/2024 4:16:30 p. m.	RESPUESTA TUTELA	Firmante(s): SOPORTE ADMINISTRADOR: ADMINISTRADOR Destinatario(s): Fabio Rodríguez	NOTIFICACIÓN DE TAREA DOCUMENTAL	2024	ENVIADA	
①	10	2024100000000021	4/1/2024 9:18:52 a. m.	PRUEBA 2	Firmante(s): PRUEBA CONTROLDOC: GESTOR Destinatario(s): VALENTINA TRUJILLO	PERSONAL	2024	ENVIADA	
①	12	2024436000000031	4/1/2024 10:03:39 a. m.	PLANOS	Firmante(s): FABIAN OSWALDO MILLAN IBARRA: GESTOR Destinatario(s): KATHERINE CELIS PASTRANA: ING. Otros.	NOTIFICACIÓN DE TAREA DOCUMENTAL	2024	ENVIADA	
①	17	2024100000000041	5/1/2024 10:24:38 a. m.	PRUEBA	Firmante(s): FABIAN OSWALDO MILLAN IBARRA: GESTOR Destinatario(s): JOSE CONTRERAS HERRERA: PROFESIONAL	PERSONAL	2024	ENVIADA	
①	24	2024424000000051	14/1/2024 7:27:24 p. m.	RESPUESTA	Firmante(s): LUZ IVETTE ROZO ESPITA: JEFE Destinatario(s): prueba controldoc :	NOTIFICACIÓN DE TAREA DOCUMENTAL	2024	ENVIADA	
①	28	2024424000000061	15/1/2024 9:43:30 a. m.	RTA	Firmante(s): LUZ IVETTE ROZO ESPITA: JEFE Destinatario(s): Prueba Control :	NOTIFICACIÓN DE TAREA DOCUMENTAL	2024	ENVIADA	
①	54	2024113000000071	2/2/2024 3:24:25 p. m.	RESPUESTA TUTELA 53 - PRUEBAS	Firmante(s): PRUEBA CONTROLDOC: GESTOR Destinatario(s): VALENTINA TRUJILLO	NOTIFICACIÓN DE TAREA DOCUMENTAL	2024	ENVIADA	

Imagen 5 - Zona de información.

Salida del Módulo de búsqueda.

Por último, para volver al aplicativo **ControlDoc** se ha dispuesto un botón en la parte superior derecha con el logo del aplicativo, el cual si se presiona clic nos devuelve a la ventana principal del aplicativo **ControlDoc**. Ver Imagen 6.



Motor de Búsqueda de Documentos

Id Control: Asunto/Detalle:

Radicado: Tipología:

Usuario: Radicador Gestor

No. Identif/Doc: No. Guia/Codigo:

Clase de comunicación: ENVIADA

Botones: Parametros, Limpiar, Excel, Buscar

Infor...	IDDOCUM...	RADICACIÓN	FECHA RADICACIÓN	ASUNTO/DETALLE	FIRMANTE/DESTINATARIO	NOTIFICACIÓN	AÑO	CLASE	FECHA VENCE
----------	------------	------------	------------------	----------------	-----------------------	--------------	-----	-------	-------------

Imagen 6 - Salida del módulo.