



MinSalud

Ministerio de Salud
y Protección Social

**PROSPERIDAD
PARA TODOS**

La tutela y los derechos a la salud y a la seguridad social. Defensoría del Pueblo 2013

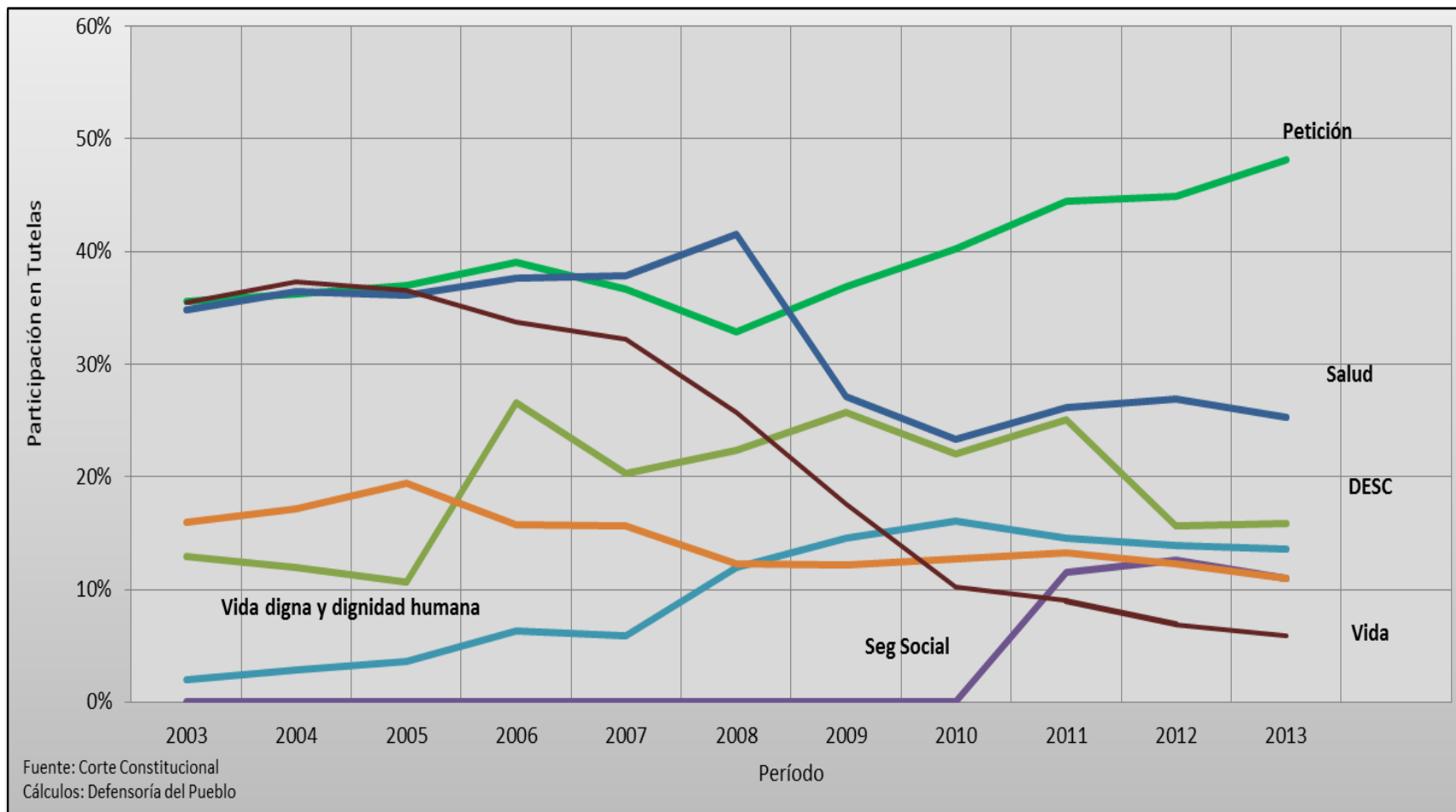
Comentarios
Alejandro Gaviria
Ministro de Salud y Protección Social



MinSalud
Ministerio de Salud
y Protección Social

PROSPERIDAD
PARA TODOS

Derechos más demandados





Tasa de litigio por afiliados

Año	Nro. Tutelas Salud (1)	Nro. Afiliados (2)	Tasa (por 10.000 afiliados)
2008	142.957	39.230710	36,4
2009	100.490	41.283.484	24,3
2010	94.502	42.735.754	22,1
2011	105.947	44.398.848	23,9
2012	114.313	44.910.460	25,4
2013	115.147	45.222.116	25,5

(1) Defensoría del Pueblo (2013)

(2) Ministerio de Salud y Protección Social (2013)

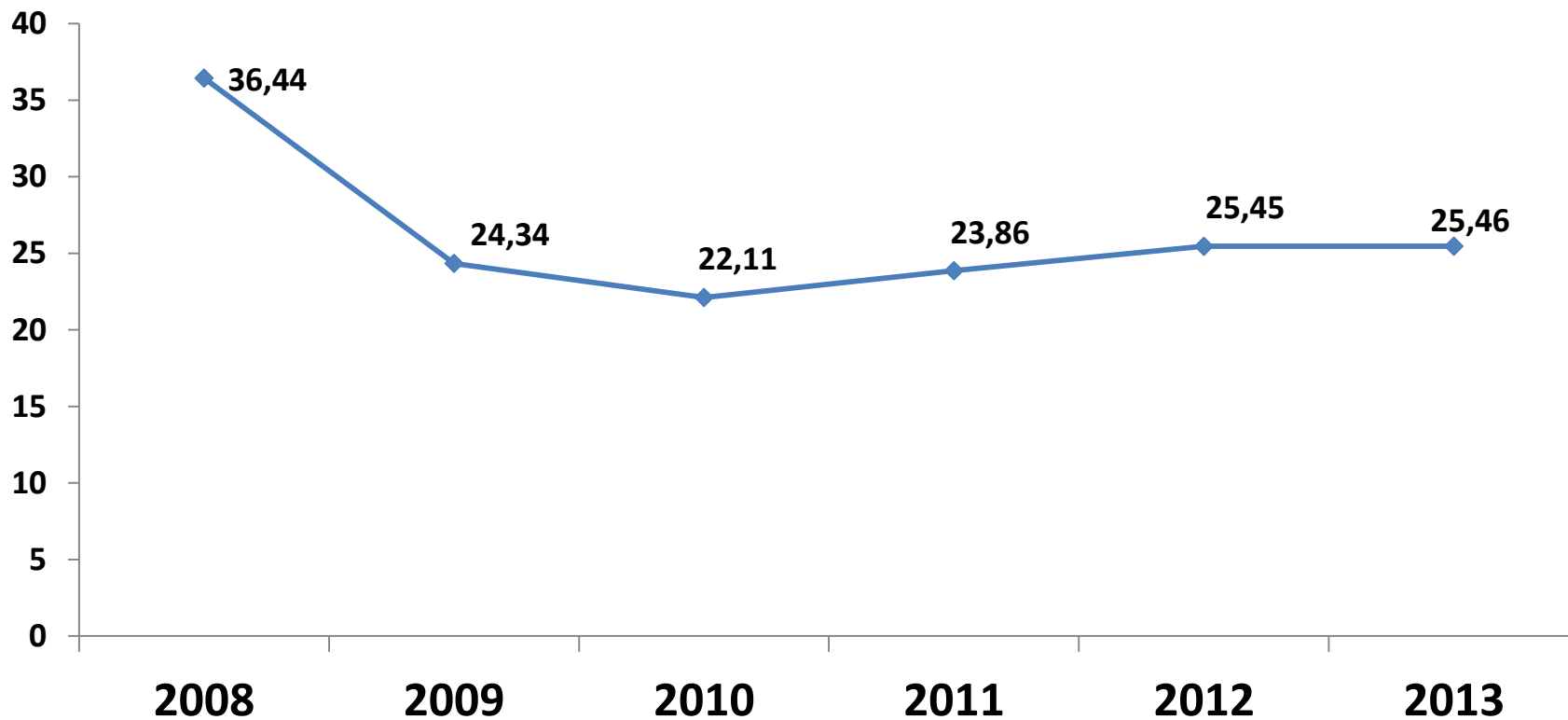


MinSalud
Ministerio de Salud
y Protección Social

**PROSPERIDAD
PARA TODOS**

Tasa de litigio por afiliados

Tendencia de solicitudes en las tutelas de Salud 2008 al 2013
Tasa de tutelas por 10.000 afiliados



Fuente: Cálculos MSPS con base en Defensoría (2013) y Ministerio de Salud y Protección Social



Comparación del total de servicios prestados y los servicios solicitados por tutela, Colombia 2010 – 2012.

Año	Eventos realizados por el SGSS	Eventos solicitados por tutela	%
2010	316.810.367	197.648	0,062%
2011	342.709.776	222.153	0,065%
2012	352.327.715	227.894	0,065%

Fuente: Base de datos de Suficiencia. Minsalud Febrero del 2014.

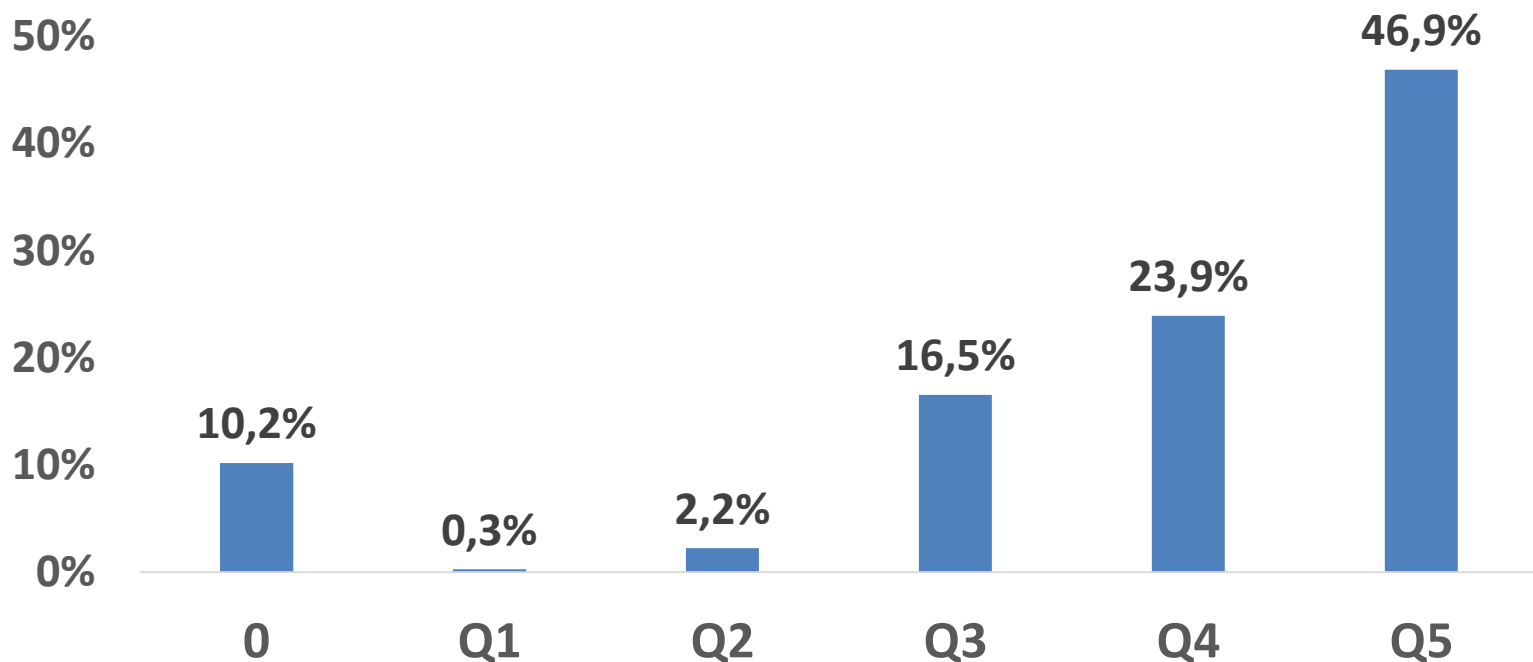


MinSalud
Ministerio de Salud
y Protección Social

**PROSPERIDAD
PARA TODOS**

Recobros tutelados por quintiles

Recobros por tutela aprobados
Distribución por quintil de ingreso per cápita



Fuente: Cálculos MSPS con base en Base de Recobros (enero-noviembre 2013), RUIAF y PILA. Quintiles construidos con base en la Encuesta de Calidad de Vida